


CONTA DE GERÊNCIA 2023



Freguesia de
Anta e Guetim



Preâmbulo

Nos termos do disposto nos artigos 16º, nº1, alínea e) e alínea b), do nº1 do artigo 9º da Lei 75/2013, de 12 de setembro e, na prossecução da garantia de uma boa gestão dos recursos públicos disponibilizados, submete-se à apreciação e aprovação do Órgão Executivo e do Órgão Deliberativo, o relatório e conta de gerência relativo ao ano económico de 2023.

Continuamos a reforçar, de forma global, os apoios financeiros e logísticos às nossas Associações e, num trabalho conjunto e permanente com a Câmara Municipal, continuámos a trabalhar com ações, e contributos para um território mais afirmativo, solidário e próspero, como tem vindo a ser habitual.

Como já tem sido referido, é nosso entendimento que só uma gestão autárquica rigorosa, exigente no equilíbrio entre o investimento em infraestruturas e a implementação de ações e medidas que promovam a coesão social, a qualidade de vida e o bem-estar dos cidadãos e das comunidades, pode dar as respostas que as dinâmicas sociais requerem e solicitam, mesmo em tempos difíceis e complexos como os atuais, proporcionando um desenvolvimento de forma sustentada, equilibrada e integrada.

O presente documento evidencia e reflete, de forma inequívoca, a continuada evolução do desenvolvimento do nosso território, sempre no caminho de crescimento sustentável e numa oferta abrangente de ações e serviços de qualidade e modernidade que contribuem, de uma forma clara, para o engrandecimento da população, no seguimento do rigor da gestão autárquica acima referida.

A determinação e o empenho continuam a ser premissas da nossa gestão, na prossecução das linhas orientadoras das "Grandes Opções do Plano e Orçamento de 2023".



Continuamos a acreditar que desenvolvemos as melhores políticas possíveis, e trabalhamos com afinco para as implementar, sempre conscientes da responsabilidade que temos para com os nossos cidadãos.

A nossa visão e compromisso é valorizar a nossa Freguesia. É este o desígnio que move este Executivo e é este o guia do nosso trabalho diário.

Assim, os documentos que ora apresentamos para aprovação e execução reforçam as capacidades da nossa Freguesia para respondermos com eficácia e responsabilidade social aos diversos desafios; garantido a continuidade de uma ação proativa com a criatividade e a resiliência necessárias para superarmos as dificuldades, e para servirmos os cidadãos e, assim, continuarmos a valorizar a nossa Freguesia.

Continuamos a garantir, a todos os nossos cidadãos, a continuidade de um intenso trabalho e empenho para que possamos Construir o Futuro.

Consideramos também muito importante a participação ativa dos nossos cidadãos nas políticas desenvolvidas e a desenvolver, pelo que nos encontramos sempre disponíveis para ouvir.



Aprovação pelo Executivo da Freguesia

Foi o atual processo de Prestação de Contas do período de 01/01/2023 a 31/12/2023, presente à reunião do órgão executivo de ____ de _____ de 2024, que o aprovou por unanimidade e de acordo com o disposto na Lei 75/2013 de 12/09, o remete à Assembleia de Freguesia para apreciação e aprovação.

Presidente

Secretário

Tesoureira

Vogal

Vogal

Aprovação pela Assembleia de Freguesia

Foi o atual processo de Prestação de Contas do período de 01/01/2023 a 31/12/2023, composto pelo Relatório de Gestão e pelo Conta de Gerência, remetido pelo órgão executivo para apreciação e votação na reunião desta Assembleia de Freguesia de ____ de _____ de 2024, tendo a mesma sido aprovado por _____


Presidente

1º Secretário

2º Secretário

RELATÓRIO DE GESTÃO

GERÊNCIA DE 2023





Missão:

A Freguesia de Anta e Guetim tem como Missão desempenhar um papel de proximidade com os seus habitantes através da prestação de serviços na ótica de satisfação das necessidades coletivas em conformidade com o seu compromisso eleitoral.

Visão:

Ao nível da Visão pretendemos desenvolver de forma contínua e integrada o conjunto dos serviços prestados, de forma profissional e eficaz face aos compromissos assumidos.

Valores:

Para a persecução da sua Visão a Freguesia de Anta e Guetim pauta a sua atuação em valores como responsabilidade, competência, igualdade, qualidade, rigor e sempre com o intuito de bem servir a população.



Introdução

Nos termos do n.º 1 do art.º 74.º da Lei n.º 73/2013, de 3 de setembro, “o regime relativo à contabilidade das autarquias locais, das entidades intermunicipais e das suas entidades associativas visa a sua uniformização, normalização e simplificação, de modo a constituir um instrumento de gestão económico-financeira e permitir o conhecimento completo do valor contabilístico do património, bem como a apreciação e julgamento das contas anuais”. O artigo atrás citado acrescenta, através do seu n.º 2, que “a contabilidade das entidades referidas no número anterior respeita o Plano de Contas em vigor para o sector local, podendo ainda dispor de outros instrumentos necessários à boa gestão e ao controlo dos dinheiros e outros ativos públicos, nos termos previstos na lei”. O presente relatório visa dar cumprimento a esta obrigação legal, contendo uma exposição fiel e clara da evolução da atividade, do desempenho e da posição financeira e orçamental da Freguesia de Anta e Guetim procedendo a uma análise equilibrada e global da evolução da atividade, dos resultados e da sua posição financeira e orçamental, em conformidade com a dimensão e complexidade da sua atividade.

A prestação de contas de 2023 é, para a administração local, obrigatória no sistema contabilístico SNC-AP, atendendo ao disposto no n.º 1 do art.º 78.º da Lei n.º 82/2023, de 29 de dezembro, (Orçamento de Estado para 2023), que define que “Em 2023, todas as entidades integradas no subsector da administração local aplicam o SNC-AP”, posição reforçada pelo n.º 2 do art.º 207.º, que dispõe que “A título excecional, a prestação de contas relativa ao ano de 2023 das entidades pertencentes às administrações públicas sujeitas ao SNC -AP, incluindo as entidades públicas reclassificadas, com exceção das entidades do subsector da administração local, pode ser efetuada no mesmo referencial contabilístico



prestado relativamente às contas do ano de 2022, mediante apresentação da devida fundamentação para a não adoção do SNC -AP."

A prestação de contas deve conter informação útil, financeira e não financeira, que espelhe, de forma dinâmica, as alterações ocorridas nas entidades públicas e nas necessidades pretendidas pelos utilizadores.

O presente documento é elaborado nos termos do número 1 do art.º 3.º do Decreto-Lei n.º 192/2015, de 11 de setembro, seguindo o normativo previsto do Sistema de Normalização de Contabilidade para as Administrações Públicas (SNC-AP), devidamente articulado com a Portaria n.º 218/2016, de 09 de agosto - Regime Simplificado do SNC-AP, nomeadamente o regime para as "microentidades"; no Decreto-Lei n.º 26/2002, de 14 de fevereiro que estabelece o regime jurídico dos códigos de classificação económica das receitas e despesas públicas, bem como a estrutura das classificações orgânicas; no Decreto-Lei n.º 171/94, de 24 de junho, aprova o novo esquema da classificação funcional das despesas públicas e em conformidade com o n.º 2 do art.º 52º da Lei de Organização e Processo do Tribunal de Contas (LOPTC) e o disposto na Resolução n.º 3/2023 - 2.ª Secção, do Tribunal de Contas, nomeadamente no seu ponto 7: "[...] devem, independentemente do seu regime jurídico e natureza, prestar contas relativas a 2023 de acordo com a Instrução n.º 1/2019 — PG, publicada no Diário da República, 2.ª série, n.º 46, de 6 de março".

As demonstrações de desempenho orçamental em apreço são uma representação fidedigna do desempenho orçamental da nossa Freguesia no decorrer do ano económico em análise.

Assim, sendo a experiência, a estabilidade e o compromisso para com o conceito de serviço público, fatores chave do trabalho desenvolvido diariamente, apresentam-se neste processo os resultados, relativos ao período de 01/01/2023 a 31/12/2023, com as demonstrações orçamentais e respetivos anexos às demonstrações orçamentais, de acordo com o regime para as microentidades do SNC-AP, submetidos à apreciação e aprovação do Órgão Executivo e do Órgão



Deliberativo, nos termos do disposto nos artigos 16º, nº1, alínea e) e alínea b), do nº1 do artigo 9º da Lei 75/2013, de 12 de setembro, na prossecução da garantia de uma boa gestão dos recursos públicos disponibilizados.

O Relatório de Gestão de 2023, sendo um documento que evidencia a situação económica e financeira relativa ao exercício económico de 2023, assume particular relevância não só na perspetiva contabilística, monetária e financeira, mas sobretudo, no mérito e eficácia da concretização de programas pré-estabelecidos e estrategicamente aferidos a planos de ação, no sentido de alcançar um padrão de excelência no serviço público autárquico por forma a garantir a satisfação plena das necessidades.

A metodologia utilizada passou pela elaboração de rácios, quadros e gráficos a partir dos mapas de prestação de contas, através dos quais se pretende evidenciar não apenas o comportamento das variáveis mais relevantes da gestão no ano de 2023, mas também a sua evolução face ao ano de 2022.

No âmbito deste normativo, o objetivo do relato orçamental passa, principalmente, por facultar informação útil ao executivo, para efeitos de responsabilização pela prestação de contas e na tomada de decisões.



ÍNDICE

1 – Demonstração do Desempenho e Execução Orçamental

2 – Análise da Execução Orçamental

2.1 Receita

2.1.1. Estrutura e Execução Orçamental da Receita

2.1.2. Desvios entre a Receita Prevista e Realizada

2.1.3. Evolução da Receita

2.1.3.1. Receita Corrente

2.1.3.2. Receita de Capital

2.2. Despesa

2.2.1. Estrutura e Execução Orçamental da Despesa

2.2.2. Despesa Corrente

2.2.3. Despesa de Capital

2.2.4. Desvios Entre a Despesa Prevista e Realizada

2.2.5. Evolução da Despesa

2.2.5.1. Despesa Corrente

2.2.5.2. Despesa de Capital

3. Indicadores Orçamentais

3.1. Equilíbrio Corrente

3.2. Rácios de Estrutura da Receita e da Despesa

4. Anexos às demonstrações financeiras



1 – Demonstração do Desempenho e Execução Orçamental

A Demonstração de Desempenho Orçamental visa a análise do desempenho orçamental da entidade que relata. Esta demonstração apresenta as importâncias referentes a todos os recebimentos e pagamentos do período contabilístico de 01/01/2023 a 31/12/2023. Na demonstração em causa evidenciam-se ainda os saldos da gerência anterior e para a gerência seguinte, o saldo corrente, o saldo de capital e o saldo primário.

A informação encontra-se organizada por Fonte de Financiamento e por Classificação Económica da Execução Orçamental.

O fluxo financeiro para o período em análise foi de 764 723,81€, tendo transitado para a gerência seguinte de receita própria o montante de 38 031,34€.

Os saldos apresentados correspondem:

- Saldo de gerência é de 38 095,20€, sendo de operações orçamentais 38 031,34€ e de operações de tesouraria de 63,86€ e, corresponde ao saldo de caixa apurado à data de relato.
- Saldo corrente é 29 995,35€ e, corresponde à diferença entre receitas correntes e despesas correntes que, sendo positivo, como é o caso, representa o cumprimento do princípio de equilíbrio orçamental, regra de ouro das finanças públicas.
- Saldo de capital é – 25 870,08€ e, corresponde à diferença entre receitas de capital e despesas de capital que, sendo negativo, representa que foram suportadas pelo excedente corrente (boa prática de gestão pública).
- Saldo primário é de 4 725,73€ e, corresponde à diferença entre a receita efetiva e a despesa efetiva deduzida dos juros (D3) que, na ausência destes, corresponde ao saldo global.
- Saldo global é de 4 125,27€ e, corresponde à diferença entre receita efetiva e despesa efetiva.



2 – Análise da Execução Orçamental

A execução do orçamento permite conhecer os recebimentos e os pagamentos efetuados durante a gestão do atual executivo desde 01/01/2023 a 31/12/2023, em termos globais, por tipologia de rubrica orçamental e por classificação orgânica, ou sector de atividade.

Cada uma destas perspetivas de análise, bem como a respetiva evolução, será objeto de maior detalhe ao longo do presente documento.

Os mapas de Fluxos de Caixa, Controlo Orçamental – Receita e Controlo Orçamental – Despesa têm como finalidade apoiar o acompanhamento sistemático de todo o processo de realização das despesas e de arrecadação das receitas.

O Orçamento é composto por receitas e despesas correntes e por receitas e despesas de capital.

Face aos objetivos estabelecidos, a atividade desenvolvida traduziu-se nas seguintes taxas de execução:

- A taxa de execução orçamental da receita foi de 101,80%, cujo montante foi de 730 043,88€;
- A taxa de execução orçamental da despesa foi de 96,80%, cujo montante foi de 725 918,61€;
- O saldo orçamental para a gerência seguinte é de 38 031,34€.
- O saldo de operações de tesouraria para a gerência seguinte é de 63,86€.

Após esta breve introdução, apresenta-se uma análise geral da receita e despesa de 01/01/2023 a 31/12/2023.



2.1 Receita

A inscrição contabilística da receita autárquica obedeceu ao disposto no classificador económico previsto no Decreto-Lei n.º 26/2002, de 14 de fevereiro, sendo agrupada de acordo com a sua natureza económica, em: receitas correntes, receitas de capital e outras receitas. Em cada um destes grupos económicos a receita é ainda classificada em capítulo, grupo e artigo, podendo este ser subdividido ao nível do subartigo e da rubrica, face à necessidade de maior especificação. Em paralelo, são também classificadas, de acordo com a NCP 26 do SNC-AP, no classificador orçamental e classe 0.

A análise incide sobre as receitas correntes e de capital (sem contabilização do saldo orçamental da gerência anterior).

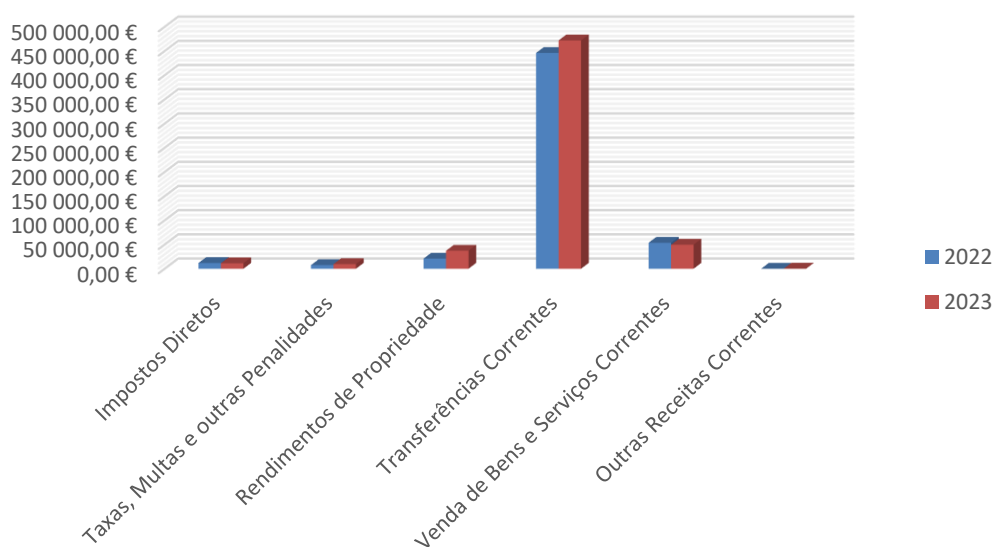
2.1.1. Estrutura e Execução Orçamental da Receita:

A receita total arrecadada no exercício de 2023 ascendeu a 730 043,88€, dos quais 579 601,43€ correspondem a receita corrente e 150 442,45€ a receita de capital. Estes montantes revelam um acréscimo global de 20,95%, face ao exercício anterior, verificando-se um acréscimo das receitas correntes de 7,39% e um aumento das receitas de capital de 135,52%, como se pode verificar através do quadro seguinte:



Quadro 1 – Estrutura e Evolução da Receita em 2023

Descritivo	2022	%	2023	%	Varição (%)
Impostos Diretos	11 760,67 €	1,95	11 357,68 €	1,56	-3,43
Taxas, Multas e outras Penalidades	7 452,83 €	1,23	9 608,25 €	1,32	28,92
Rendimentos da Propriedade	20 855,00 €	3,46	37 120,70 €	5,08	77,99
Transferências Correntes	446 038,26 €	73,90	471 814,57 €	64,63	5,78
Venda de Bens e Serviços Correntes	53 583,31 €	8,88	49 596,73 €	6,79	-7,44
Outras Receitas Correntes	9,00 €	0,00	103,50 €	0,01	1050,00
Total das Receitas Correntes	539 699,07 €	89,42	579 601,43 €	79,39	7,39
Transferências de Capital	63 876,60 €	10,58	150 442,45 €	20,61	135,52
Total das Receitas de Capital	63 876,60 €	10,58	150 442,45 €	20,61	135,52
Total das Receitas	603 575,67 €	100,00	730 043,88 €	100,00	20,95



A estrutura da receita evidencia que, face ao valor das **transferências correntes**, continua, tal como em anos anteriores, a ser a receita mais representativa na estrutura da receita da Freguesia representando 64,63% das receitas totais.



A independência financeira é aferida através do rácio que relaciona as receitas próprias com as receitas totais e, por isso, considera-se que existirá independência financeira se as receitas próprias¹ representarem, pelo menos, 50% das receitas totais e tal como se verifica a Freguesia não é independente financeiramente.

2.1.2. Desvios entre a Receita Prevista e Realizada

O grau de execução da receita traduz a razão entre a receita cobrada e a prevista em sede do orçamento corrigido e é determinante para o grau de execução da despesa, uma vez que o equilíbrio orçamental se faz pela aferição entre a despesa autorizada e a receita prevista em orçamento.

Quadro 2 – Desvios Entre a Receita Prevista e Realizada

Descritivo	Previsão	Execução	Diferenças - Valor	Diferenças - %
Impostos Diretos	11 848,03 €	11 357,68 €	-490,35 €	-4,14
Taxas, Multas e outras Penalidades	12 661,22 €	9 608,25 €	-3 052,97 €	-24,11
Rendimentos da Propriedade	47 236,00 €	37 120,70 €	-10 115,30 €	-21,41
Transferências Correntes	465 327,32 €	471 814,57 €	6 487,25 €	1,39
Venda de Bens e Serviços Correntes	53 695,99 €	49 596,73 €	-4 099,26 €	-7,63
Outras Receitas Correntes	50,00 €	103,50 €	53,50 €	107,00
Total das Receitas Correntes	590 818,56 €	579 601,43 €	-11 217,13 €	-1,90
Venda de Bens e Investimentos	50,00 €	0,00 €	-50,00 €	-100,00
Transferências de Capital	125 509,62 €	150 442,45 €	24 932,83 €	19,87
Total das Receitas de Capital	125 559,62 €	150 442,45 €	24 882,83 €	19,82
Total das Receitas	716 378,18 €	730 043,88 €	13 665,70 €	1,91

¹ Receita própria igual a Impostos diretos + Impostos indiretos, + Taxas, multas e outras penalidades + Rendimentos da propriedade + Venda de bens e serviços correntes + Outras receitas correntes + Venda de bens de investimento + Ativos financeiros + Outras receitas de capital



A partir da análise do quadro 2, verifica-se um desvio entre a receita cobrada e a receita prevista de -1,90% (- 11 217,13€) de receita corrente e 19,82% (+ 24 882,83€) de receita de capital.

Este diferencial verifica-se essencialmente nas "Transferências de Capital", uma vez que se previa arrecadar 125 509,62€ do Município e arrecadamos 150 442,45€.

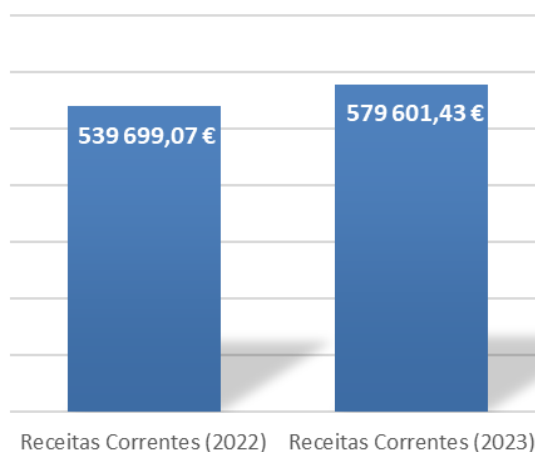
2.1.3. Evolução da Receita

2.1.3.1. Receita Corrente

A análise do quadro 1, permite constatar que a receita corrente representa 79,39% da receita total. No exercício de 2023 regista-se um acréscimo de 7,39%, relativamente a 2022 (+ 39 902,36€).

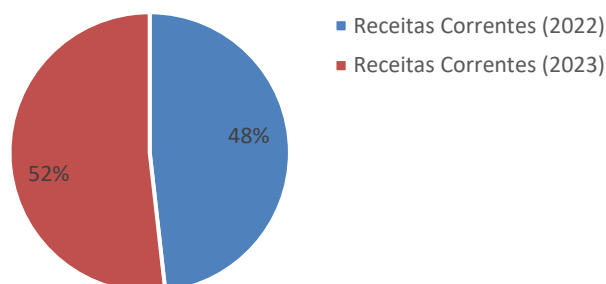
Quadro 3 – Variação das Receitas Correntes de 2022 e 2023

Variação da Receita Corrente (€)



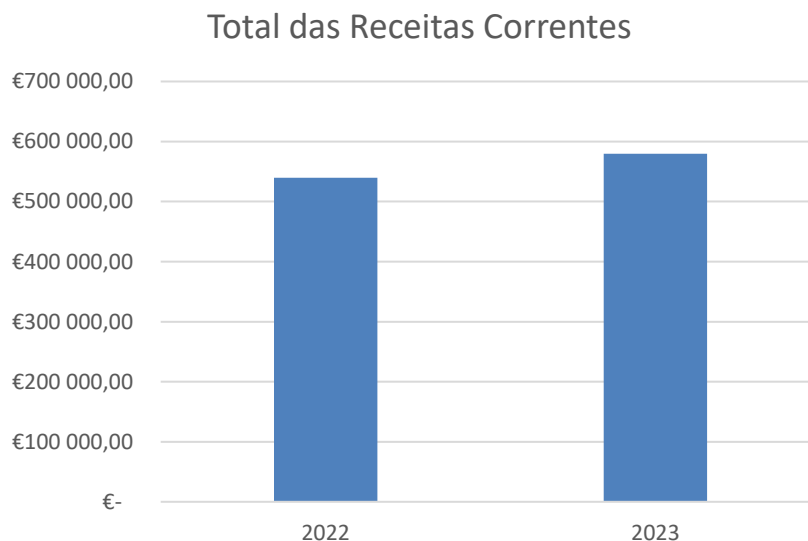


Variação da Receita Corrente (%)



Quadro 3.1 – Execução da Receita de Corrente de 2022 e 2023

	2022	2023
Total das Receitas Correntes	539 699,07 €	579 601,43 €



- Em 2023 os “**Impostos Diretos**” totalizaram 11 357,68€. Regista-se um decréscimo de 3,43% relativamente a 2022, pois foi arrecadada menos receita em relação ao Imposto Municipal sobre Imóveis (IMI).



Quadro DR.1 - Impostos Diretos

Descritivo	2022	2023
Imposto Municipal sobre Imóveis	11 760,67€	11 357,68€

- As “**Taxas, Multas e Outras Penalidades**” traduzem na generalidade as operações com os particulares, e registaram um acréscimo de 28,92% face a 2022 (+ 2 155,42€). Apesar de ter sido arrecadada menos receita em relação às licenças dos animais registou-se um aumento significativo relacionado com as taxas dos cemitérios (obras), bem como em relação aos emolumentos.

Quadro DR.2 – Taxas, Multas e outras Penalidades

Descritivo	2022	2023
Animais	862,50€	732,50€
Outras taxas específicas das autarquias locais	6 590,33€	8 875,75€

- Nos “**Rendimentos da Propriedade**” tivemos um acréscimo de 77,99%, em relação a 2022 (+ 16 265,70€), destacando-se o aumento de receita no âmbito da concessão de terrenos para sepulturas.

Quadro DR.3 – Rendimentos da Propriedade

Descritivo	2022	2023
Edifícios	- €	1 760,70€
Bens de domínio público	20 855,00€	35 360,00€

- As “**Transferências Correntes**” constituem a principal componente das receitas correntes, contribuindo com um peso relativo de 64,63% para o total das receitas arrecadadas no ano de 2023. O valor deste capítulo da receita, que atingiu o montante de 471 814,57€, teve um acréscimo de 5,78% face a 2022 (+ 25 776,31€). A receita do Fundo de Financiamento das Freguesias e do seu excedente (artigo 38.º n.º 8 da Lei 73/2013 de 3 de setembro), foi superior, bem como a receita da DGAL em relação aos



eleitos locais, uma vez que também são comparticipados os 23,75% dos descontos a entregar à Segurança Social. Além disso, foi recebida mais receita por parte do Município de Espinho.

Quadro DR.4 – Transferências Correntes

Descritivo	2022	2023
Administração central	195 920,52€	209 030,94€
Administração local	250 117,74€	262 783,63€

- Quanto à “**Venda de Bens e Serviços Correntes**” que abrange as receitas provenientes da venda de bens e serviços correntes a terceiros, ascenderam a 49 596,73€, com um decréscimo de 7,44% (- 3 986,58€). Não executamos valor em relação à venda de bens, ao contrário do que aconteceu em 2022, pois nesse ano arrecadamos 4 967,21€ no âmbito da venda de produtos CTT, mas no ano de 2023, esta situação não se aplicou pois vigorou o Protocolo CTT/ANAFRE.

Quadro DR.5 – Venda de Bens e Serviços Correntes

Descritivo	2022	2023
Venda de bens	4 967,21€	- €
Serviços	29 977,00€	33 229,83€
Rendas	18 639,10€	16 366,90€

- Nas “**Outras Receitas Correntes**” tivemos em 2023 uma execução de 103,50€, registando-se assim mais 94,50€ do que em 2022, uma vez que aumentaram as receitas relativas às comissões no âmbito do Protocolo ANFRE/Fundo Ambiental: Apoio na Aquisição de Gás de Petróleo Liquefeito (GPL) em Garrafa.

Quadro DR.6 – Outras Receitas Correntes

Descritivo	2022	2023
Diversas	9,00€	103,50€



2.1.3.2. Receita de Capital

O capítulo das “**Transferências de Capital**” apresenta um acréscimo de 135,52% (+ 86 565,85€) dado que em 2023 foi transferida mais receita de capital por parte do Município de Espinho e, além disso, foi arrecadado o valor de 8 509,62€ por parte da DGAL relativo à compensação às freguesias das despesas realizadas ao longo do ano de 2020 para combater e limitar a pandemia da doença COVID-19.

Quadro 4 – Execução da Receita de Capital de 2022 e 2023

	2022	2023
Receitas de Capital	63 876,60 €	150 442,45 €



Quadro DR.7 – Transferências de Capital

Descritivo	2022	2023
Administração Central	- €	8 509,62€
Administração Local	63 876,60€	141 932,83€



2.2. Despesa

A taxonomia das despesas públicas para todo o setor da Administração Pública está definida no classificador económico das despesas (Decreto – Lei n.º 26/2002, de 14 de fevereiro). As despesas são agrupadas pela sua natureza económica em despesas correntes e despesas de capital, estando especificadas por agrupamentos, subagrupamentos e rubricas, podendo estas ser subdivididas ao nível da alínea e da subalínea, face à necessidade de maior especificação. Em paralelo, são também classificadas, de acordo com a NCP 26 do SNC-AP, no classificador orçamental e classe 0.

2.2.1. Estrutura e Execução Orçamental da Despesa

Neste ponto, são analisadas as despesas da Freguesia no ano de 2023, procedendo-se à sua caracterização e apreciação, quanto à respetiva estrutura e ao nível de execução, atendendo, por um lado, à execução orçamental comparativamente com as previsões constantes no orçamento final, e, por outro, à sua evolução e variação relativamente ao ano anterior.

Quadro 5 – Estrutura e Evolução da Despesa em 2023

Descritivo	2022	%	2023	%	Varição (%)
Despesas com Pessoal	193 912,22 €	32,75	212 750,69 €	29,31	9,71
Aquisição de Bens e Serviços Correntes	277 825,56 €	46,92	323 104,42 €	44,51	16,30
Juros e Outros Encargos	0,00 €	0,00	600,46 €	0,08	100,00
Transferências Correntes	13 127,12 €	2,22	12 055,43 €	1,66	-8,16
Outras Despesas Correntes	1 700,95 €	0,29	1 095,08 €	0,15	-35,62
Total das Despesas Correntes	486 565,85 €	82,18	549 606,08 €	75,71	12,96
Aquisição de Bens de Capital	105 536,40 €	17,82	176 312,53 €	24,29	67,06
Total das Despesas de Capital	105 536,40 €	17,82	176 312,53 €	24,29	67,06
Total das Despesas	592 102,25 €	100,00	725 918,61 €	100,00	22,60

A despesa paga, no exercício de 2023, sofreu um acréscimo de 22,60% (+ 133 816,36€), atingindo o montante de 725 918,61€, verificando-se que 549 606,08€



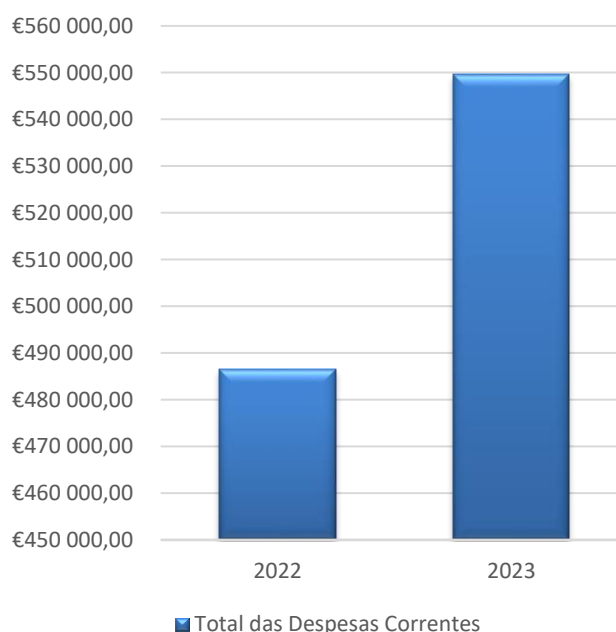
correspondem a despesas correntes, representando 75,71% do total, e 176 312,53€ a despesas de capital, representando 24,29% na mesma estrutura.

2.2.2. Despesa Corrente

A despesa corrente, no exercício de 2023 ascendeu a 549 606,08€, registando um acréscimo de 12,96% face a 2022 (+ 63 040,23€).

Quadro 6 – Execução da Despesa Corrente de 2022 e 2023

	2022	2023
Total das Despesas Correntes	486 565,85 €	549 606,08 €



O quadro 5 permite destacar, atendendo ao peso na estrutura da despesa corrente, as seguintes rubricas:

- As “**Despesas com o Pessoal**” atingiram os 212 750,69€, representando 29,31% do total das despesas, e registando um acréscimo de 9,71%, face a 2022 (+ 18 838,47€). É de notar, em 2023, o aumento das remunerações na função pública, bem como o aumento da compensação para encargos e dos eleitos locais e respetivas contribuições (encargo patronal).



Quadro DR.8 - Despesas com o Pessoal

Descritivo	2022	2023
Remunerações certas e permanentes	147 032,70€	159 037,54€
Abonos variáveis ou eventuais	10 270,95€	9 683,58€
Segurança Social	36 608,57€	44 029,57€

- As despesas com a “**Aquisição de bens e serviços**”, que representam 44,51% do total das despesas, sofreram um acréscimo de 16,30% (+ 45 278,86€) face a 2022, sendo que, em relação aos serviços na rubrica “02.02.03 – Conservação de bens”

Quadro DR.9 - Aquisição de bens e serviços

Descritivo	2022	2023
Aquisição de bens	22 218,07€	20 347,28€
Aquisição de serviços	255 607,49€	302 757,14€

- Os “**Juros e outros encargos**” apresentaram um acréscimo de 100,00% (+ 600,46€) face a 2022, dado que, em 2023, tivemos uma reclassificação de rubrica, pois anteriormente as despesas bancárias eram registadas na rubrica “06.02.03.04 – Serviços bancários”.

Quadro DR.10 – Juros e outros encargos

Descritivo	2022	2023
Outros encargos financeiros	- €	600,46€

- As “**Transferências Correntes**”, que representam 1,66% do total das despesas, registaram um decréscimo de 8,16%.

Quadro DR.11 - Transferências Correntes

Descritivo	2022	2023
Instituições sem fins lucrativos	13 127,12€	11 575,00€
Famílias	- €	480,43€



- Nas “**Outras Despesas Correntes**” que representam 0,15% do total das despesas, verificou-se um decréscimo de 35,62%. Como já referido, em 2023 efetuamos uma reclassificação do registo das despesas bancárias para a rubrica “03.06.01 – Outros encargos financeiros”.

Quadro DR.12 - Outras Despesas Correntes

Descritivo	2022	2023
Impostos e Taxas	255,19€	68,27€
Outras	1 445,76€	1 026,81€

Saliente-se que as despesas correntes perfazem cerca de 94,82% das receitas correntes arrecadadas, que correspondem a menos 29 995,35€, em termos absolutos, estando salvaguardado o Princípio do Equilíbrio Orçamental Corrente, previsto no nº 2 do artigo 40.º da Lei n.º 73/2013, de 03 de setembro (Regime Financeiro das Autarquias Locais).

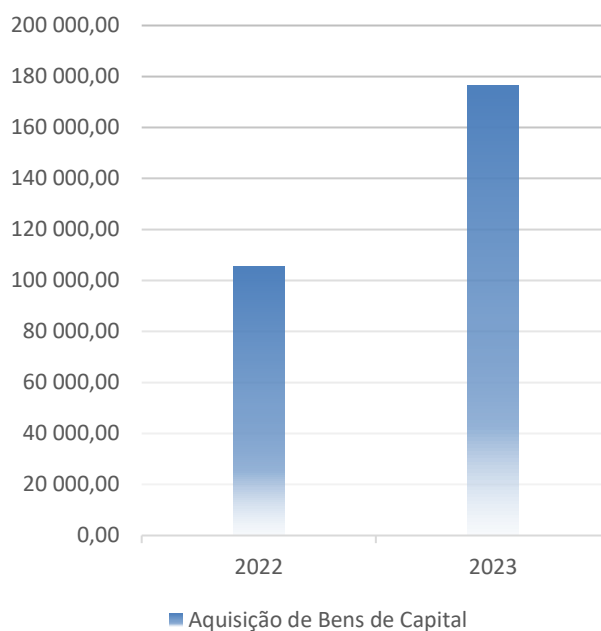
2.2.3. Despesa de Capital

Pelo quadro 5, é possível constatar que a despesa de capital é relativa apenas à “**Aquisição de bens de capital**”. Registou um acréscimo de 67,06%, que fundamentalmente se à execução da empreitada de pavimentação de diversos arruamentos e à empreitada de construção de 20 sepulturas no cemitério de Anta.



Quadro 7 – Execução da Despesa de Capital de 2022 e 2023

	2022	2023
Aquisição de Bens de Capital	105 536,40€	176 312,53€



Quadro DR.13 - Aquisição de bens de capital

Descritivo	2022	2023
Habitações	352,51€	- €
Edifícios	16 294,82 €	3 582,38€
Construções Diversas	79 885,96 €	167 162,03€
Material de transporte	2 860,07 €	444,74€
Software informático	2 481,60 €	3 521,99€
Equipamento administrativo	3 567,00€	1 379,99€
Ferramentas e utensílios	94,44 €	- €
Artigos e objetos de valor	- €	221,40€



2.2.4. Desvios Entre a Despesa Prevista e Realizada

Quadro 8 – Desvios Entre a Despesa Prevista e Realizada

Descritivo	Previsão	Execução	Diferenças - Valor	Diferenças - %
Despesas com Pessoal	217 198,82 €	212 750,69 €	-4 448,13 €	-2,05
Aquisição de Bens e Serviços Correntes	334 776,89 €	323 104,42 €	-11 672,47 €	-3,49
Juros e Outros Encargos	600,46 €	600,46 €	0,00 €	0,00
Transferências Correntes	12 055,43 €	12 055,43 €	0,00 €	0,00
Outras Despesas Correntes	1 098,05 €	1 095,08 €	-2,97 €	-0,27
Total das Despesas Correntes	565 729,65 €	549 606,08 €	-16 123,57 €	-2,85
Aquisição de Bens de Capital	184 554,60 €	176 312,53 €	-8 242,07 €	-4,47
Total das Despesas de Capital	184 554,60 €	176 312,53 €	-8 242,07 €	-4,47
Total das Despesas	750 284,25 €	725 918,61 €	-24 365,64 €	-3,25

O quadro 8, “**Desvios entre as Despesas Previstas e Realizadas**”, reflete o orçamento final – após a introdução das modificações ao orçamento inicial (permutativas e modificativas), por agrupamento, para o ano de 2023 – a sua execução e os desvios entre os valores previstos e os efetivamente pagos.

Este quadro, permite verificar que as despesas realizadas e pagas ficaram aquém das previstas em 24 365,64€, dos quais 16 123,57€ se referem ao diferencial de despesas correntes orçamentadas face ao realizado e 8 242,07€ ao diferencial de previsões de despesas de capital.

No orçamento final das despesas, para o ano de 2023, foi previsto o montante de 750 284,25€, contribuindo para esse montante as despesas correntes com 565 729,65€ e as despesas de capital com 184 554,60€.

Analisando o quadro 8 verifica-se que a realização da despesa total atingiu os 725 918,61€, contribuindo as despesas correntes com 549 606,08€ e as despesas de capital com 176 312,53€.

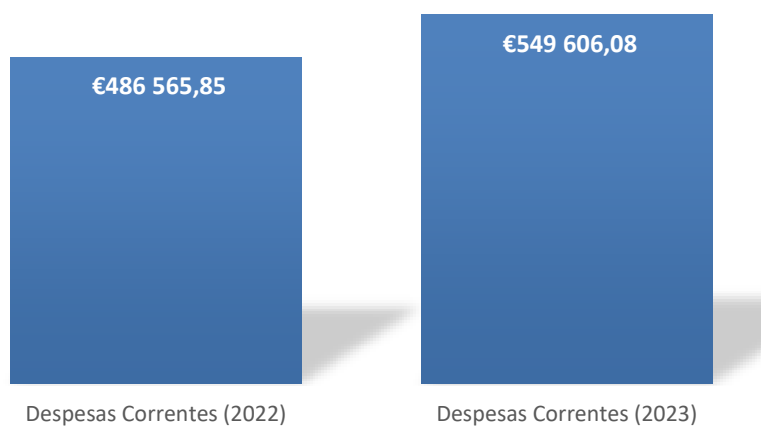


2.2.5. Evolução da Despesa

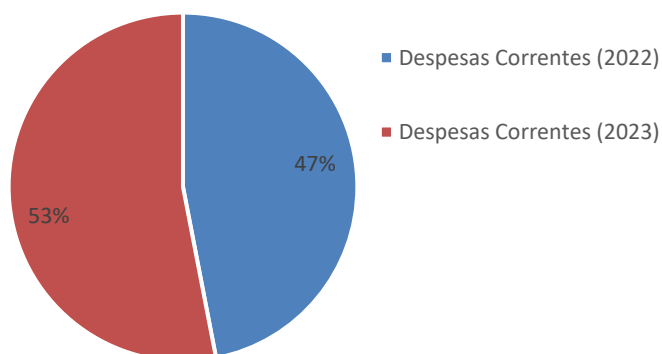
Neste capítulo procede-se à análise da evolução das principais rubricas das despesas correntes e de capital nos últimos dois anos.

Quadro 9 – Variação da Despesa Corrente

Variação da Despesa Corrente (€)



Variação da Despesa Corrente (%)





2.2.5.1. Despesa Corrente

A análise do quadro 5, Estrutura e evolução da despesa em 2023, permite verificar que a despesa corrente total registou um acréscimo de 12,96% face a 2022.

Quadro 9.1 – Evolução das Despesas Correntes

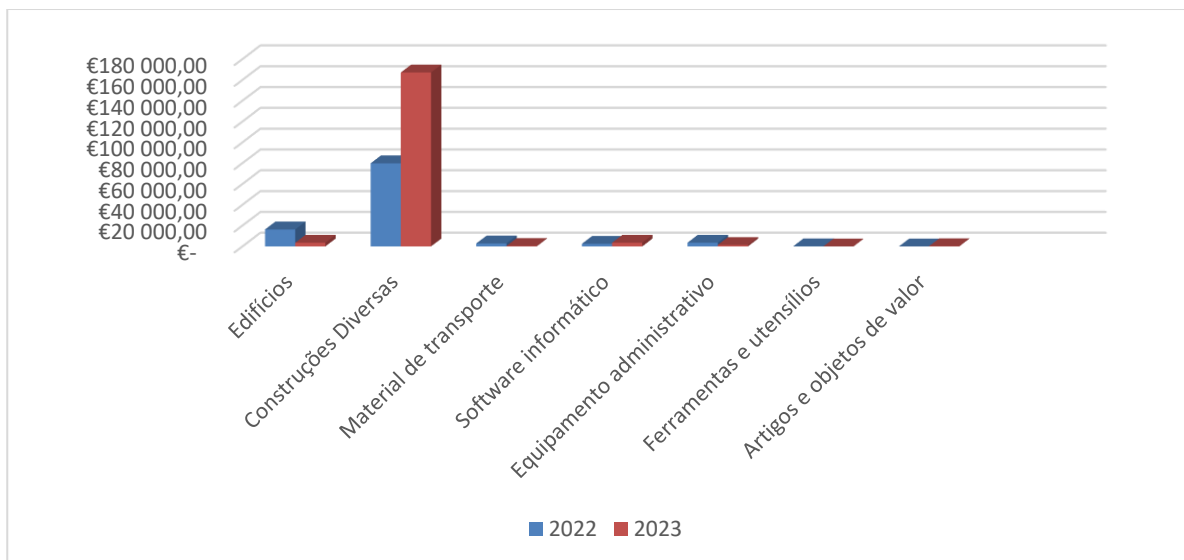


2.2.5.2. Despesa de Capital

As despesas de capital registaram um acréscimo de 67,06%.



Quadro 10 – Evolução das Despesas de Capital



3. Indicadores Orçamentais

Neste capítulo, serão analisados vários indicadores, de forma a possibilitar uma visão objetiva da atividade financeira da Freguesia e da execução do orçamento, durante o exercício de 2023, bem como da sua evolução relativamente a 2022.

3.1. Equilíbrio Corrente

Quadro 11 – Equilíbrio Corrente

Indicador	2022	%	2023	%
Princípio do Equilíbrio Corrente	Receitas Correntes 539 699,07 €	110,92	Receitas Correntes 579 601,43 €	105,46
	Despesas Correntes 486 565,85 €		Despesas Correntes 549 606,08 €	

O Princípio do Equilíbrio Orçamental Corrente, previsto no nº 2 do artigo 40.º da Lei n.º 73/2013, de 03 de setembro (Regime Financeiro das Autarquias Locais), estabelece que o orçamento deve prever os recursos necessários para cobrir todas as despesas e que as receitas correntes devem ser pelo menos iguais às

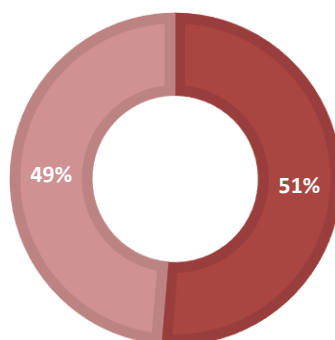


despesas correntes. A execução da Freguesia de Anta e Guetim cumpre este princípio orçamental, com a formação de poupança corrente a financiar as despesas de capital.

Este rácio mantém-se em conformidade com aquele princípio, isto é, as receitas correntes são superiores às despesas correntes em 5,46% (+ 29 995,35€).

EQUILÍBRIO ORÇAMENTAL

■ Receitas Correntes ■ Despesas Correntes



3.2. Rácios de Estrutura da Receita e da Despesa

Estes rácios têm como finalidade evidenciar o peso de certas componentes da receita e da despesa no total das receitas e das despesas.

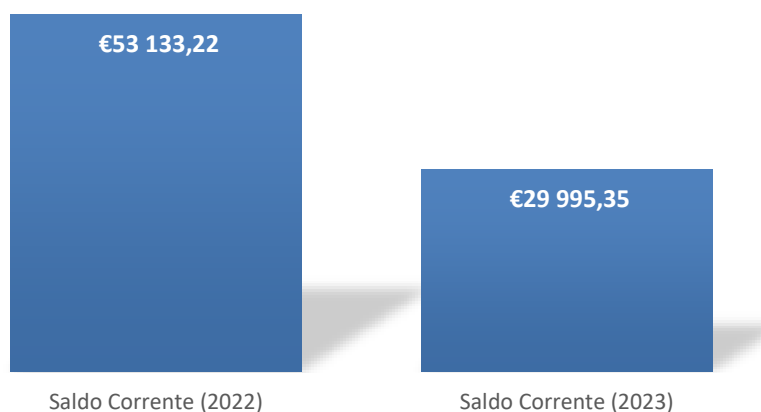


Quadro 12 – Grau de Cobertura das Despesas

2022		%	2023		%
Receitas Próprias	93 660,81 €		Receitas Próprias	107 786,86 €	
		15,82			14,85
Despesas total	592 102,25 €		Despesas total	725 918,61 €	
Pessoal	193 912,22 €		Pessoal	212 750,69 €	
		35,93			36,71
Receitas Correntes	539 699,07 €		Receitas Correntes	579 601,43 €	
Despesas Correntes	486 565,85 €		Despesas Correntes	549 606,08 €	
		90,16			94,82
Receitas Correntes	539 699,07 €		Receitas Correntes	579 601,43 €	
Despesas de Capital	105 536,40 €		Despesas de Capital	176 312,53 €	
		165,22			117,20
Receitas de Capital	63 876,60 €		Receitas de Capital	150 442,45 €	

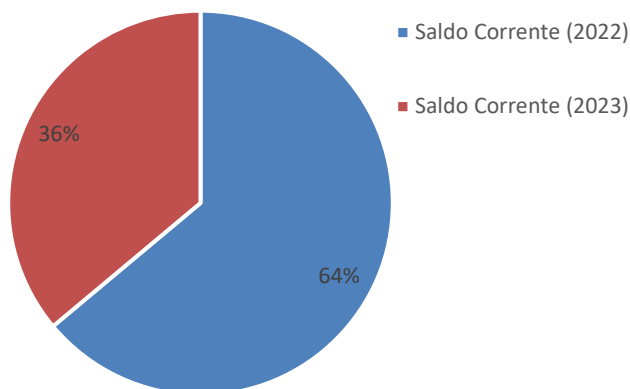
Quadro 13 – Variação do Saldo Corrente

Variação do Saldo Corrente (€)





Varição do Saldo Corrente (%)



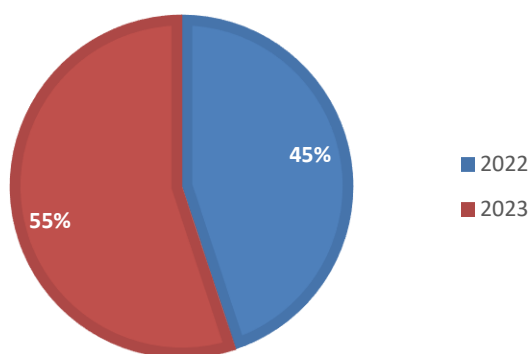
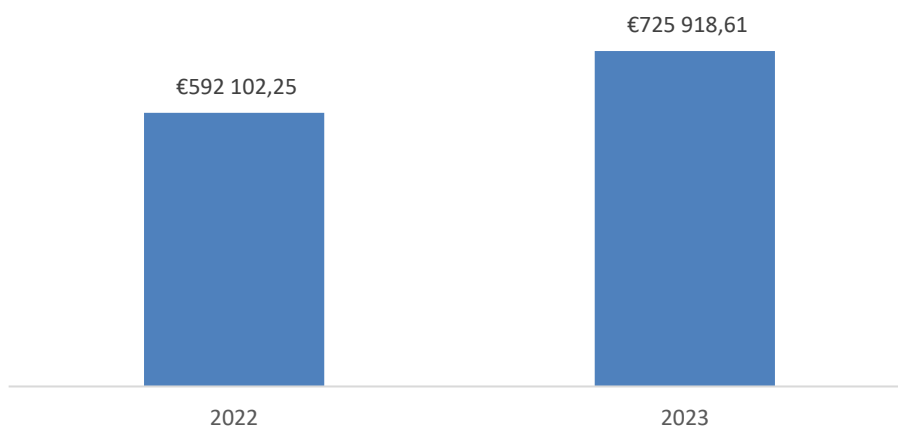
Pela análise dos indicadores relativos à receita e à despesa, apresentados no quadro 12, pode concluir-se:

- O contributo das receitas próprias no total da despesa paga permite verificar que as referidas receitas representam em 2023, 14,85% de toda a despesa paga.
- Em 2023, as despesas com o pessoal representam 36,71% das receitas correntes.
- As despesas correntes representam 94,82% da receita corrente, cumprindo como já referido o princípio do equilíbrio.
- As despesas de capital representam 117,20% das receitas de capital, verificando-se que a poupança na despesa corrente permitiu a realização de investimento.



Quadro 14 – Variação da Despesa Global de 2022 e 2023

Variação da Despesa Global de 2022 e 2023





4. Anexos às demonstrações financeiras

O Anexo às Demonstrações Financeiras esclarece informações suplementares e relevantes para uma visão mais completa acerca do orçamento inicial, das alterações orçamentais, da execução das despesas e receitas orçamentadas, dos pagamentos e recebimentos e do desempenho orçamental.

1) Alterações Orçamentais da Receita

Evidencia as Alterações Orçamentais da Receita que ocorreram no período de relato vigente, seguindo a desagregação semelhante ao orçamento, incorporando o efeito das alterações entretanto ocorridas.

2) Alterações Orçamentais da Despesa

Evidencia as Alterações Orçamentais da Despesa que ocorreram no período de relato vigente, seguindo a desagregação semelhante ao orçamento, incorporando o efeito das alterações entretanto ocorridas.

3) Alterações ao Plano Plurianual de Investimentos

Evidencia as Alterações ao Plano Plurianual de Investimentos, modificativas ou permutativas, por consequente realização de pagamentos previstos para anos posteriores ou modificação do montante total de pagamentos de projetos constantes do plano plurianual de investimentos.



4) Mapa de Operações de Tesouraria

O Mapa das Operações de Tesouraria explicita as operações que geram influxos ou efluxos de caixa que não representam operações de execução orçamental, mas que têm impacto na contabilidade da entidade.

5) Mapa de Transferências e Subsídios

O Mapa de Transferências e Subsídios permite detalhar a informação relativa a transferências e subsídios de apoios concedidos ou obtidos, por entidade, disposição legal, finalidade, execução prevista, execução efetiva e devoluções de transferências/subsídios ocorridos no período. Em suma, receitas e despesas com a seguinte classificação:

- RECEITAS:
 - 06 – Transferências Correntes
 - 10 - Transferências de Capital
- DESPESAS:
 - 04 – Transferências Correntes
 - 08 - Transferências de Capital

Demonstração do Desempenho Orçamental de 2023 - Após apuramento de resultados

Unidade: Euros

Rubrica		Fontes de Financiamento (n)						n-1
Código	Descrição	RP	RG	UE	Empr	Fundos Alheios	Total	
	Saldo de gerência anterior	33 906,07	0,00	0,00	0,00	83,86	33 989,93	25 340,73
	Operações orçamentais [1]	33 906,07	0,00	0,00	0,00	0,00	33 906,07	22 432,65
	Devolução do saldo oper. orçamentais	33 906,07	0,00	0,00	0,00	0,00	33 906,07	22 432,65
	Recebimento do saldo devolvido por terceiras entidades	0,00	0,00	0,00	0,00	0,00	0,00	0,00
	Operações de tesouraria [A]	0,00	0,00	0,00	0,00	83,86	83,86	2 908,08
	Receita corrente	579 601,43	0,00	0,00	0,00	0,00	579 601,43	539 699,07
R1	Receita fiscal	11 357,68	0,00	0,00	0,00	0,00	11 357,68	11 760,67
R11	Impostos diretos	11 357,68	0,00	0,00	0,00	0,00	11 357,68	11 760,67
R12	Impostos indiretos	0,00	0,00	0,00	0,00	0,00	0,00	0,00
R2	Contribuições para sistema de proteção social e subsistemas de saúde	0,00	0,00	0,00	0,00	0,00	0,00	0,00
R3	Taxas, multas e outras penalidades	9 608,25	0,00	0,00	0,00	0,00	9 608,25	7 452,83
R4	Rendimentos de propriedade	37 120,70	0,00	0,00	0,00	0,00	37 120,70	20 855,00
R5	Transferências e subsídios correntes	471 814,57	0,00	0,00	0,00	0,00	471 814,57	446 038,26
R51	Transferências correntes	471 814,57	0,00	0,00	0,00	0,00	471 814,57	446 038,26
R511	Administrações Públicas	471 814,57	0,00	0,00	0,00	0,00	471 814,57	446 038,26
R5111	Administração Central - Estado Português	206 808,16	0,00	0,00	0,00	0,00	206 808,16	195 920,52
R5112	Administração Central - Outras entidades	2 222,78	0,00	0,00	0,00	0,00	2 222,78	0,00
R5113	Segurança Social	0,00	0,00	0,00	0,00	0,00	0,00	0,00
R5114	Administração Regional	0,00	0,00	0,00	0,00	0,00	0,00	0,00
R5115	Administração Local	262 783,63	0,00	0,00	0,00	0,00	262 783,63	250 117,74
R512	Exterior - UE	0,00	0,00	0,00	0,00	0,00	0,00	0,00
R513	Outras	0,00	0,00	0,00	0,00	0,00	0,00	0,00
R52	Subsídios correntes	0,00	0,00	0,00	0,00	0,00	0,00	0,00
R6	Venda de bens e serviços	49 596,73	0,00	0,00	0,00	0,00	49 596,73	53 583,31
R7	Outras receitas correntes	103,50	0,00	0,00	0,00	0,00	103,50	9,00

Demonstração do Desempenho Orçamental de 2023 - Após apuramento de resultados

Unidade: Euros

Rubrica		Fontes de Financiamento (n)						n-1
Código	Descrição	RP	RG	UE	Empr	Fundos Alheios	Total	
	Receita de capital	150 442,45	0,00	0,00	0,00	0,00	150 442,45	63 876,60
R8	Venda de bens de investimento	0,00	0,00	0,00	0,00	0,00	0,00	0,00
R9	Transferências e subsídios de capital	150 442,45	0,00	0,00	0,00	0,00	150 442,45	63 876,60
R91	Transferências de capital	150 442,45	0,00	0,00	0,00	0,00	150 442,45	63 876,60
R911	Administrações Públicas	150 442,45	0,00	0,00	0,00	0,00	150 442,45	63 876,60
R9111	Administração Central - Estado Português	8 509,62	0,00	0,00	0,00	0,00	8 509,62	0,00
R9112	Administração Central - Outras entidades	0,00	0,00	0,00	0,00	0,00	0,00	0,00
R9113	Segurança Social	0,00	0,00	0,00	0,00	0,00	0,00	0,00
R9114	Administração Regional	0,00	0,00	0,00	0,00	0,00	0,00	0,00
R9115	Administração Local	141 932,83	0,00	0,00	0,00	0,00	141 932,83	63 876,60
R912	Exterior - UE	0,00	0,00	0,00	0,00	0,00	0,00	0,00
R913	Outras	0,00	0,00	0,00	0,00	0,00	0,00	0,00
R92	Subsídios de capital	0,00	0,00	0,00	0,00	0,00	0,00	0,00
R10	Outras receitas de capital	0,00	0,00	0,00	0,00	0,00	0,00	0,00
R11	Reposições não abatidas aos pagamentos	0,00	0,00	0,00	0,00	0,00	0,00	0,00
	Receita efetiva [2]	730 043,88	0,00	0,00	0,00	0,00	730 043,88	603 575,67
	Receita não efetiva [3]	0,00	0,00	0,00	0,00	0,00	0,00	0,00
R12	Receita com ativos financeiros	0,00	0,00	0,00	0,00	0,00	0,00	0,00
R13	Receita com passivos financeiros	0,00	0,00	0,00	0,00	0,00	0,00	0,00
	Soma [4]=[1]+[2]+[3]	763 949,95	0,00	0,00	0,00	0,00	763 949,95	626 008,32
	Operações de tesouraria [B]	0,00	0,00	0,00	0,00	690,00	690,00	3 954,75

Demonstração do Desempenho Orçamental de 2023 - Após apuramento de resultados

Unidade: Euros

Rubrica		Fontes de Financiamento (n)						n-1
Código	Descrição	RP	RG	UE	Empr	Fundos Alheios	Total	
	Despesa corrente	549 606,08	0,00	0,00	0,00	0,00	549 606,08	486 565,85
D1	Despesas com o pessoal	212 750,69	0,00	0,00	0,00	0,00	212 750,69	193 912,22
D11	Remunerações certas e permanentes	159 037,54	0,00	0,00	0,00	0,00	159 037,54	147 032,70
D12	Abonos variáveis ou eventuais	9 683,58	0,00	0,00	0,00	0,00	9 683,58	10 270,95
D13	Segurança Social	44 029,57	0,00	0,00	0,00	0,00	44 029,57	36 608,57
D2	Aquisição de bens e serviços	323 104,42	0,00	0,00	0,00	0,00	323 104,42	277 825,56
D3	Juros e outros encargos	600,46	0,00	0,00	0,00	0,00	600,46	0,00
D4	Transferências e subsídios correntes	12 055,43	0,00	0,00	0,00	0,00	12 055,43	13 127,12
D41	Transferências correntes	12 055,43	0,00	0,00	0,00	0,00	12 055,43	13 127,12
D411	Administrações Públicas	0,00	0,00	0,00	0,00	0,00	0,00	0,00
D4111	Administração Central - Estado Português	0,00	0,00	0,00	0,00	0,00	0,00	0,00
D4112	Administração Central - Outras entidades	0,00	0,00	0,00	0,00	0,00	0,00	0,00
D4113	Segurança Social	0,00	0,00	0,00	0,00	0,00	0,00	0,00
D4114	Administração Regional	0,00	0,00	0,00	0,00	0,00	0,00	0,00
D4115	Administração Local	0,00	0,00	0,00	0,00	0,00	0,00	0,00
D412	Entidades do Setor Não Lucrativo	11 575,00	0,00	0,00	0,00	0,00	11 575,00	13 127,12
D413	Famílias	480,43	0,00	0,00	0,00	0,00	480,43	0,00
D414	Outras	0,00	0,00	0,00	0,00	0,00	0,00	0,00
D42	Subsídios correntes	0,00	0,00	0,00	0,00	0,00	0,00	0,00
D5	Outras despesas correntes	1 095,08	0,00	0,00	0,00	0,00	1 095,08	1 700,95
	Despesa de capital	176 312,53	0,00	0,00	0,00	0,00	176 312,53	105 536,40
D6	Aquisição de bens de capital	176 312,53	0,00	0,00	0,00	0,00	176 312,53	105 536,40
D7	Transferências e subsídios de capital	0,00	0,00	0,00	0,00	0,00	0,00	0,00
D71	Transferências de capital	0,00	0,00	0,00	0,00	0,00	0,00	0,00
D711	Administrações Públicas	0,00	0,00	0,00	0,00	0,00	0,00	0,00
D7111	Administração Central - Estado Português	0,00	0,00	0,00	0,00	0,00	0,00	0,00

Demonstração do Desempenho Orçamental de 2023 - Após apuramento de resultados

Unidade: Euros

Rubrica		Fontes de Financiamento (n)						n-1
Código	Descrição	RP	RG	UE	Empr	Fundos Alheios	Total	
D7112	Administração Central - Outras entidades	0,00	0,00	0,00	0,00	0,00	0,00	0,00
D7113	Segurança Social	0,00	0,00	0,00	0,00	0,00	0,00	0,00
D7114	Administração Regional	0,00	0,00	0,00	0,00	0,00	0,00	0,00
D7115	Administração Local	0,00	0,00	0,00	0,00	0,00	0,00	0,00
D712	Entidades do Setor Não Lucrativo	0,00	0,00	0,00	0,00	0,00	0,00	0,00
D713	Famílias	0,00	0,00	0,00	0,00	0,00	0,00	0,00
D714	Outras	0,00	0,00	0,00	0,00	0,00	0,00	0,00
D72	Subsídios de capital	0,00	0,00	0,00	0,00	0,00	0,00	0,00
D8	Outras despesas de capital	0,00	0,00	0,00	0,00	0,00	0,00	0,00
	Despesa efetiva [5]	725 918,61	0,00	0,00	0,00	0,00	725 918,61	592 102,25
	Despesa não efetiva [6]	0,00	0,00	0,00	0,00	0,00	0,00	0,00
D9	Despesa com ativos financeiros	0,00	0,00	0,00	0,00	0,00	0,00	0,00
D10	Despesa com passivos financeiros	0,00	0,00	0,00	0,00	0,00	0,00	0,00
	Soma [7]=[5]+[6]	725 918,61	0,00	0,00	0,00	0,00	725 918,61	592 102,25
	Operações de tesouraria [C]	0,00	0,00	0,00	0,00	710,00	710,00	6 778,97
	Saldo para a gerência seguinte	38 031,34	0,00	0,00	0,00	63,86	38 095,20	33 989,93
	Operações orçamentais [8] = [4]-[7]	38 031,34	0,00	0,00	0,00	0,00	38 031,34	33 906,07
	Operações de tesouraria [D]=[A]+[B]-[C]	0,00	0,00	0,00	0,00	63,86	63,86	83,86
	Saldo global [2] - [5]	4 125,27	0,00	0,00	0,00	0,00	4 125,27	11 473,42
	Despesa primária	725 318,15	0,00	0,00	0,00	0,00	725 318,15	592 102,25

Demonstração do Desempenho Orçamental de 2023 - Após apuramento de resultados

Unidade: Euros

Rubrica		Fontes de Financiamento (n)						n-1
Código	Descrição	RP	RG	UE	Empr	Fundos Alheios	Total	
	Saldo corrente	29 995,35	0,00	0,00	0,00	0,00	29 995,35	53 133,22
	Saldo de capital	-25 870,08	0,00	0,00	0,00	0,00	-25 870,08	-41 659,80
	Saldo primário	4 725,73	0,00	0,00	0,00	0,00	4 725,73	11 473,42
	Receita total [1] + [2] + [3]	763 949,95	0,00	0,00	0,00	0,00	763 949,95	626 008,32
	Despesa total [5] + [6]	725 918,61	0,00	0,00	0,00	0,00	725 918,61	592 102,25

OPERAÇÕES DE TESOURARIA DE 01/01/2023 ATÉ 31/12/2023

Euros

RUBRICAS		Saldo da gerência anterior		Movimento anual		Saldo para a gerência seguinte	
CÓDIGOS	DESIGNAÇÃO	Devedor	Credor	Débito	Crédito	Devedor	Credor
17	COBRANÇAS PARA TERCEIROS	0,00	83,86	710,00	690,00	0,00	63,86
17.02	Para Outras Entidades	0,00	83,86	710,00	690,00	0,00	63,86
17.02.01	Apoio na Aquisição de Gás de Petróleo Liquefeito (GPL)	20,00	0,00	710,00	690,00	40,00	0,00
17.02.02	Membros das Mesas Eleitorais	0,00	103,86	0,00	0,00	0,00	103,86
	Total	0,00	83,86	710,00	690,00	0,00	63,86

RESUMO DA TESOURARIA DE 01/01/2023 A 31/12/2023

	REFERÊNCIA AOS REGISTOS	SALDO DO DIA ANTERIOR	ENTRADA	SOMA	SAÍDA	SALDO PARA O DIA SEGUINTE	
D I S P O N I B I L I D A D E S	CAIXA: Numerário	1 935,94	67 491,17	69 427,11	67 666,24	1 760,87	
	CAIXA: Cheques e vales postais	0,00	585,00	585,00	585,00	0,00	
	CAIXA: Fundos de maneo	309,54	56,00	365,54	0,00	365,54	
	SUBTOTAL DE CAIXA	2 245,48	68 132,17	70 377,65	68 251,24	2 126,41	
	DEPÓSITOS EM INSTITUIÇÕES BANCÁRIAS						
	BANCO INTERNACIONAL DE CRÉDITO						
	CONTA Nº 59744035.10.001	30 574,87	700 253,82	730 828,69	728 336,64	2 492,05	
	CAIXA GERAL DE DEPÓSITOS						
	CONTA Nº 0285004596130	1 169,58	33 756,50	34 926,08	1 449,34	33 476,74	
	SUBTOTAL BANCÁRIO	31 744,45	734 010,32	765 754,77	729 785,98	35 968,79	
TOTAL DE DISPONIBILIDADES							
	DOCUMENTOS	0,00	0,00	0,00	0,00	0,00	
TOTAL DOS MOVIMENTOS DE TESOURARIA							
	OPERAÇÕES ORÇAMENTAIS	33 989,93	802 142,49	836 132,42	798 037,22	38 095,20	
OPERAÇÕES ORÇAMENTAIS							
	RETENÇÕES POR OPERAÇÕES ORÇAMENTAIS						
	RETENÇÕES SNC-AP	0,00	28 377,21	28 377,21	26 324,70	2 052,51	
	RETENÇÕES OP. TESOURARIA		0,00				
	OPERAÇÕES DE TESOURARIA	83,86	690,00	773,86	710,00	63,86	

Confirmo

Conferi

Visto

A Tesoureira

O/A funcionário/a da contabilidade

O Presidente

Síntese das Reconciliações Bancárias em 31/12/2023

Euros

Depósitos bancários						
Banco	Número da conta	Saldo certificado pela instituição	Operações em trânsito		Saldo Contabilístico	Observações
			A adicionar	A subtrair		
BANCO INTERNACIONAL DE CRÉDITO	59744035.10.001	2 492,05	0,00	0,00	2 492,05	
CAIXA GERAL DE DEPÓSITOS	0285004596130	33 476,74	0,00	0,00	33 476,74	
Totais de depósitos bancários		35 968,79	0,00	0,00	35 968,79	

Caixa					2 126,41	
-------	--	--	--	--	----------	--

Outros Depósitos						
Banco	Número da conta	Saldo certificado pela instituição	Operações em trânsito		Saldo Contabilístico	Observações
			A adicionar	A subtrair		
Totais de outros depósitos		0,00	0,00	0,00	0,00	

Síntese das Reconciliações Bancárias em 31/12/2023

O Dirigente responsável pela área Administrativa e/ou Financeira
Em ___ de _____ de _____

O Membro do executivo responsável pela área/peleiro Financeira
Em ___ de _____ de _____

Reconciliações Bancárias em 31/12/2023

Euros

Banco: BANCO INTERNACIONAL DE CRÉDITO Conta nº 59744035.10.001

1. Saldo certificado pela instituição	2 492,05
2. Cheques em trânsito	0.00
3. Depósitos em trânsito	0.00
4. Outras operações a adicionar	0.00
5. Outras operações a subtrair	0.00
6. Total (valor reconciliado (6=1-2+3-5))	2 492,05

7. Saldo contabilístico	2 492,05
-------------------------	----------

Órgão Executivo

Em ____ de _____ de _____

Órgão Deliberativo

Em ____ de _____ de _____

Reconciliações Bancárias em 31/12/2023

Euros

Banco: CAIXA GERAL DE DEPÓSITOS Conta n° 0285004596130

1. Saldo certificado pela instituição	33 476,74
2. Cheques em trânsito	0.00
3. Depósitos em trânsito	0.00
4. Outras operações a adicionar	0.00
5. Outras operações a subtrair	0.00
6. Total (valor reconciliado (6=1-2+3-5))	33 476,74

7. Saldo contabilístico	33 476,74
-------------------------	-----------

Órgão Executivo

Em ____ de _____ de _____

Órgão Deliberativo

Em ____ de _____ de _____

Pág. n.º 1

Demonstração de Execução Orçamental da Receita de 2023 - Após apuramento de resultados

Euros

Classificação económica		Previsões corrigidas (1)	Receitas por cobrar de períodos anteriores (2)	Receitas líquidas (3)	Liquidações anuladas (4)	Receitas cobradas brutas (5)	Reembolsos e restituições		Receitas cobradas líquidas			Receitas por cobrar no final do período (11)	Grau de execução orçamental	
Rubrica	Descrição						Emitidos (6)	Pagos (7)	Períodos anteriores (8)	Período corrente (9)	Total (10)=(5)-(7)		Períodos anteriores (12)	Período corrente (13)
RECEITAS CORRENTES														
01	IMPOSTOS DIRETOS	11 848,03	0,00	11 357,68	0,00	11 357,68	0,00	0,00	0,00	11 357,68	11 357,68	0,00	0,0%	95,9%
01.02	Outros:	11 848,03	0,00	11 357,68	0,00	11 357,68	0,00	0,00	0,00	11 357,68	11 357,68	0,00	0,0%	95,9%
01.02.02	Imposto municipal sobre imóveis	11 848,03	0,00	11 357,68	0,00	11 357,68	0,00	0,00	0,00	11 357,68	11 357,68	0,00	0,0%	95,9%
04	TAXAS, MULTAS E OUTRAS PENALIDADES:	12 661,22	0,00	9 608,25	0,00	9 608,25	0,00	0,00	0,00	9 608,25	9 608,25	0,00	0,0%	75,9%
04.01	Taxas:	12 661,22	0,00	9 608,25	0,00	9 608,25	0,00	0,00	0,00	9 608,25	9 608,25	0,00	0,0%	75,9%
04.01.23	Taxas específicas das autarquias locais	12 661,22	0,00	9 608,25	0,00	9 608,25	0,00	0,00	0,00	9 608,25	9 608,25	0,00	0,0%	75,9%
04.01.23.04	Animais	995,00	0,00	732,50	0,00	732,50	0,00	0,00	0,00	732,50	732,50	0,00	0,0%	73,6%
04.01.23.99	Outras	11 666,22	0,00	8 875,75	0,00	8 875,75	0,00	0,00	0,00	8 875,75	8 875,75	0,00	0,0%	76,1%
04.01.23.99.06	Publicidade	3 000,00	0,00	0,00	0,00	0,00	0,00	0,00	0,00	0,00	0,00	0,00	0,0%	0,0%
04.01.23.99.09	Cemitérios	2 377,00	0,00	2 764,00	0,00	2 764,00	0,00	0,00	0,00	2 764,00	2 764,00	0,00	0,0%	116,3%
04.01.23.99.99	Outras	6 289,22	0,00	6 111,75	0,00	6 111,75	0,00	0,00	0,00	6 111,75	6 111,75	0,00	0,0%	97,2%
040123999901	Emolumentos	6 094,90	0,00	6 068,60	0,00	6 068,60	0,00	0,00	0,00	6 068,60	6 068,60	0,00	0,0%	99,6%
040123999999	Diversos	194,32	0,00	43,15	0,00	43,15	0,00	0,00	0,00	43,15	43,15	0,00	0,0%	22,2%
05	RENDIMENTOS DA PROPRIEDADE:	47 236,00	0,00	37 120,70	0,00	37 120,70	0,00	0,00	0,00	37 120,70	37 120,70	0,00	0,0%	78,6%
05.02	Juros-Sociedades financeiras:	50,00	0,00	0,00	0,00	0,00	0,00	0,00	0,00	0,00	0,00	0,00	0,0%	0,0%
05.02.01	Bancos e outras instituições financeira	50,00	0,00	0,00	0,00	0,00	0,00	0,00	0,00	0,00	0,00	0,00	0,0%	0,0%
05.10	Rendas:	47 186,00	0,00	37 120,70	0,00	37 120,70	0,00	0,00	0,00	37 120,70	37 120,70	0,00	0,0%	78,7%
05.10.01	Terrenos	50,00	0,00	0,00	0,00	0,00	0,00	0,00	0,00	0,00	0,00	0,00	0,0%	0,0%
05.10.04	Edifícios	1 467,25	0,00	1 760,70	0,00	1 760,70	0,00	0,00	0,00	1 760,70	1 760,70	0,00	0,0%	120,0%
05.10.05	Bens de domínio público	45 668,75	0,00	35 360,00	0,00	35 360,00	0,00	0,00	0,00	35 360,00	35 360,00	0,00	0,0%	77,4%
05.10.05.01	Concessão de terrenos para sepulturas	40 000,00	0,00	31 850,00	0,00	31 850,00	0,00	0,00	0,00	31 850,00	31 850,00	0,00	0,0%	79,6%
05.10.05.02	Concessão de Ossários	5 668,75	0,00	3 510,00	0,00	3 510,00	0,00	0,00	0,00	3 510,00	3 510,00	0,00	0,0%	61,9%
06	TRANSFERÊNCIAS CORRENTES:	465 327,32	2 500,00	471 814,57	0,00	471 814,57	0,00	0,00	0,00	471 814,57	471 814,57	2 500,00	0,0%	101,4%
06.01	Sociedades e quase-sociedades não finan	50,00	2 500,00	0,00	0,00	0,00	0,00	0,00	0,00	0,00	0,00	2 500,00	0,0%	0,0%
06.01.02	Privadas	50,00	2 500,00	0,00	0,00	0,00	0,00	0,00	0,00	0,00	0,00	2 500,00	0,0%	0,0%
06.01.02.99	Diversas	50,00	2 500,00	0,00	0,00	0,00	0,00	0,00	0,00	0,00	0,00	2 500,00	0,0%	0,0%
06.03	Administração central:	214 781,74	0,00	209 030,94	0,00	209 030,94	0,00	0,00	0,00	209 030,94	209 030,94	0,00	0,0%	97,3%
06.03.01	Estado	205 557,58	0,00	206 808,16	0,00	206 808,16	0,00	0,00	0,00	206 808,16	206 808,16	0,00	0,0%	100,6%
06.03.01.04	Fundo de Financiamento das Freguesias	152 941,00	0,00	152 941,00	0,00	152 941,00	0,00	0,00	0,00	152 941,00	152 941,00	0,00	0,0%	100,0%
06.03.01.05	Art.º 38.º, n.º 8 da Lei n.º 73/2013	18 194,00	0,00	18 194,00	0,00	18 194,00	0,00	0,00	0,00	18 194,00	18 194,00	0,00	0,0%	100,0%
06.03.01.99	Outras	34 422,58	0,00	35 673,16	0,00	35 673,16	0,00	0,00	0,00	35 673,16	35 673,16	0,00	0,0%	103,6%
06.03.01.99.01	Direção-Geral das Autarquias Locais - E	34 422,58	0,00	35 673,16	0,00	35 673,16	0,00	0,00	0,00	35 673,16	35 673,16	0,00	0,0%	103,6%
06.03.09	Ser. fun. aut.-Su. prot. fam. pol. ati.	9 224,16	0,00	2 222,78	0,00	2 222,78	0,00	0,00	0,00	2 222,78	2 222,78	0,00	0,0%	24,1%
06.03.09.01	Inst.emp.formação profissional (IEFP)	9 224,16	0,00	2 222,78	0,00	2 222,78	0,00	0,00	0,00	2 222,78	2 222,78	0,00	0,0%	24,1%
06.03.09.01.02	IEFP	9 224,16	0,00	2 222,78	0,00	2 222,78	0,00	0,00	0,00	2 222,78	2 222,78	0,00	0,0%	24,1%
06.05	Administração local:	250 495,58	0,00	262 783,63	0,00	262 783,63	0,00	0,00	0,00	262 783,63	262 783,63	0,00	0,0%	104,9%
06.05.01	Continente	250 495,58	0,00	262 783,63	0,00	262 783,63	0,00	0,00	0,00	262 783,63	262 783,63	0,00	0,0%	104,9%
06.05.01.01	Município de Espinho	250 495,58	0,00	262 783,63	0,00	262 783,63	0,00	0,00	0,00	262 783,63	262 783,63	0,00	0,0%	104,9%
06.05.01.01.01	Transferências no âmbito de delegação d	250 195,58	0,00	262 623,63	0,00	262 623,63	0,00	0,00	0,00	262 623,63	262 623,63	0,00	0,0%	105,0%
06.05.01.01.02	Outras	300,00	0,00	160,00	0,00	160,00	0,00	0,00	0,00	160,00	160,00	0,00	0,0%	53,3%

Demonstração de Execução Orçamental da Receita de 2023 - Após apuramento de resultados

Euros

Classificação económica		Previsões corrigidas (1)	Receitas por cobrar de períodos anteriores (2)	Receitas líquidas (3)	Liquidações anuladas (4)	Receitas cobradas brutas (5)	Reembolsos e restituições		Receitas cobradas líquidas			Receitas por cobrar no final do período (11)	Grau de execução orçamental	
Rubrica	Descrição						Emitidos (6)	Pagos (7)	Períodos anteriores (8)	Período corrente (9)	Total (10)=(5)-(7)		Períodos anteriores (12)	Período corrente (13)
07	VENDA DE BENS E SERVIÇOS CORRENTES:	53 695,99	2 960,00	51 568,23	80,00	49 676,73	80,00	80,00	2 802,50	46 794,23	49 596,73	4 851,50	5,2%	87,1%
07.01	Venda de bens:	100,00	0,00	0,00	0,00	0,00	0,00	0,00	0,00	0,00	0,00	0,00	0,0%	0,0%
07.01.05	Bens inutilizados	50,00	0,00	0,00	0,00	0,00	0,00	0,00	0,00	0,00	0,00	0,00	0,0%	0,0%
07.01.10	Desperdícios, resíduos e refugos	50,00	0,00	0,00	0,00	0,00	0,00	0,00	0,00	0,00	0,00	0,00	0,0%	0,0%
07.01.10.99	Outros	50,00	0,00	0,00	0,00	0,00	0,00	0,00	0,00	0,00	0,00	0,00	0,0%	0,0%
07.02	Serviços:	36 440,39	2 960,00	35 201,33	80,00	33 309,83	80,00	80,00	2 802,50	30 427,33	33 229,83	4 851,50	7,7%	83,5%
07.02.01	Aluguer de espaços e equipamentos	5 148,50	2 960,00	7 682,50	80,00	6 245,00	80,00	80,00	2 802,50	3 362,50	6 165,00	4 397,50	54,4%	65,3%
07.02.08	Serviços sociais, recreativos, culturais	6 500,00	0,00	6 705,00	0,00	6 705,00	0,00	0,00	0,00	6 705,00	6 705,00	0,00	0,0%	103,2%
07.02.08.02	Serviços recreativos	6 500,00	0,00	6 705,00	0,00	6 705,00	0,00	0,00	0,00	6 705,00	6 705,00	0,00	0,0%	103,2%
07.02.08.02.01	Turismo Sénior	6 500,00	0,00	6 705,00	0,00	6 705,00	0,00	0,00	0,00	6 705,00	6 705,00	0,00	0,0%	103,2%
07.02.09	Serviços específicos das autarquias	20 078,60	0,00	15 081,00	0,00	14 627,00	0,00	0,00	0,00	14 627,00	14 627,00	454,00	0,0%	72,8%
07.02.09.05	Cemitérios	20 078,60	0,00	15 081,00	0,00	14 627,00	0,00	0,00	0,00	14 627,00	14 627,00	454,00	0,0%	72,8%
07.02.99	Outros	4 713,29	0,00	5 732,83	0,00	5 732,83	0,00	0,00	0,00	5 732,83	5 732,83	0,00	0,0%	121,6%
07.02.99.01	Protocolo CTT / ANAFRE / Freguesia	4 663,29	0,00	5 732,83	0,00	5 732,83	0,00	0,00	0,00	5 732,83	5 732,83	0,00	0,0%	122,9%
07.02.99.02	Outros	50,00	0,00	0,00	0,00	0,00	0,00	0,00	0,00	0,00	0,00	0,00	0,0%	0,0%
07.03	Rendas	17 155,60	0,00	16 366,90	0,00	16 366,90	0,00	0,00	0,00	16 366,90	16 366,90	0,00	0,0%	95,4%
07.03.01	Habitacões	15 051,45	0,00	14 606,20	0,00	14 606,20	0,00	0,00	0,00	14 606,20	14 606,20	0,00	0,0%	97,0%
07.03.02	Edifícios	2 054,15	0,00	1 760,70	0,00	1 760,70	0,00	0,00	0,00	1 760,70	1 760,70	0,00	0,0%	85,7%
07.03.99	Outras	50,00	0,00	0,00	0,00	0,00	0,00	0,00	0,00	0,00	0,00	0,00	0,0%	0,0%
08	OUTRAS RECEITAS CORRENTES:	50,00	0,00	103,50	0,00	103,50	0,00	0,00	0,00	103,50	103,50	0,00	0,0%	207,0%
08.01	Outras:	50,00	0,00	103,50	0,00	103,50	0,00	0,00	0,00	103,50	103,50	0,00	0,0%	207,0%
08.01.99	Outras	50,00	0,00	103,50	0,00	103,50	0,00	0,00	0,00	103,50	103,50	0,00	0,0%	207,0%
08.01.99.99	Diversas	50,00	0,00	103,50	0,00	103,50	0,00	0,00	0,00	103,50	103,50	0,00	0,0%	207,0%
	TOTAIS DAS RECEITAS CORRENTES	590 818,56	5 460,00	581 572,93	80,00	579 681,43	80,00	80,00	2 802,50	576 798,93	579 601,43	7 351,50	0,5%	97,6%
	RECEITAS DE CAPITAL													
09	VENDA DE BENS DE INVESTIMENTO:	50,00	0,00	0,00	0,00	0,00	0,00	0,00	0,00	0,00	0,00	0,00	0,0%	0,0%
09.04	Outros bens de investimento:	50,00	0,00	0,00	0,00	0,00	0,00	0,00	0,00	0,00	0,00	0,00	0,0%	0,0%
09.04.01	Sociedades e quase-sociedades não finan	50,00	0,00	0,00	0,00	0,00	0,00	0,00	0,00	0,00	0,00	0,00	0,0%	0,0%
09.04.01.03	Outros	50,00	0,00	0,00	0,00	0,00	0,00	0,00	0,00	0,00	0,00	0,00	0,0%	0,0%
10	TRANSFERÊNCIAS DE CAPITAL:	125 509,62	24 932,83	125 509,62	0,00	150 442,45	0,00	0,00	24 932,83	125 509,62	150 442,45	0,00	19,9%	100,0%
10.03	Administração central:	8 509,62	0,00	8 509,62	0,00	8 509,62	0,00	0,00	0,00	8 509,62	8 509,62	0,00	0,0%	100,0%
10.03.01	Estado	8 509,62	0,00	8 509,62	0,00	8 509,62	0,00	0,00	0,00	8 509,62	8 509,62	0,00	0,0%	100,0%
10.03.01.04	Cooperação Técnica e Financeira	8 509,62	0,00	8 509,62	0,00	8 509,62	0,00	0,00	0,00	8 509,62	8 509,62	0,00	0,0%	100,0%
10.05	Administração local:	117 000,00	24 932,83	117 000,00	0,00	141 932,83	0,00	0,00	24 932,83	117 000,00	141 932,83	0,00	21,3%	100,0%
10.05.01	Continente	117 000,00	24 932,83	117 000,00	0,00	141 932,83	0,00	0,00	24 932,83	117 000,00	141 932,83	0,00	21,3%	100,0%
10.05.01.01	Município de Espinho	117 000,00	24 932,83	117 000,00	0,00	141 932,83	0,00	0,00	24 932,83	117 000,00	141 932,83	0,00	21,3%	100,0%
	TOTAIS DAS RECEITAS DE CAPITAL	125 509,62	24 932,83	125 509,62	0,00	150 442,45	0,00	0,00	24 932,83	125 509,62	150 442,45	0,00	19,9%	100,0%
	OUTRAS RECEITAS													

Demonstração de Execução Orçamental da Receita de 2023 - Após apuramento de resultados

Euros

Classificação económica		Previsões corrigidas (1)	Receitas por cobrar de períodos anteriores (2)	Receitas liquidadas (3)	Liquidações anuladas (4)	Receitas cobradas brutas (5)	Reembolsos e restituições		Receitas cobradas líquidas			Receitas por cobrar no final do período (11)	Grau de execução orçamental	
Rubrica	Descrição						Emitidos (6)	Pagos (7)	Períodos anteriores (8)	Período corrente (9)	Total (10)=(5)-(7)		Períodos anteriores (12)	Período corrente (13)
16	SALDO DA GERÊNCIA ANTERIOR:	33 906,07	0,00	33 906,07	0,00	33 906,07	0,00	0,00	0,00	33 906,07	33 906,07	0,00	0,0%	100,0%
16.01	Saldo orçamental:	33 906,07	0,00	33 906,07	0,00	33 906,07	0,00	0,00	0,00	33 906,07	33 906,07	0,00	0,0%	100,0%
16.01.01	Na posse do serviço	33 906,07	0,00	33 906,07	0,00	33 906,07	0,00	0,00	0,00	33 906,07	33 906,07	0,00	0,0%	100,0%
	TOTALS DAS OUTRAS RECEITAS	33 906,07	0,00	33 906,07	0,00	33 906,07	0,00	0,00	0,00	33 906,07	33 906,07	0,00	0,0%	100,0%
	Total	750 284,25	30 392,83	740 988,62	80,00	764 029,95	80,00	80,00	27 735,33	736 214,62	763 949,95	7 351,50	3,7%	98,1%

Órgão Executivo

Em ____ de _____ de _____

Órgão Deliberativo

Em ____ de _____ de _____

Demonstração de Execução Orçamental da Despesa de 2023 - Após apuramento de resultados

Euros

Classificação económica		Despesas por pagar de períodos anteriores (1)	Dotações corrigidas (2)	Cabimentos (3)	Compromissos (4)	Obrigações (5)	Despesas pagas líquidas de reposições			Compromissos a transitar (9) = (4) - (5)	Obrigações por pagar (10) = (5) - (8)	Grau de execução orçamental	
Rubrica	Descrição						Períodos anteriores (6)	Período corrente (7)	Total (8) = (6) + (7)			Períodos anteriores (11)	Período corrente (12)
01	ADMINISTRAÇÃO AUTÁRQUICA	63 996,67	750 284,25	749 777,90	749 777,90	749 777,90	63 699,74	662 218,87	725 918,61	0,00	23 859,29	8,5%	88,3%
	DESPESAS CORRENTES												
01	DESPESAS COM O PESSOAL:	8 005,83	217 198,82	216 935,45	216 935,45	216 935,45	7 768,00	204 982,69	212 750,69	0,00	4 184,76	3,6%	94,4%
01.01	Remunerações certas e permanentes:	3 415,89	161 012,71	161 012,71	161 012,71	161 012,71	3 415,89	155 621,65	159 037,54	0,00	1 975,17	2,1%	96,7%
01.01.01	Tit. de órgãos de soberania e m. de órgão	713,78	38 328,14	38 328,14	38 328,14	38 328,14	713,78	36 920,51	37 634,29	0,00	693,85	1,9%	96,3%
01.01.04	Pessoal dos quadros-Regime de contrato in	965,19	63 693,49	63 693,49	63 693,49	63 693,49	965,19	61 616,66	62 581,85	0,00	1 111,64	1,5%	96,7%
01.01.04.01	Pessoal em funções	965,19	63 693,49	63 693,49	63 693,49	63 693,49	965,19	61 616,66	62 581,85	0,00	1 111,64	1,5%	96,7%
01.01.07	Pessoal em regime de tarefa ou avença	0,00	25 846,00	25 846,00	25 846,00	25 846,00	0,00	25 846,00	25 846,00	0,00	0,00	0,0%	100,0%
01.01.11	Representação	169,60	6 238,00	6 238,00	6 238,00	6 238,00	169,60	5 898,72	6 068,32	0,00	169,68	2,7%	94,6%
01.01.13	Subsídio de refeição	0,00	9 630,00	9 630,00	9 630,00	9 630,00	0,00	9 630,00	9 630,00	0,00	0,00	0,0%	100,0%
01.01.14	Subsídios de férias e de Natal	1 567,32	17 277,08	17 277,08	17 277,08	17 277,08	1 567,32	15 709,76	17 277,08	0,00	0,00	9,1%	90,9%
01.02	Abonos variáveis ou eventuais:	99,29	9 894,60	9 760,92	9 760,92	9 760,92	99,29	9 584,29	9 683,58	0,00	77,34	1,0%	96,9%
01.02.02	Horas extraordinárias	90,47	6 681,00	6 681,00	6 681,00	6 681,00	90,47	6 521,60	6 612,07	0,00	68,93	1,4%	97,6%
01.02.05	Abono para falhas	8,82	1 838,16	1 838,16	1 838,16	1 838,16	8,82	1 820,93	1 829,75	0,00	8,41	0,5%	99,1%
01.02.13	Outros suplementos e prémios	0,00	1 375,44	1 241,76	1 241,76	1 241,76	0,00	1 241,76	1 241,76	0,00	0,00	0,0%	90,3%
01.02.13.02	Outros	0,00	1 375,44	1 241,76	1 241,76	1 241,76	0,00	1 241,76	1 241,76	0,00	0,00	0,0%	90,3%
01.02.13.02.01	Senhas de Presença - Executivo	0,00	133,68	0,00	0,00	0,00	0,00	0,00	0,00	0,00	0,00	0,0%	0,0%
01.02.13.02.02	Senhas de Presença - Deliberativo	0,00	1 241,76	1 241,76	1 241,76	1 241,76	0,00	1 241,76	1 241,76	0,00	0,00	0,0%	100,0%
01.03	Segurança social:	4 490,65	46 291,51	46 161,82	46 161,82	46 161,82	4 252,82	39 776,75	44 029,57	0,00	2 132,25	9,2%	85,9%
01.03.01	Encargos com a saúde	0,00	2 975,12	2 975,12	2 975,12	2 975,12	0,00	2 975,12	2 975,12	0,00	0,00	0,0%	100,0%
01.03.01.01	ACSS - Serviços prestados pelo SNS	0,00	2 975,12	2 975,12	2 975,12	2 975,12	0,00	2 975,12	2 975,12	0,00	0,00	0,0%	100,0%
01.03.05	Contribuições para a segurança social	3 690,54	36 891,59	36 891,58	36 891,58	36 891,58	3 690,54	31 068,79	34 759,33	0,00	2 132,25	10,0%	84,2%
01.03.05.01	Assistência na doença dos funcionários pú	0,00	3 887,99	3 887,99	3 887,99	3 887,99	0,00	3 887,99	3 887,99	0,00	0,00	0,0%	100,0%
01.03.05.02	Segurança social do pessoal em RCTFP	3 690,54	33 003,60	33 003,59	33 003,59	33 003,59	3 690,54	27 180,80	30 871,34	0,00	2 132,25	11,2%	82,4%
01.03.05.02.01	Caixa Geral de Aposentações	1 965,43	17 965,84	17 965,84	17 965,84	17 965,84	1 965,43	14 834,74	16 800,17	0,00	1 165,67	10,9%	82,6%
01.03.05.02.02	Segurança social - Regime geral	1 725,11	15 037,76	15 037,75	15 037,75	15 037,75	1 725,11	12 346,06	14 071,17	0,00	966,58	11,5%	82,1%
01.03.09	Seguros	800,11	3 092,29	2 962,61	2 962,61	2 962,61	562,28	2 400,33	2 962,61	0,00	0,00	18,2%	77,6%
01.03.09.01	Seguros de acidentes trabalho e doenças p	800,11	3 092,29	2 962,61	2 962,61	2 962,61	562,28	2 400,33	2 962,61	0,00	0,00	18,2%	77,6%
01.03.10	Outras despesas de segurança social	0,00	3 332,51	3 332,51	3 332,51	3 332,51	0,00	3 332,51	3 332,51	0,00	0,00	0,0%	100,0%
01.03.10.99	Outras despesas de segurança social	0,00	3 332,51	3 332,51	3 332,51	3 332,51	0,00	3 332,51	3 332,51	0,00	0,00	0,0%	100,0%
02	AQUISIÇÃO DE BENS E SERVIÇOS CORRENTES	29 882,42	334 776,89	334 574,85	334 574,85	334 574,85	29 823,32	293 281,10	323 104,42	0,00	11 470,43	8,9%	87,6%
02.01	Aquisição de bens:	3 356,83	21 253,30	21 253,30	21 253,30	21 253,30	3 356,83	16 990,45	20 347,28	0,00	906,02	15,8%	79,9%
02.01.02	Combustíveis e lubrificantes	150,16	1 570,21	1 570,21	1 570,21	1 570,21	150,16	1 420,05	1 570,21	0,00	0,00	9,6%	90,4%
02.01.02.01	Gasolina	0,00	143,98	143,98	143,98	143,98	0,00	143,98	143,98	0,00	0,00	0,0%	100,0%
02.01.02.02	Gasóleo	150,16	1 426,23	1 426,23	1 426,23	1 426,23	150,16	1 276,07	1 426,23	0,00	0,00	10,5%	89,5%
02.01.04	Limpeza e higiene	244,77	4 967,48	4 967,48	4 967,48	4 967,48	244,77	3 816,69	4 061,46	0,00	906,02	4,9%	76,8%
02.01.07	Vestuário e artigos pessoais	239,81	1 206,84	1 206,84	1 206,84	1 206,84	239,81	967,03	1 206,84	0,00	0,00	19,9%	80,1%
02.01.08	Material de escritório	170,48	580,47	580,47	580,47	580,47	170,48	409,99	580,47	0,00	0,00	29,4%	70,6%
02.01.09	Produtos químicos e farmacêuticos	0,00	2 332,54	2 332,54	2 332,54	2 332,54	0,00	2 332,54	2 332,54	0,00	0,00	0,0%	100,0%
02.01.15	Prémios, condecorações e ofertas	479,70	6 357,57	6 357,57	6 357,57	6 357,57	479,70	5 877,87	6 357,57	0,00	0,00	7,5%	92,5%
02.01.20	Material de educação, cultura e recreio	0,00	256,90	256,90	256,90	256,90	0,00	256,90	256,90	0,00	0,00	0,0%	100,0%
02.01.21	Outros bens	2 071,91	3 981,29	3 981,29	3 981,29	3 981,29	2 071,91	1 909,38	3 981,29	0,00	0,00	52,0%	48,0%
02.02	Aquisição de serviços:	26 525,59	313 523,59	313 321,55	313 321,55	313 321,55	26 466,49	276 290,65	302 757,14	0,00	10 564,41	8,4%	88,1%

Demonstração de Execução Orçamental da Despesa de 2023 - Após apuramento de resultados

Euros

Classificação económica		Despesas por pagar de períodos anteriores (1)	Dotações corrigidas (2)	Cabimentos (3)	Compromissos (4)	Obrigações (5)	Despesas pagas líquidas de reposições			Compromissos a transitar (9) = (4) - (5)	Obrigações por pagar (10) = (5) - (8)	Grau de execução orçamental	
Rubrica	Descrição						Períodos anteriores (6)	Período corrente (7)	Total (8) = (6) + (7)			Períodos anteriores (11)	Período corrente (12)
02.02.01	Encargos das instalações	398,57	17 626,28	17 626,28	17 626,28	17 626,28	398,57	17 168,67	17 567,24	0,00	59,04	2,3%	97,4%
02.02.03	Conservação de bens	23 954,22	227 343,93	227 336,64	227 336,64	227 336,64	23 954,22	193 504,67	217 458,89	0,00	9 877,75	10,5%	85,1%
02.02.08	Locação de outros bens	484,66	12 611,66	12 611,66	12 611,66	12 611,66	425,88	12 185,78	12 611,66	0,00	0,00	3,4%	96,6%
02.02.09	Comunicações	359,85	6 185,86	6 185,86	6 185,86	6 185,86	359,85	5 826,01	6 185,86	0,00	0,00	5,8%	94,2%
02.02.10	Transportes	0,00	9 466,44	9 466,44	9 466,44	9 466,44	0,00	9 466,44	9 466,44	0,00	0,00	0,0%	100,0%
02.02.11	Representação autárquica	0,00	633,00	633,00	633,00	633,00	0,00	633,00	633,00	0,00	0,00	0,0%	100,0%
02.02.12	Seguros	0,00	1 767,75	1 767,75	1 767,75	1 767,75	0,00	1 767,75	1 767,75	0,00	0,00	0,0%	100,0%
02.02.14	Estudos, pareceres, projetos e consultado	1 156,20	7 515,30	7 515,30	7 515,30	7 515,30	1 156,20	5 781,00	6 937,20	0,00	578,10	15,4%	76,9%
02.02.16	Publicidade	164,82	1 920,28	1 920,28	1 920,28	1 920,28	164,82	1 706,26	1 871,08	0,00	49,20	8,6%	88,9%
02.02.19	Assistência técnica	0,32	154,07	154,07	154,07	154,07	0,00	153,75	153,75	0,00	0,32	0,0%	99,8%
02.02.20	Outros trabalhos especializados	0,00	4,00	0,00	0,00	0,00	0,00	0,00	0,00	0,00	0,00	0,0%	0,0%
02.02.20.99	Diversos	0,00	4,00	0,00	0,00	0,00	0,00	0,00	0,00	0,00	0,00	0,0%	0,0%
02.02.25	Outros serviços	6,95	28 295,02	28 104,27	28 104,27	28 104,27	6,95	28 097,32	28 104,27	0,00	0,00	0,0%	99,3%
03	JUROS E OUTROS ENCARGOS:	0,00	600,46	600,46	600,46	600,46	0,00	600,46	600,46	0,00	0,00	0,0%	100,0%
03.06	Outros encargos financeiros	0,00	600,46	600,46	600,46	600,46	0,00	600,46	600,46	0,00	0,00	0,0%	100,0%
03.06.01	Outros encargos financeiros	0,00	600,46	600,46	600,46	600,46	0,00	600,46	600,46	0,00	0,00	0,0%	100,0%
04	TRANSFERÊNCIAS CORRENTES:	1 650,00	12 055,43	12 055,43	12 055,43	12 055,43	1 650,00	10 405,43	12 055,43	0,00	0,00	13,7%	86,3%
04.07	Instituições sem fins lucrativos:	1 650,00	11 575,00	11 575,00	11 575,00	11 575,00	1 650,00	9 925,00	11 575,00	0,00	0,00	14,3%	85,7%
04.07.01	Instituições sem fins lucrativos	1 650,00	11 575,00	11 575,00	11 575,00	11 575,00	1 650,00	9 925,00	11 575,00	0,00	0,00	14,3%	85,7%
04.07.01.01	Ação Social	0,00	1 600,00	1 600,00	1 600,00	1 600,00	0,00	1 600,00	1 600,00	0,00	0,00	0,0%	100,0%
04.07.01.02	Ações de interesse cultural	1 650,00	7 000,00	7 000,00	7 000,00	7 000,00	1 650,00	5 350,00	7 000,00	0,00	0,00	23,6%	76,4%
04.07.01.03	Ações de interesse desportivo, recreio e	0,00	2 975,00	2 975,00	2 975,00	2 975,00	0,00	2 975,00	2 975,00	0,00	0,00	0,0%	100,0%
04.08	Famílias:	0,00	480,43	480,43	480,43	480,43	0,00	480,43	480,43	0,00	0,00	0,0%	100,0%
04.08.08	Subs. de prot. à família e políticas ativ	0,00	480,43	480,43	480,43	480,43	0,00	480,43	480,43	0,00	0,00	0,0%	100,0%
04.08.08.01	Contratos de Emprego Inserção [CEI]	0,00	480,43	480,43	480,43	480,43	0,00	480,43	480,43	0,00	0,00	0,0%	100,0%
06	OUTRAS DESPESAS CORRENTES:	0,00	1 095,08	1 095,08	1 095,08	1 095,08	0,00	1 095,08	1 095,08	0,00	0,00	0,0%	99,7%
06.02	Diversas:	0,00	1 095,08	1 095,08	1 095,08	1 095,08	0,00	1 095,08	1 095,08	0,00	0,00	0,0%	99,7%
06.02.01	Impostos e taxas	0,00	71,24	68,27	68,27	68,27	0,00	68,27	68,27	0,00	0,00	0,0%	95,8%
06.02.01.01	Impostos e taxas pagos pela Autarquia	0,00	71,24	68,27	68,27	68,27	0,00	68,27	68,27	0,00	0,00	0,0%	95,8%
06.02.01.01.99	Outras	0,00	71,24	68,27	68,27	68,27	0,00	68,27	68,27	0,00	0,00	0,0%	95,8%
06.02.03	Outras	0,00	1 026,81	1 026,81	1 026,81	1 026,81	0,00	1 026,81	1 026,81	0,00	0,00	0,0%	100,0%
06.02.03.05	Outras	0,00	1 026,81	1 026,81	1 026,81	1 026,81	0,00	1 026,81	1 026,81	0,00	0,00	0,0%	100,0%
06.02.03.05.02	ANAFRE	0,00	1 026,81	1 026,81	1 026,81	1 026,81	0,00	1 026,81	1 026,81	0,00	0,00	0,0%	100,0%
	TOTAL DAS DESPESAS CORRENTES DO ÓRGÃO 01	39 538,25	565 729,65	565 261,27	565 261,27	565 261,27	39 241,32	510 364,76	549 606,08	0,00	15 655,19	6,9%	90,2%
	DESPESAS DE CAPITAL												
07	AQUISIÇÃO DE BENS DE CAPITAL:	24 458,42	184 554,60	184 516,63	184 516,63	184 516,63	24 458,42	151 854,11	176 312,53	0,00	8 204,10	13,3%	82,3%
07.01	Investimentos:	24 458,42	184 554,60	184 516,63	184 516,63	184 516,63	24 458,42	151 854,11	176 312,53	0,00	8 204,10	13,3%	82,3%
07.01.03	Edifícios	0,00	3 582,38	3 582,38	3 582,38	3 582,38	0,00	3 582,38	3 582,38	0,00	0,00	0,0%	100,0%
07.01.03.02	Instalações desportivas e recreativas	0,00	3 582,38	3 582,38	3 582,38	3 582,38	0,00	3 582,38	3 582,38	0,00	0,00	0,0%	100,0%
07.01.04	Construções diversas	24 458,42	175 387,85	175 366,13	175 366,13	175 366,13	24 458,42	142 703,61	167 162,03	0,00	8 204,10	13,9%	81,4%

Demonstração de Execução Orçamental da Despesa de 2023 - Após apuramento de resultados

Euros

Classificação económica		Despesas por pagar de períodos anteriores (1)	Dotações corrigidas (2)	Cabimentos (3)	Compromissos (4)	Obrigações (5)	Despesas pagas líquidas de reposições			Compromissos a transitar (9) = (4) - (5)	Obrigações por pagar (10) = (5) - (8)	Grau de execução orçamental	
Rubrica	Descrição						Períodos anteriores (6)	Período corrente (7)	Total (8) = (6) + (7)			Períodos anteriores (11)	Período corrente (12)
07.01.04.01	Viadutos, arruamentos e obras complementares	24 458,42	149 412,85	149 412,85	149 412,85	149 412,85	24 458,42	116 750,33	141 208,75	0,00	8 204,10	16,4%	78,1%
07.01.04.02	Sistemas de drenagem de águas residuais	0,00	2 500,00	2 491,00	2 491,00	2 491,00	0,00	2 491,00	2 491,00	0,00	0,00	0,0%	99,6%
07.01.04.12	Cemitérios	0,00	23 475,00	23 462,28	23 462,28	23 462,28	0,00	23 462,28	23 462,28	0,00	0,00	0,0%	99,9%
07.01.06	Material de transporte	0,00	450,00	444,74	444,74	444,74	0,00	444,74	444,74	0,00	0,00	0,0%	98,8%
07.01.06.02	Outro	0,00	450,00	444,74	444,74	444,74	0,00	444,74	444,74	0,00	0,00	0,0%	98,8%
07.01.06.02.01	Outro	0,00	450,00	444,74	444,74	444,74	0,00	444,74	444,74	0,00	0,00	0,0%	98,8%
07.01.08	Software informático	0,00	3 525,00	3 521,99	3 521,99	3 521,99	0,00	3 521,99	3 521,99	0,00	0,00	0,0%	99,9%
07.01.09	Equipamento administrativo	0,00	1 380,00	1 379,99	1 379,99	1 379,99	0,00	1 379,99	1 379,99	0,00	0,00	0,0%	100,0%
07.01.12	Artigos e objetos de valor	0,00	229,37	221,40	221,40	221,40	0,00	221,40	221,40	0,00	0,00	0,0%	96,5%
	TOTAL DAS DESPESAS DE CAPITAL DO ÓRGÃO 01	24 458,42	184 554,60	184 516,63	184 516,63	184 516,63	24 458,42	151 854,11	176 312,53	0,00	8 204,10	13,3%	82,3%
	Total	63 996,67	750 284,25	749 777,90	749 777,90	749 777,90	63 699,74	662 218,87	725 918,61	0,00	23 859,29	8,5%	88,3%

Órgão Executivo
Em ____ de _____ de _____

Órgão Deliberativo
Em ____ de _____ de _____

Demonstração da Execução do Plano Plurianual de Investimentos de 01/01/2023 até 31/12/2023

Euros

Objetivo (1)	N.º proj. ou ação (2)	Designação (3)	Rubrica orçamental (4)	F o r m a	Fonte de financiamento					Datas		F a s e	Montante previsto						Montante executado			Nív. exec. fin. anual (%) (24)	Nív. exec. fin. glob. (%) (25)		
					RG (6)	RP (7)	UE (8)	Empr (9)	ND (10)	Iní- cio (11)	Fim (12)		2023 (14)	Períodos Futuros					Total (20)	Anos ante- riores (21)	2023 (22)			Total (23)	
														2024 (15)	2025 (16)	2026 (17)	2027 (18)	Seg. (19)							
01		FUNÇÕES GERAIS			0,00	52 658,08	0,00	0,00	0,00				5 134,37	20 920,00	10 920,00	0,00	0,00	0,00	36 974,37	15 683,71	5 123,38	20 807,09	99,8	39,5	
01.01.01.02	001/22	Equipamento informático	D6	O	0,00	3 500,00	0,00	0,00	0,00	01/22	12/25	0	0,00	1 750,00	0,00	0,00	0,00	3 500,00	0,00	0,00	0,00	0,00	0,00	0,0	0,0
01.01.01.03	002/22	Software informático	D6	O	0,00	8 506,60	0,00	0,00	0,00	01/22	12/25	0	3 525,00	1 250,00	1 250,00	0,00	0,00	0,00	6 025,00	2 481,60	3 521,99	6 003,59	99,9	70,6	
01.01.01.04	003/22	Equipamento administrativo	D6	O	0,00	7 087,00	0,00	0,00	0,00	01/22	12/25	0	1 380,00	1 070,00	1 070,00	0,00	0,00	0,00	3 520,00	3 567,00	1 379,99	4 946,99	100,0	69,8	
01.01.01.05	004/22	Ferramentas e utensílios	D6	O	0,00	2 794,44	0,00	0,00	0,00	01/22	12/25	3	0,00	1 350,00	1 350,00	0,00	0,00	0,00	2 700,00	94,44	0,00	94,44	0,0	3,4	
01.01.01.06	005/22	Aquisição de artigos e objetos de valor	D6	O	0,00	1 229,37	0,00	0,00	0,00	01/22	12/25	0	229,37	500,00	500,00	0,00	0,00	0,00	1 229,37	0,00	221,40	221,40	96,5	18,0	
01.01.01.09	007/22	Edifício Sede da Junta em Anta	D6	E	0,00	19 540,67	0,00	0,00	0,00	01/22	12/25	4	0,00	5 000,00	5 000,00	0,00	0,00	0,00	10 000,00	9 540,67	0,00	9 540,67	0,0	48,8	
01.01.01.10	041/02	Edifício Sede da Junta em Guetim	D6	E	0,00	10 000,00	0,00	0,00	0,00	01/23	12/24	0	0,00	10 000,00	0,00	0,00	0,00	10 000,00	0,00	0,00	9 540,67	0,00	0,0	0,0	
02		FUNÇÕES SOCIAIS			0,00	398 750,89	0,00	0,00	0,00				27 057,38	291 073,00	71 303,00	0,00	0,00	0,00	389 433,38	9 317,51	27 044,66	36 362,17	100,0	9,1	
02.01.01	009/22	Escolas	D6	E	0,00	5 000,00	0,00	0,00	0,00	01/22	12/25	0	0,00	2 500,00	2 500,00	0,00	0,00	0,00	5 000,00	0,00	0,00	0,00	0,0	0,0	
02.04.01.01	010/22	Habitacões Anta	D6	E	0,00	6 352,51	0,00	0,00	0,00	01/22	12/25	3	0,00	3 000,00	3 000,00	0,00	0,00	0,00	6 000,00	352,51	0,00	352,51	0,0	5,5	
02.04.01.02	011/22	Habitacões Guetim	D6	E	0,00	6 000,00	0,00	0,00	0,00	01/22	12/25	0	0,00	3 000,00	3 000,00	0,00	0,00	0,00	6 000,00	0,00	0,00	0,00	0,0	0,0	
02.04.06.01	012/22	Cemitério de Anta	D6	E	0,00	37 190,00	0,00	0,00	0,00	01/22	12/25	3	19 875,00	5 000,00	5 000,00	0,00	0,00	0,00	29 875,00	7 315,00	19 862,28	27 177,28	99,9	73,1	
02.04.06.02	013/22	Cemitério de Guetim	D6	E	0,00	55 250,00	0,00	0,00	0,00	01/23	12/25	3	3 600,00	30 000,00	20 000,00	0,00	0,00	0,00	53 600,00	1 650,00	3 600,00	5 250,00	100,0	9,5	
02.04.06.10	016/22	Aquisição de papelarias	D6	E	0,00	5 897,00	0,00	0,00	0,00	01/22	12/25	0	0,00	2 898,00	2 999,00	0,00	0,00	0,00	5 897,00	0,00	0,00	0,00	0,0	0,0	
02.04.06.11	017/22	Retoma de Concessão de Sepulturas	D6	E	0,00	6 000,00	0,00	0,00	0,00	01/22	12/25	0	0,00	3 000,00	3 000,00	0,00	0,00	0,00	6 000,00	0,00	0,00	0,00	0,0	0,0	
02.05.02.01	020/22	Complexo Desportivo de Cassufas	D6	E	0,00	9 582,38	0,00	0,00	0,00	01/22	12/25	0	3 582,38	3 000,00	3 000,00	0,00	0,00	0,00	9 582,38	0,00	3 582,38	3 582,38	100,0	37,4	
02.05.02.03	022/22	Parque da Picadela	D6	E	0,00	20 000,00	0,00	0,00	0,00	01/22	12/25	0	0,00	10 000,00	10 000,00	0,00	0,00	0,00	20 000,00	0,00	0,00	0,00	0,0	0,0	
02.05.02.05	024/22	Parque de Esmojães	D6	E	0,00	20 000,00	0,00	0,00	0,00	01/22	12/25	0	0,00	15 000,00	5 000,00	0,00	0,00	0,00	20 000,00	0,00	0,00	0,00	0,0	0,0	
02.05.02.06	025/22	Complexo desportivo de Guetim	D6	E	0,00	7 000,00	0,00	0,00	0,00	01/22	12/25	0	0,00	3 500,00	3 500,00	0,00	0,00	0,00	7 000,00	0,00	0,00	0,00	0,0	0,0	
02.05.02.07	026/22	Mobiliário Urbano	D6	O	0,00	10 479,00	0,00	0,00	0,00	01/22	12/25	0	0,00	5 175,00	5 304,00	0,00	0,00	0,00	10 479,00	0,00	0,00	0,00	0,0	0,0	
02.05.03.01	027/22	Centro Cívico da Junta em Guetim	D6	E	0,00	10 000,00	0,00	0,00	0,00	01/22	12/25	0	0,00	5 000,00	5 000,00	0,00	0,00	0,00	10 000,00	0,00	0,00	0,00	0,0	0,0	
02.05.03.02	028/22	Capela Mortuária em Anta	D6	E	0,00	100 000,00	0,00	0,00	0,00	01/22	12/24	0	0,00	100 000,00	0,00	0,00	0,00	0,00	100 000,00	0,00	0,00	0,00	0,0	0,0	
02.05.03.03	015/22	Forno crematório	D6	E	0,00	100 000,00	0,00	0,00	0,00	01/22	12/24	0	0,00	100 000,00	0,00	0,00	0,00	0,00	100 000,00	0,00	0,00	0,00	0,0	0,0	
03		FUNÇÕES ECONÓMICAS			0,00	466 739,24	0,00	0,00	0,00				152 362,85	127 095,00	130 122,00	0,00	0,00	0,00	409 579,85	57 159,39	144 144,49	201 303,88	94,6	43,1	
03.03.01.02	029/22	Sinalização e trânsito	D6	O	0,00	5 000,00	0,00	0,00	0,00	01/22	12/25	0	0,00	2 500,00	2 500,00	0,00	0,00	0,00	5 000,00	0,00	0,00	0,00	0,0	0,0	
03.03.01.04	031/22	Viadutos, arruamentos e obras complementares	D6	E	0,00	446 971,82	0,00	0,00	0,00	01/22	12/25	3	149 412,85	121 095,00	124 122,00	0,00	0,00	0,00	394 629,85	52 341,97	141 208,75	193 550,72	94,5	43,3	
03.05.01	037/22	Outros Investimentos	D6	O	0,00	1 000,00	0,00	0,00	0,00	01/22	12/25	0	0,00	500,00	500,00	0,00	0,00	0,00	1 000,00	0,00	0,00	0,00	0,0	0,0	
03.05.02	038/22	Reparação de maquinaria e equipamento	D6	O	0,00	4 310,07	0,00	0,00	0,00	01/22	12/25	5	450,00	500,00	500,00	0,00	0,00	0,00	1 450,00	2 860,07	444,74	3 304,81	98,8	76,7	
03.05.03	039/22	Sistemas de drenagem de águas pluviais/residuais	D6	O	0,00	9 457,35	0,00	0,00	0,00	01/22	12/25	0	2 500,00	2 500,00	2 500,00	0,00	0,00	0,00	7 500,00	1 957,35	2 491,00	4 448,35	99,6	47,0	
		TOTAIS GERAIS			0,00	918 148,21	0,00	0,00	0,00				184 554,60	439 088,00	212 345,00	0,00	0,00	0,00	835 987,60	82 160,61	176 312,53	258 473,14	95,5	28,2	

Alterações orçamentais da Receita - 2023 - 2 Modificativas

Euros

Rubrica orçamental		Tipo	Receita				Previsões corrigidas (8)=(4)+(5) -(6)+(7)	Observações (9)
Rubrica (1)	Designação (2)		Previsões iniciais (4)	Modificações orçamentais				
				Inscrições/ reforços (5)	Diminuições/ anulações (6)	Créditos especiais (7)		
	Receita corrente		574 421,56	16 397,00	0,00	0,00	590 818,56	
R1	Receita fiscal		11 848,03	0,00	0,00	0,00	11 848,03	
R11	Impostos diretos		11 848,03	0,00	0,00	0,00	11 848,03	
R12	Impostos indiretos		0,00	0,00	0,00	0,00	0,00	
R2	Contribuições para sistema de proteção social e subsistemas de saúde .		0,00	0,00	0,00	0,00	0,00	
R3	Taxas, multas e outras penalidades	M	11 264,22	1 397,00	0,00	0,00	12 661,22	
R4	Rendimentos de propriedade	M	37 236,00	10 000,00	0,00	0,00	47 236,00	
R5	Transferências e subsídios correntes		465 327,32	0,00	0,00	0,00	465 327,32	
R51	Transferências correntes		465 327,32	0,00	0,00	0,00	465 327,32	
R511	Administrações Públicas		465 277,32	0,00	0,00	0,00	465 277,32	
R5111	Administração Central - Estado Português		205 557,58	0,00	0,00	0,00	205 557,58	
R5112	Administração Central - Outras entidades		9 224,16	0,00	0,00	0,00	9 224,16	
R5113	Segurança Social		0,00	0,00	0,00	0,00	0,00	
R5114	Administração Regional		0,00	0,00	0,00	0,00	0,00	
R5115	Administração Local		250 495,58	0,00	0,00	0,00	250 495,58	
R512	Exterior - UE		0,00	0,00	0,00	0,00	0,00	
R513	Outras		50,00	0,00	0,00	0,00	50,00	
R52	Subsídios correntes		0,00	0,00	0,00	0,00	0,00	
R6	Venda de bens e serviços	M	48 695,99	5 000,00	0,00	0,00	53 695,99	
R7	Outras receitas correntes		50,00	0,00	0,00	0,00	50,00	
	Receita de capital		117 050,00	8 509,62	0,00	0,00	125 559,62	
R8	Venda de bens de investimento		50,00	0,00	0,00	0,00	50,00	

Alterações orçamentais da Receita - 2023 - 2 Modificativas

Euros

Rubrica orçamental		Tipo	Receita					Observações
Rubrica	Designação		Previsões iniciais	Modificações orçamentais			Previsões corrigidas	
				Inscrições/ reforços	Diminuições/ anulações	Créditos especiais		
(1)	(2)	(3)	(4)	(5)	(6)	(7)	(9)	
R9	Transferências e subsídios de capital		117 000,00	8 509,62	0,00	0,00	125 509,62	
R91	Transferências de capital		117 000,00	8 509,62	0,00	0,00	125 509,62	
R911	Administrações Públicas		117 000,00	8 509,62	0,00	0,00	125 509,62	
R9111	Administração Central - Estado Português	M	0,00	8 509,62	0,00	0,00	8 509,62	
R9112	Administração Central - Outras entidades		0,00	0,00	0,00	0,00	0,00	
R9113	Segurança Social		0,00	0,00	0,00	0,00	0,00	
R9114	Administração Regional		0,00	0,00	0,00	0,00	0,00	
R9115	Administração Local		117 000,00	0,00	0,00	0,00	117 000,00	
R912	Exterior - UE		0,00	0,00	0,00	0,00	0,00	
R913	Outras		0,00	0,00	0,00	0,00	0,00	
R92	Subsídios de capital		0,00	0,00	0,00	0,00	0,00	
R10	Outras receitas de capital		0,00	0,00	0,00	0,00	0,00	
R11	Reposições não abatidas aos pagamentos		0,00	0,00	0,00	0,00	0,00	
	Receita efetiva [1]		691 471,56	24 906,62	0,00	0,00	716 378,18	
	Receita não efetiva [2]		0,00	0,00	0,00	33 906,07	33 906,07	
R12	Receita com ativos financeiros		0,00	0,00	0,00	0,00	0,00	
R13	Receita com passivos financeiros		0,00	0,00	0,00	0,00	0,00	
R14	Saldo da gerência anterior - operações orçamentais	M	0,00	0,00	0,00	33 906,07	33 906,07	
	Receita total [3]=[1]+[2]		691 471,56	24 906,62	0,00	33 906,07	750 284,25	

(3)=Tipo de alteração: P-Permutativa; M-Modificativa

Alterações orçamentais da Receita - 2023 - 2 Modificativas

Órgão Executivo

Em ____ de _____ de _____

Órgão Deliberativo

Em ____ de _____ de _____

Alterações orçamentais da Despesa - 2023 - 4 Permutativas - 2 Modificativas

Euros

Rubrica orçamental		Tipo	Despesa				Observações	
Rubrica	Designação		Dotações iniciais	Alterações orçamentais				Dotações corrigidas
				Inscrições/ reforços	Diminuições/ anulações	Créditos especiais		
(1)	(2)	(3)	(4)	(5)	(6)	(7)	(8)=(4)+(5) -(6)+(7)	(9)
	Despesa corrente		515 201,56	99 271,74	75 149,72	26 406,07	565 729,65	
D1	Despesas com o pessoal		200 874,68	23 298,12	12 273,98	5 300,00	217 198,82	
D11	Remunerações certas e permanentes	M+P	153 870,23	10 410,25	5 487,77	2 220,00	161 012,71	
D12	Abonos variáveis ou eventuais	P	9 539,82	3 446,40	3 091,62	0,00	9 894,60	
D13	Segurança Social	M+P	37 464,63	9 441,47	3 694,59	3 080,00	46 291,51	
D2	Aquisição de bens e serviços	M+P	288 846,56	70 513,62	42 083,29	17 500,00	334 776,89	
D3	Juros e outros encargos	P	600,00	135,00	134,54	0,00	600,46	
D4	Transferências e subsídios correntes		23 780,32	5 275,00	20 499,89	3 500,00	12 055,43	
D41	Transferências correntes		23 780,32	5 275,00	20 499,89	3 500,00	12 055,43	
D411	Administrações Públicas		0,00	0,00	0,00	0,00	0,00	
D4111	Administração Central - Estado Português		0,00	0,00	0,00	0,00	0,00	
D4112	Administração Central - Outras entidades		0,00	0,00	0,00	0,00	0,00	
D4113	Segurança Social		0,00	0,00	0,00	0,00	0,00	
D4114	Administração Regional		0,00	0,00	0,00	0,00	0,00	
D4115	Administração Local		0,00	0,00	0,00	0,00	0,00	
D412	Entidades do Setor Não Lucrativo	M+P	12 250,00	5 275,00	9 450,00	3 500,00	11 575,00	
D413	Famílias	P	11 530,32	0,00	11 049,89	0,00	480,43	
D414	Outras		0,00	0,00	0,00	0,00	0,00	
D42	Subsídios correntes		0,00	0,00	0,00	0,00	0,00	
D5	Outras despesas correntes	M+P	1 100,00	50,00	158,02	106,07	1 098,05	
	Despesa de capital		176 270,00	35 945,23	35 160,63	7 500,00	184 554,60	
D6	Aquisição de bens de capital	M+P	176 220,00	35 945,23	35 110,63	7 500,00	184 554,60	

Alterações orçamentais da Despesa - 2023 - 4 Permutativas - 2 Modificativas

Euros

Rubrica orçamental		Tipo	Despesa					Observações
Rubrica	Designação		Dotações iniciais	Alterações orçamentais			Dotações corrigidas	
				Inscrições/reforços	Diminuições/anulações	Créditos especiais		
(1)	(2)	(3)	(4)	(5)	(6)	(7)	(8)=(4)+(5) -(6)+(7)	(9)
D7	Transferências e subsídios de capital		50,00	0,00	50,00	0,00	0,00	
D71	Transferências de capital		50,00	0,00	50,00	0,00	0,00	
D711	Administrações Públicas		0,00	0,00	0,00	0,00	0,00	
D7111	Administração Central - Estado Português		0,00	0,00	0,00	0,00	0,00	
D7112	Administração Central - Outras entidades		0,00	0,00	0,00	0,00	0,00	
D7113	Segurança Social		0,00	0,00	0,00	0,00	0,00	
D7114	Administração Regional		0,00	0,00	0,00	0,00	0,00	
D7115	Administração Local		0,00	0,00	0,00	0,00	0,00	
D712	Entidades do Setor Não Lucrativo		0,00	0,00	0,00	0,00	0,00	
D713	Famílias	P	50,00	0,00	50,00	0,00	0,00	
D714	Outras		0,00	0,00	0,00	0,00	0,00	
D72	Subsídios de capital		0,00	0,00	0,00	0,00	0,00	
D8	Outras despesas de capital		0,00	0,00	0,00	0,00	0,00	
	Despesa efetiva [1]		691 471,56	135 216,97	110 310,35	33 906,07	750 284,25	
	Despesa não efetiva [2]		0,00	0,00	0,00	0,00	0,00	
D9	Despesa com ativos financeiros		0,00	0,00	0,00	0,00	0,00	
D10	Despesa com passivos financeiros		0,00	0,00	0,00	0,00	0,00	
	Despesa total [3]=[1]+[2]		691 471,56	135 216,97	110 310,35	33 906,07	750 284,25	

(3)=Tipo de alteração: P-Permutativa; M-Modificativa

Alterações orçamentais da Despesa - 2023 - 4 Permutativas - 2 Modificativas

Órgão Executivo

Em ____ de _____ de _____

Órgão Deliberativo

Em ____ de _____ de _____

Alterações ao Plano Plurianual de Investimentos - 2023 - 3 Permutativas - 2 Modificativas

Euros

Objetivo (1)	N.º proj. (2)	Designação do projeto (3)	Rubrica orçamental (4)	Datas		Pagamentos					Modificação (+/-) (14)=8-7		
				Início (5)	Fim (6)	2023		Períodos seguintes					
						Dotação inicial (7)	Dot. Corrigida (8)	2024 (9)	2025 (10)	2026 (11)		2027 (12)	Outros (13)
01		FUNÇÕES GERAIS											
01.01		SERVIÇOS GERAIS DE ADMINISTRAÇÃO PÚBLICA											
01.01.01		Administração geral				6 420	5 134	20 920	10 920	0	0	0	-1 286
01.01.01.02	01/22	Equipamento informático	D6	01/22	12/25	1 750	0	1 750	1 750	0	0	0	-1 750
01.01.01.03	02/22	Software informático	D6	01/22	12/25	1 250	3 525	1 250	1 250	0	0	0	2 275
01.01.01.04	03/22	Equipamento administrativo	D6	01/22	12/25	1 070	1 380	1 070	1 070	0	0	0	310
01.01.01.05	04/22	Ferramentas e utensílios	D6	01/22	12/25	1 350	0	1 350	1 350	0	0	0	-1 350
01.01.01.06	05/22	Aquisição de artigos e objetos de valor	D6	01/22	12/25	500	229	500	500	0	0	0	- 271
01.01.01.09	07/22	Edifício Sede da Junta em Anta	D6	01/22	12/25	250	0	5 000	5 000	0	0	0	- 250
01.01.01.10	41/02	Edifício Sede da Junta em Guetim	D6	01/23	12/24	250	0	10 000	0	0	0	0	- 250
		TOTAL DO PROGRAMA 01.01				6 420	5 134	20 920	10 920	0	0	0	-1 286
		TOTAL DO OBJETIVO 01				6 420	5 134	20 920	10 920	0	0	0	-1 286
02		FUNÇÕES SOCIAIS											
02.01		EDUCAÇÃO											
02.01.01	09/22	Escolas	D6	01/22	12/25	500	0	2 500	2 500	0	0	0	- 500
		TOTAL DO PROGRAMA 02.01				500	0	2 500	2 500	0	0	0	- 500
02.04		HABITAÇÃO E SERVIÇOS COLETIVOS											

Alterações ao Plano Plurianual de Investimentos - 2023 - 3 Permutativas - 2 Modificativas

Euros

Objetivo (1)	N.º proj. (2)	Designação do projeto (3)	Rubrica orça- mental (4)	Datas		Pagamentos						Modifi- cação (+/-) (14)=8-7	
				Iní- cio (5)	Fim (6)	2023		Períodos seguintes					
						Dotação inicial (7)	Dot.Cor- rigida (8)	2024 (9)	2025 (10)	2026 (11)	2027 (12)		Outros (13)
02.04.01		Habitação				4 000	0	6 000	6 000	0	0	0	-4 000
02.04.01.01	10/22	Habitacões Anta	D6	01/22	12/25	2 000	0	3 000	3 000	0	0	0	-2 000
02.04.01.02	11/22	Habitacões Guetim	D6	01/22	12/25	2 000	0	3 000	3 000	0	0	0	-2 000
02.04.06		Proteção do meio ambiente e conservação da natureza				30 800	23 475	40 898	30 999	0	0	0	-7 325
02.04.06.01	12/22	Cemitério de Anta	D6	01/22	12/25	20 000	19 875	5 000	5 000	0	0	0	- 125
02.04.06.02	13/22	Cemitério de Guetim	D6	01/23	12/25	5 000	3 600	30 000	20 000	0	0	0	-1 400
02.04.06.10	16/22	Aquisição de papeleiras	D6	01/22	12/25	2 800	0	2 898	2 999	0	0	0	-2 800
02.04.06.11	17/22	Retoma de Concessão de Sepulturas	D6	01/22	12/25	3 000	0	3 000	3 000	0	0	0	-3 000
		TOTAL DO PROGRAMA 02.04				34 800	23 475	46 898	36 999	0	0	0	-11 325
02.05		SERVIÇOS CULTURAIS, RECREATIVOS E RELIGIOSOS											
02.05.02		Desporto, recreio e lazer				9 500	3 582	36 675	26 804	0	0	0	-5 918
02.05.02.01	20/22	Complexo Desportivo de Cassufas	D6	01/22	12/25	2 000	3 582	3 000	3 000	0	0	0	1 582
02.05.02.03	22/22	Parque da Picadela	D6	01/22	12/25	250	0	10 000	10 000	0	0	0	- 250
02.05.02.05	24/22	Parque de Esmojães	D6	01/22	12/25	250	0	15 000	5 000	0	0	0	- 250
02.05.02.06	25/22	Complexo desportivo de Guetim	D6	01/22	12/25	2 000	0	3 500	3 500	0	0	0	-2 000
02.05.02.07	26/22	Mobiliário Urbano	D6	01/22	12/25	5 000	0	5 175	5 304	0	0	0	-5 000
02.05.03		Outras actividades cívicas e religiosas				2 000	0	205 000	5 000	0	0	0	-2 000
02.05.03.01	27/22	Centro Cívico da Junta em Guetim	D6	01/22	12/25	500	0	5 000	5 000	0	0	0	- 500
02.05.03.02	28/22	Capela Mortuária em Anta	D6	01/22	12/24	1 000	0	100 000	0	0	0	0	-1 000
02.05.03.03	15/22	Forno crematório	D6	01/22	12/24	500	0	100 000	0	0	0	0	- 500
		TOTAL DO PROGRAMA 02.05				11 500	3 582	241 675	31 804	0	0	0	-7 918

Alterações ao Plano Plurianual de Investimentos - 2023 - 3 Permutativas - 2 Modificativas

Euros

Objetivo (1)	N.º proj. (2)	Designação do projeto (3)	Rubrica orça- mental (4)	Datas		Pagamentos					Modifi- cação (+/-) (14)=8-7		
				Iní- cio (5)	Fim (6)	2023		Períodos seguintes					
						Dotação inicial (7)	Dot.Cor- rigida (8)	2024 (9)	2025 (10)	2026 (11)		2027 (12)	Outros (13)
		TOTAL DO OBJETIVO 02				46 800	27 057	291 073	71 303	0	0	0	-19 743
03		FUNÇÕES ECONÓMICAS											
03.03		TRANSPORTES E COMUNICAÇÕES											
03.03.01		Transportes rodoviários				119 500	149 413	123 595	126 622	0	0	0	29 913
03.03.01.02	29/22	Sinalização e trânsito	D6	01/22	12/25	2 500	0	2 500	2 500	0	0	0	-2 500
03.03.01.04	31/22	Viadutos, arruamentos e obras complementares	D6	01/22	12/25	117 000	149 413	121 095	124 122	0	0	0	32 413
		TOTAL DO PROGRAMA 03.03				119 500	149 413	123 595	126 622	0	0	0	29 913
03.05		OUTRAS FUNÇÕES ECONÓMICAS											
03.05.01	37/22	Outros Investimentos	D6	01/22	12/25	500	0	500	500	0	0	0	- 500
03.05.02	38/22	Reparação de maquinaria e equipamento	D6	01/22	12/25	500	450	500	500	0	0	0	-50
03.05.03	39/22	Sistemas de drenagem de águas pluviais/residuais	D6	01/22	12/25	2 500	2 500	2 500	2 500	0	0	0	0
		TOTAL DO PROGRAMA 03.05				3 500	2 950	3 500	3 500	0	0	0	- 550
		TOTAL DO OBJETIVO 03				123 000	152 363	127 095	130 122	0	0	0	29 363
		TOTAL GERAL				176 220	184 555	439 088	212 345	0	0	0	8 335

Alterações ao Plano Plurianual de Investimentos - 2023 - 3 Permutativas - 2 Modificativas

Órgão Executivo

Em ____ de _____ de _____

Órgão Deliberativo

Em ____ de _____ de _____

Transferências e Subsídios Recebidos de 01/01/2023 até 31/12/2023

Euros

Tipo de receita (1)	Disposições legais (2)	Finalidade (3)	Entidade financiadora (4)	Receita prevista (5)	Receita recebida (6)	Receita prevista e não recebida (7)=(5)-(6)	Devolução de transferências/subsídios no exercício (8)	O b s .
TRANSFERÊNCIAS CORRENTES								
06.01.02.99 - Diversas	Lei n.º 73/2013, de 3 de setembro	Social e Educativo	507639960 - R STAR ENERGY, SA	2 500,00	0,00	2 500,00	2 500,00	
06.03.01.04 - Fundo de Financiamento das Freguesias	Artigo 36.º da Lei n.º 73/2013, de 3 de setembro	FFF - 3.º Trimestre/23	600035972 - DGAL-DIREÇÃO GERAL AUTARQUIAS LOCAIS	38 235,00	38 235,00	0,00	0,00	
06.03.01.04 - Fundo de Financiamento das Freguesias	Artigo 36.º da Lei n.º 73/2013, de 3 de setembro	Delegação de competências nas juntas de freguesia - outubro/23	600035972 - DGAL-DIREÇÃO GERAL AUTARQUIAS LOCAIS	38 236,00	38 236,00	0,00	0,00	
06.03.01.04 - Fundo de Financiamento das Freguesias	Artigo 36.º da Lei n.º 73/2013, de 3 de setembro	FFF - 1.º Trimestre/23	600035972 - DGAL-DIREÇÃO GERAL AUTARQUIAS LOCAIS	38 235,00	38 235,00	0,00	0,00	
06.03.01.04 - Fundo de Financiamento das Freguesias	Artigo 36.º da Lei n.º 73/2013, de 3 de setembro	FFF - 2.º Trimestre 2023	600035972 - DGAL-DIREÇÃO GERAL AUTARQUIAS LOCAIS	38 235,00	38 235,00	0,00	0,00	
06.03.01.05 - Art.º 38.º, n.º 8 da Lei n.º 73/2013	Excedente (n.º 08, art.º 38.º da Lei 73/2013)	Fundo de Financiamento de Freguesias - 4.º trimestre - excedente (n.º 8, do artigo 38, da Lei 73/2013)	600035972 - DGAL-DIREÇÃO GERAL AUTARQUIAS LOCAIS	4 550,00	4 550,00	0,00	0,00	
06.03.01.05 - Art.º 38.º, n.º 8 da Lei n.º 73/2013	Excedente (n.º 08, art.º 38.º da Lei 73/2013)	FFF - 3.º Trimestre/23 - excedente	600035972 - DGAL-DIREÇÃO GERAL AUTARQUIAS LOCAIS	4 548,00	4 548,00	0,00	0,00	
06.03.01.05 - Art.º 38.º, n.º 8 da Lei n.º 73/2013	Excedente (n.º 08, art.º 38.º da Lei 73/2013)	FFF - 1.º Trimestre/23 - excedente	600035972 - DGAL-DIREÇÃO GERAL AUTARQUIAS LOCAIS	4 548,00	4 548,00	0,00	0,00	
06.03.01.05 - Art.º 38.º, n.º 8 da Lei n.º 73/2013	Excedente (n.º 08, art.º 38.º da Lei 73/2013)	FFF - 2.º Trimestre/23 - excedente	600035972 - DGAL-DIREÇÃO GERAL AUTARQUIAS LOCAIS	4 548,00	4 548,00	0,00	0,00	
06.03.01.99.01 - Direção-Geral das Autarquias Locais - Eleitos	Artigo 27.º da Lei n.º 169/99, de 18 de setembro	Remuneração do Eleito Local - exercício do cargo de Presidente da Junta a tempo inteiro	600035972 - DGAL-DIREÇÃO GERAL AUTARQUIAS LOCAIS	4 789,13	4 789,13	0,00	0,00	
06.03.01.99.01 - Direção-Geral das Autarquias Locais - Eleitos	Artigo 27.º da Lei n.º 169/99, de 18 de setembro	Remuneração do Eleito Local - exercício do cargo de Presidente da Junta de Freguesia a tempo inteiro	600035972 - DGAL-DIREÇÃO GERAL AUTARQUIAS LOCAIS	2 842,18	2 842,18	0,00	0,00	
06.03.01.99.01 - Direção-Geral das Autarquias Locais - Eleitos	Artigo 27.º da Lei n.º 169/99, de 18 de setembro	Remuneração do Eleito Local - exercício do cargo de Presidente da Junta a tempo inteiro	600035972 - DGAL-DIREÇÃO GERAL AUTARQUIAS LOCAIS	17 610,05	17 610,05	0,00	0,00	
06.03.01.99.01 - Direção-Geral das Autarquias Locais - Eleitos	Artigo 27.º da Lei n.º 169/99, de 18 de setembro	Remuneração do Eleito Local - exercício do cargo de Presidente da Junta a tempo inteiro	600035972 - DGAL-DIREÇÃO GERAL AUTARQUIAS LOCAIS	2 623,29	2 623,29	0,00	0,00	
06.03.01.99.01 - Direção-Geral das Autarquias Locais - Eleitos	Artigo 27.º da Lei n.º 169/99, de 18 de setembro	Remuneração do Eleito Local - exercício do cargo de Presidente da Junta a tempo inteiro	600035972 - DGAL-DIREÇÃO GERAL AUTARQUIAS LOCAIS	2 605,29	2 605,29	0,00	0,00	
06.03.01.99.01 - Direção-Geral das Autarquias Locais - Eleitos	Artigo 27.º da Lei n.º 169/99, de 18 de setembro	Remuneração do Eleito Local - exercício do cargo de Presidente da Junta a tempo inteiro	600035972 - DGAL-DIREÇÃO GERAL AUTARQUIAS LOCAIS	2 604,61	2 604,61	0,00	0,00	
06.03.01.99.01 - Direção-Geral das Autarquias Locais - Eleitos	Artigo 27.º da Lei n.º 169/99, de 18 de setembro	Remuneração do Eleito Local - exercício do cargo de Presidente da Junta de Freguesia a tempo inteiro	600035972 - DGAL-DIREÇÃO GERAL AUTARQUIAS LOCAIS	2 598,61	2 598,61	0,00	0,00	
06.03.09.01.02 - IEFP	Alínea v) do n.º 1 do art.º 16.º do Anexo I da Lei n.º 75/2013 de 12 de Setembro	Protocolo celebrado com o IEFP no âmbito da medida Contrato Emprego - Inserção +	501442600 - Instituto do Emprego e Formação Profissional, IP	2 222,78	2 222,78	0,00	0,00	

Transferências e Subsídios Recebidos de 01/01/2023 até 31/12/2023

Euros

Tipo de receita (1)	Disposições legais (2)	Finalidade (3)	Entidade financiadora (4)	Receita prevista (5)	Receita recebida (6)	Receita prevista e não recebida (7) = (5) - (6)	Devolução de transferências /subsídios no exercício (8)	O b s .
06.05.01.01.01 - Transferências no âmbito de delegação de competências	transferências para as freguesias no âmbito do Decreto-Lei 57/2019, de 30 de abril	Delegação de competências nas Juntas de Freguesia - julho/23	600035972 - DGAL-DIREÇÃO GERAL AUTARQUIAS LOCAIS	21 885,30	21 885,30	0,00	0,00	
06.05.01.01.01 - Transferências no âmbito de delegação de competências	transferências para as freguesias no âmbito do Decreto-Lei 57/2019, de 30 de abril	Delegação de competências nas Juntas de Freguesia - dezembro/23	600035972 - DGAL-DIREÇÃO GERAL AUTARQUIAS LOCAIS	21 885,33	21 885,33	0,00	0,00	
06.05.01.01.01 - Transferências no âmbito de delegação de competências	transferências para as freguesias no âmbito do Decreto-Lei 57/2019, de 30 de abril	Delegação de competências nas Juntas de Freguesia - novembro/23	600035972 - DGAL-DIREÇÃO GERAL AUTARQUIAS LOCAIS	21 885,30	21 885,30	0,00	0,00	
06.05.01.01.01 - Transferências no âmbito de delegação de competências	transferências para as freguesias no âmbito do Decreto-Lei 57/2019, de 30 de abril	Delegação de competências nas Juntas de Freguesia - março/23	600035972 - DGAL-DIREÇÃO GERAL AUTARQUIAS LOCAIS	20 843,15	20 843,15	0,00	0,00	
06.05.01.01.01 - Transferências no âmbito de delegação de competências	transferências para as freguesias no âmbito do Decreto-Lei 57/2019, de 30 de abril	d	600035972 - DGAL-DIREÇÃO GERAL AUTARQUIAS LOCAIS	21 885,30	21 885,30	0,00	0,00	
06.05.01.01.01 - Transferências no âmbito de delegação de competências	transferências para as freguesias no âmbito do Decreto-Lei 57/2019, de 30 de abril	Delegação de competências nas juntas de freguesia - outubro/23	600035972 - DGAL-DIREÇÃO GERAL AUTARQUIAS LOCAIS	21 885,30	21 885,30	0,00	0,00	
06.05.01.01.01 - Transferências no âmbito de delegação de competências	transferências para as freguesias no âmbito do Decreto-Lei 57/2019, de 30 de abril	Delegação de competências nas Juntas de Freguesia - maio/23	600035972 - DGAL-DIREÇÃO GERAL AUTARQUIAS LOCAIS	21 885,30	21 885,30	0,00	0,00	
06.05.01.01.01 - Transferências no âmbito de delegação de competências	transferências para as freguesias no âmbito do Decreto-Lei 57/2019, de 30 de abril	delegação de competências nas Juntas de Freguesia - fevereiro/23	600035972 - DGAL-DIREÇÃO GERAL AUTARQUIAS LOCAIS	20 843,15	20 843,15	0,00	0,00	
06.05.01.01.01 - Transferências no âmbito de delegação de competências	transferências para as freguesias no âmbito do Decreto-Lei 57/2019, de 30 de abril	delegação de competências nas Juntas de Freguesia - setembro/2023	600035972 - DGAL-DIREÇÃO GERAL AUTARQUIAS LOCAIS	21 885,30	21 885,30	0,00	0,00	
06.05.01.01.01 - Transferências no âmbito de delegação de competências	transferências para as freguesias no âmbito do Decreto-Lei 57/2019, de 30 de abril	Delegação de competências nas Juntas de Freguesia - abril/23	600035972 - DGAL-DIREÇÃO GERAL AUTARQUIAS LOCAIS	25 011,75	25 011,75	0,00	0,00	
06.05.01.01.01 - Transferências no âmbito de delegação de competências	transferências para as freguesias no âmbito do Decreto-Lei 57/2019, de 30 de abril	transferências para as freguesias (DL 57/25019)	600035972 - DGAL-DIREÇÃO GERAL AUTARQUIAS LOCAIS	21 885,30	21 885,30	0,00	0,00	
06.05.01.01.01 - Transferências no âmbito de delegação de competências	transferências para as freguesias no âmbito do Decreto-Lei 57/2019, de 30 de abril	Delegação de competências nas Juntas de Freguesia - janeiro/23	600035972 - DGAL-DIREÇÃO GERAL AUTARQUIAS LOCAIS	20 843,15	20 843,15	0,00	0,00	
06.05.01.01.02 - Outras	Lei n.º 73/2013, de 3 de setembro	transferência da CME - pagamento de despesas com recenseamento eleitoral 2023	501158740 - CÂMARA MUNICIPAL DE ESPINHO	160,00	160,00	0,00	0,00	
Total Transferências Correntes				474 314,57	471 814,57	2 500,00	2 500,00	
TRANSFERÊNCIAS DE CAPITAL								
10.03.01.04 - Cooperação Técnica e Financeira	Lei n.º 73/2013, de 3 de setembro	Programa Apoiar Freguesias	600035972 - DGAL-DIREÇÃO GERAL AUTARQUIAS LOCAIS	8 509,62	8 509,62	0,00	0,00	

Transferências e Subsídios Recebidos de 01/01/2023 até 31/12/2023

Euros

Tipo de receita (1)	Disposições legais (2)	Finalidade (3)	Entidade financiadora (4)	Receita prevista (5)	Receita recebida (6)	Receita prevista e não recebida (7) = (5) - (6)	Devolução de transferências /subsídios no exercício (8)	O b s .
10.05.01.01 - Município de Espinho	Artigo 132.º, do anexo I da Lei n.º 75/2013, de 12 de setembro	Execução do Contrato Interadministrativo de Delegação de Competências - Manut. Infr. 2022	501158740 - CÂMARA MUNICIPAL DE ESPINHO	5 037,08	5 037,08	0,00	0,00	
10.05.01.01 - Município de Espinho	Artigo 132.º, do anexo I da Lei n.º 75/2013, de 12 de setembro	Execução do Contrato Interadministrativo de Delegação de Competências - Manut. Infr. 2022	501158740 - CÂMARA MUNICIPAL DE ESPINHO	8 455,13	8 455,13	0,00	0,00	
10.05.01.01 - Município de Espinho	Artigo 132.º, do anexo I da Lei n.º 75/2013, de 12 de setembro	Contrato Interadministrativo Del. Comp. no Âmbito do Investimento em Infraestruturas e Rede Viária	501158740 - CÂMARA MUNICIPAL DE ESPINHO	35 100,00	35 100,00	0,00	0,00	
10.05.01.01 - Município de Espinho	Artigo 132.º, do anexo I da Lei n.º 75/2013, de 12 de setembro	Contrato Interadministrativo de Delegação de Competências no Âmbito do Investimento em Infraestrutur	501158740 - CÂMARA MUNICIPAL DE ESPINHO	81 900,00	81 900,00	0,00	0,00	
10.05.01.01 - Município de Espinho	Artigo 132.º, do anexo I da Lei n.º 75/2013, de 12 de setembro	execução da adenda ao Contrato Interadministrativo de Delegação de Competências - Manut. Infr. 2022	501158740 - CÂMARA MUNICIPAL DE ESPINHO	11 440,62	11 440,62	0,00	0,00	
Total Transferências de Capital				150 442,45	150 442,45	0,00	0,00	
SUBSÍDIOS								
Total Subsídios				0,00	0,00	0,00	0,00	

Transferências e Subsídios Concedidos de 01/01/2023 até 31/12/2023

Euros

Tipo de despesa (1)	Disposições legais (2)	Finalidade (3)	Entidade beneficiária (4)	Despesas orçamentadas (5)	Despesas autorizadas (6)	Despesas pagas (7)	Despesas autorizadas e não pagas (8) = (6) - (7)	Devolução de transferências /subsídios no exercício (9)	O b s .
TRANSFERÊNCIAS CORRENTES									
01. /04.07.01.01 - Ação Social	Alínea v) do n.º 1 do artigo 16.º do anexo I da Lei n.º 75/2013, de 12 de setembro	apoio às atividades da associação de pais; visita de estudo (nível pré-escolar)	510041248 - APE3 - Associação de Pais e Encarregados de Educação Espinho 3	1 150,00	1 150,00	1 150,00	0,00	0,00	
01. /04.07.01.01 - Ação Social	Alínea v) do n.º 1 do artigo 16.º do anexo I da Lei n.º 75/2013, de 12 de setembro	Campanha "Pirilampo Mágico" - 2023	500638870 - Cerciespinho - Cooperativa de Educação e Reabilitação do Cidadão Inadaptado, CRL	150,00	150,00	150,00	0,00	0,00	
01. /04.07.01.01 - Ação Social	Alínea v) do n.º 1 do artigo 16.º do anexo I da Lei n.º 75/2013, de 12 de setembro	subsídio: apoio aos jovens que participaram nas Jornadas Mundiais da Juventude 2023	502939133 - FÁBRICA DA IGREJA PAROQUIAL DE ANTA	300,00	300,00	300,00	0,00	0,00	
01. /04.07.01.02 - Ações de interesse cultural	Alínea v) do n.º 1 do artigo 16.º do anexo I da Lei n.º 75/2013, de 12 de setembro	subsídio de apoio à 46.ª edição do Festival de Cinema de Animação de Espinho- CINANIMA	500615268 - NASCENTE-Cooperativa de Acção Cultural CRL	1 650,00	1 650,00	1 650,00	0,00	0,00	
01. /04.07.01.02 - Ações de interesse cultural	Alínea v) do n.º 1 do artigo 16.º do anexo I da Lei n.º 75/2013, de 12 de setembro	subsídio para a realização da Festa Religiosa em Honra de N.ª Sr.ª dos Altos Céus e São Mamede	502939133 - FÁBRICA DA IGREJA PAROQUIAL DE ANTA	700,00	700,00	700,00	0,00	0,00	
01. /04.07.01.02 - Ações de interesse cultural	Alínea v) do n.º 1 do artigo 16.º do anexo I da Lei n.º 75/2013, de 12 de setembro	subsídio de apoio à realização da festa religiosa em honra de São Vicente da Idanha, Anta - 2023	502939133 - FÁBRICA DA IGREJA PAROQUIAL DE ANTA	700,00	700,00	700,00	0,00	0,00	
01. /04.07.01.02 - Ações de interesse cultural	Alínea v) do n.º 1 do artigo 16.º do anexo I da Lei n.º 75/2013, de 12 de setembro	subsídio de apoio à realização da Festa em Honra de Santo Estêvão e Nossa Senhora da Guia, Guetim	501644113 - Fáb. Igreja Paroquial Freg. de St.ª Estêvão Guetim	700,00	700,00	700,00	0,00	0,00	
01. /04.07.01.02 - Ações de interesse cultural	Alínea v) do n.º 1 do artigo 16.º do anexo I da Lei n.º 75/2013, de 12 de setembro	apoio financeiro à edição de 2023 do CINANIMA	500615268 - NASCENTE-Cooperativa de Acção Cultural CRL	1 750,00	1 750,00	1 750,00	0,00	0,00	
01. /04.07.01.02 - Ações de interesse cultural	Alínea v) do n.º 1 do artigo 16.º do anexo I da Lei n.º 75/2013, de 12 de setembro	subsídio de apoio à realização da Festa Religiosa em honra de São Martinho, Anta (2023)	502939133 - FÁBRICA DA IGREJA PAROQUIAL DE ANTA	800,00	800,00	800,00	0,00	0,00	
01. /04.07.01.02 - Ações de interesse cultural	Alínea v) do n.º 1 do artigo 16.º do anexo I da Lei n.º 75/2013, de 12 de setembro	subsídio de apoio às atividades da coletividade	502215461 - GRUPO CULTURAL E RECREATIVO SEMENTE	400,00	400,00	400,00	0,00	0,00	
01. /04.07.01.02 - Ações de interesse cultural	Alínea v) do n.º 1 do artigo 16.º do anexo I da Lei n.º 75/2013, de 12 de setembro	Prémio de mérito (2023)	500985413 - ACADEMIA DE MÚSICA DE ESPINHO	300,00	300,00	300,00	0,00	0,00	
01. /04.07.01.03 - Ações de interesse desportivo, recreio e lazer	Alínea v) do n.º 1 do artigo 16.º do anexo I da Lei n.º 75/2013, de 12 de setembro	subsídio de apoio às atividades da coletividade	504233408 - GRUPO RECREATIVO ESTRELAS DA PONTE DE ANTA	100,00	100,00	100,00	0,00	0,00	
01. /04.07.01.03 - Ações de interesse desportivo, recreio e lazer	Alínea v) do n.º 1 do artigo 16.º do anexo I da Lei n.º 75/2013, de 12 de setembro	apoio financeiro à realização do "Carnaval da Idanha" - 2023	502632801 - GRUPO DESPORTIVO DA IDANHA	400,00	400,00	400,00	0,00	0,00	

Transferências e Subsídios Concedidos de 01/01/2023 até 31/12/2023

Euros

Tipo de despesa (1)	Disposições legais (2)	Finalidade (3)	Entidade beneficiária (4)	Despesas orçamentadas (5)	Despesas autorizadas (6)	Despesas pagas (7)	Despesas autorizadas e não pagas (8) = (6) - (7)	Devolução de transferências /subsídios no exercício (9)	O b s .
01. /04.07.01.03 - Ações de interesse desportivo, recreio e lazer	Alínea v) do n.º 1 do artigo 16.º do anexo I da Lei n.º 75/2013, de 12 de setembro	subsídio de apoio às atividades da coletividade	504626582 - CASA DO FUTEBOL CLUBE DO PORTO DE ESPINHO	25,00	25,00	25,00	0,00	0,00	
01. /04.07.01.03 - Ações de interesse desportivo, recreio e lazer	Alínea v) do n.º 1 do artigo 16.º do anexo I da Lei n.º 75/2013, de 12 de setembro	subsídio de apoio às atividades da Associação de Futebol Popular do Concelho de Espinho	503567256 - ASSOCIAÇÃO FUTEBOL POPULAR CONCELHO DE ESPINHO	250,00	250,00	250,00	0,00	0,00	
01. /04.07.01.03 - Ações de interesse desportivo, recreio e lazer	Alínea v) do n.º 1 do artigo 16.º do anexo I da Lei n.º 75/2013, de 12 de setembro	subsídio de apoio às atividades do clube	502632801 - GRUPO DESPORTIVO DA IDANHA	500,00	500,00	500,00	0,00	0,00	
01. /04.07.01.03 - Ações de interesse desportivo, recreio e lazer	Alínea v) do n.º 1 do artigo 16.º do anexo I da Lei n.º 75/2013, de 12 de setembro	Apoio financeiro - XVI Torneio Vila de Anta/IX Memorial Napoleão Guerra (natação), 6 e 7 de maio/23	501414568 - SPORTING CLUBE DE ESPINHO	1 200,00	1 200,00	1 200,00	0,00	0,00	
01. /04.07.01.03 - Ações de interesse desportivo, recreio e lazer	Alínea v) do n.º 1 do artigo 16.º do anexo I da Lei n.º 75/2013, de 12 de setembro	apoio ao desenvolvimento da atividade estatutária Progama DAE 2023	503567256 - ASSOCIAÇÃO FUTEBOL POPULAR CONCELHO DE ESPINHO	500,00	500,00	500,00	0,00	0,00	
01. /04.08.08.01 - Contratos de Emprego Inserção [CEI]	Alínea v) do n.º 1 do artigo 16.º do anexo I da Lei n.º 75/2013, de 12 de setembro	CEI	(PESSOA SINGULAR => ANONIMIZADO RGPD)	2 882,58	2 882,58	480,43	2 402,15	0,00	
Total Transferências Correntes				14 457,58	14 457,58	12 055,43	2 402,15	0,00	
TRANSFERÊNCIAS DE CAPITAL									
Total Transferências de Capital				0,00	0,00	0,00	0,00	0,00	
SUBSÍDIOS									
Total Subsídios				0,00	0,00	0,00	0,00	0,00	

Contratação Administrativa. Situação dos contratos em 31/12/2023

Euros

Entidade Contratada (1)	Contrato				Visto Tribunal de Contas		Data do 1.º pagamento dd/mm/aa (8)	Pagamentos no período					Pagamentos acumulados					O b s . 19
	Objeto (2)	Data dd/mm/aa (3)	Valor do contrato (4)	Preço contratual (5)	Número do registo (6)	Data dd/mm/aa (7)		Trabalhos normais (9)	Revisão de preços (10)	Trabalhos a mais (11)	Trabalhos Suprimen- to Erros omissões (12)	Outros Trabalhos inc.Trab. a menos (13)	Trabalhos normais (14)	Revisão de preços (15)	Trabalhos a mais (16)	Trabalhos Suprimen- to Erros omissões (17)	Outros Trabalhos inc.Trab. a menos (18)	
NIF 501564624: A Quinta dos Compadres - Serviços de Restauração, Lda.	Aquisição de serviços para fornecimento de refeições no âmbito do Passeio anual Sénior - 2023	04/09/23	11 785,60	10 160,00			04/10/23	9 399,48	0,00	0,00	0,00	0,00	9 399,48	0,00	0,00	0,00	0,00	
							Subtotal	9 399,48	0,00	0,00	0,00	0,00	9 399,48	0,00	0,00	0,00	0,00	
NIF 507524403: António Martins & Filhos II Lda	Locação operacional de 1 viatura nova, durante um período de 24 meses	27/05/21	11 956,49	9 720,72			29/07/21	2 445,30	0,00	0,00	0,00	0,00	11 653,84	0,00	0,00	0,00	0,00	
							Subtotal	2 445,30	0,00	0,00	0,00	0,00	11 653,84	0,00	0,00	0,00	0,00	
NIF 505491435: Carlos Barbosa Unipessoal, Lda	Construção de sepulturas no cemitério de Anta da Freguesia de Anta e Guetim	01/09/23	15 887,66	14 988,36			31/12/23	15 887,28	0,00	0,00	0,00	0,00	15 887,28	0,00	0,00	0,00	0,00	
							Subtotal	15 887,28	0,00	0,00	0,00	0,00	15 887,28	0,00	0,00	0,00	0,00	
NIF 502175982: F CUNHA, Lª -CONSTRUÇÕES E OBRAS PÚBLICAS	Empreitada de pavimentação de diversos arruamentos em betuminoso na Freguesia de Anta e Guetim	27/11/23	110 798,62	104 527,00			29/12/23	102795,62	0,00	3 207,56	0,00	0,00	102795,62	0,00	3 207,56	0,00	0,00	
							Subtotal	102795,62	0,00	3 207,56	0,00	0,00	102795,62	0,00	3 207,56	0,00	0,00	
NIF 506022943: JOSÉ M. ARAÚJO JARDINAGEM, UNIPESSOAL, LDA.	Manutenção, corte, limpeza e recolha de resíduos nos espaços verdes e valetas na Freguesia de Anta e Guetim	22/05/23	92 127,00	74 900,00			14/07/23	79 394,00	0,00	0,00	0,00	0,00	79 394,00	0,00	0,00	0,00	0,00	
							Subtotal	79 394,00	0,00	0,00	0,00	0,00	79 394,00	0,00	0,00	0,00	0,00	
NIF 503307483: PREZERO PORTUGAL, S. A.	Aquisição de Serviços de limpeza urbana da Freguesia de Anta e Guetim	13/04/23	74 900,00	60 894,31			14/07/23	79 393,96	0,00	0,00	0,00	0,00	79 393,96	0,00	0,00	0,00	0,00	
							Subtotal	79 393,96	0,00	0,00	0,00	0,00	79 393,96	0,00	0,00	0,00	0,00	
NIF 503210560: SUMA - SERVIÇOS URBANOS E MEIO AMBIENTE, S. A.	Aquisição de Reforço de Serviços de limpeza urbana da Freguesia de Anta e Guetim	22/11/23	21 648,00	17 600,00			29/12/23	9 328,00	0,00	0,00	0,00	0,00	9 328,00	0,00	0,00	0,00	0,00	
							Subtotal	9 328,00	0,00	0,00	0,00	0,00	9 328,00	0,00	0,00	0,00	0,00	
Total			339 103,37	292 790,39				298643,64	0,00	3 207,56	0,00	0,00	307852,18	0,00	3 207,56	0,00	0,00	

(5) Valores sem IVA.

Contratação Administrativa. Adjudicações por tipo de procedimento de 01/01/2023 até 31/12/2023

Euros

Tipo de Contrato (1)	Adjudicações por tipo de procedimento														Total	
	Concurso público		Concurso limitado p/ prévia qualificação		Procedimento de negociação		Diálogo concorrencial		Ajuste direto		Consulta prévia		Parceria para a inovação		N.º de contra- tos (16)	Valor (17)
	N.º de contra- tos (2)	Preço contratual (3)	N.º de contra- tos (4)	Preço contratual (5)	N.º de contra- tos (6)	Preço contratual (7)	N.º de contra- tos (8)	Preço contratual (9)	N.º de contra- tos (10)	Preço contratual (11)	N.º de contra- tos (12)	Preço contratual (13)	N.º de contra- tos (14)	Preço contratual (15)		
Empreitada de obras públicas	0	0,00	0	0,00	0	0,00	0	0,00	1	14 988,36	1	104 527,00	0	0,00	2	119 515,36
Aquisição de serviços	0	0,00	0	0,00	0	0,00	0	0,00	2	27 760,00	2	135 794,31	0	0,00	4	163 554,31
Locação ou aquisição de bens móveis	0	0,00	0	0,00	0	0,00	0	0,00	0	0,00	0	0,00	0	0,00	0	0,00
Concessão de obras públicas	0	0,00	0	0,00	0	0,00	0	0,00	0	0,00	0	0,00	0	0,00	0	0,00
Concessão de serviços públicos	0	0,00	0	0,00	0	0,00	0	0,00	0	0,00	0	0,00	0	0,00	0	0,00
Sociedade	0	0,00	0	0,00	0	0,00	0	0,00	0	0,00	0	0,00	0	0,00	0	0,00
Outros	0	0,00	0	0,00	0	0,00	0	0,00	0	0,00	0	0,00	0	0,00	0	0,00

Valores sem IVA

(16)=(2)+(4)+(6)+(8)+(10)+(12)+(14)

(17)=(3)+(5)+(7)+(9)+(11)+(13)+(15)