

CONTA DE GERÊNCIA

2022



Freguesia
de
Anta e Guetim



Preâmbulo

Nos termos do disposto nos artigos 16º, nº1, alínea e) e alínea b), do nº1 do artigo 9º da Lei 75/2013, de 12 de setembro e, na prossecução da garantia de uma boa gestão dos recursos públicos disponibilizados, submete-se à apreciação e aprovação do Órgão Executivo e do Órgão Deliberativo, o relatório e conta de gerência relativo ao ano económico de 2022.

Reforçámos, de forma global, os apoios financeiros e logísticos às nossas Associações e, num trabalho conjunto e permanente com a Câmara Municipal, continuámos a trabalhar com ações, e contributos para um território mais afirmativo, solidário e próspero.

Entendemos que só uma gestão autárquica rigorosa, exigente no equilíbrio entre o investimento em infraestruturas e a implementação de ações e medidas que promovam a coesão social, a qualidade de vida e o bem-estar dos cidadãos e das comunidades, pode dar as respostas que as dinâmicas sociais requerem e solicitam, mesmo em tempos difíceis e complexos como os atuais, proporcionando um desenvolvimento de forma sustentada, equilibrada e integrada.

Podemos, por isso, afirmar que o presente documento evidencia e reflete, de forma inequívoca, a continuada evolução do desenvolvimento do nosso território, sempre no caminho de crescimento sustentável e numa oferta abrangente de ações e serviços de qualidade e modernidade que contribuem, de uma forma clara, para o engrandecimento da população.

Ao mesmo tempo que resulta da prossecução das linhas orientadoras das "Grandes Opções do Plano e Orçamento de 2022", sempre reajustadas e adaptadas às inesperadas e imprevistas circunstâncias, mas seguidas com determinação e empenho, procurando maximizar todas as oportunidades, vencendo dificuldades, com a utilização das capacidades existentes, num trabalho intenso, que realço, de todos os envolvidos.



Freguesia de Anta e Guetim

O Futuro trará responsabilidades acrescidas fruto do trabalho realizado, da exigência dos nossos cidadãos e dos desafios que serão ainda mais prementes no período que se segue, mas trará igualmente o esforço e o empenho para que possam ser cumpridos os compromissos assumidos que confirmarão serem estas as melhores políticas possíveis.

Garantimos, a todos os nossos cidadãos, a continuidade de um intenso trabalho e empenho para que possamos Construir o Futuro.



Freguesia de Anta e Guetim

Aprovação pela Assembleia de Freguesia

Foi o atual processo de Prestação de Contas do período de 01/01/2022 a 31/12/2022, composto pelo Relatório de Gestão e pelo Conta de Gerência, remetido pelo órgão executivo para apreciação e votação na reunião desta Assembleia de Freguesia de ____ de _____ de 2023, tendo a mesma sido aprovado por _____

Presidente

1º Secretário

2º Secretário

RELATÓRIO DE GESTÃO

GERÊNCIA DE 2022



Missão:

A Freguesia de Anta e Guetim tem como Missão desempenhar um papel de proximidade com os seus habitantes através da prestação de serviços na ótica de satisfação das necessidades coletivas em conformidade com o seu compromisso eleitoral.

Visão:

Ao nível da Visão pretendemos desenvolver de forma contínua e integrada o conjunto dos serviços prestados, de forma profissional e eficaz face aos compromissos assumidos.

Valores:

Para a persecução da sua Visão a Freguesia de Anta e Guetim pauta a sua atuação em valores como responsabilidade, competência, igualdade, qualidade, rigor e sempre com o intuito de bem servir a população.

Introdução

Nos termos do n.º 1 do art.º 74.º da Lei n.º 73/2013, de 3 de setembro, “o regime relativo à contabilidade das autarquias locais, das entidades intermunicipais e das suas entidades associativas visa a sua uniformização, normalização e simplificação, de modo a constituir um instrumento de gestão económico-financeira e permitir o conhecimento completo do valor contabilístico do património, bem como a apreciação e julgamento das contas anuais”. O artigo atrás citado acrescenta, através do seu n.º 2, que “a contabilidade das entidades referidas no número anterior respeita o Plano de Contas em vigor para o sector local, podendo ainda dispor de outros instrumentos necessários à boa gestão e ao controlo dos dinheiros e outros ativos públicos, nos termos previstos na lei”. O presente relatório visa dar cumprimento a esta obrigação legal, contendo uma exposição fiel e clara da evolução da atividade, do desempenho e da posição financeira e orçamental da Freguesia de Anta e Guetim procedendo a uma análise equilibrada e global da evolução da atividade, dos resultados e da sua posição financeira e orçamental, em conformidade com a dimensão e complexidade da sua atividade.

A prestação de contas de 2022 é, para a administração local, obrigatória no sistema contabilístico SNC-AP, atendendo ao disposto no n.º 1 do art.º 105.º da Lei n.º 12/2022, de 27 de junho, (Orçamento de Estado para 2022), que define que “Em 2022, todas as entidades integradas no subsector da administração local aplicam o SNC-AP”, posição reforçada pela Lei n.º 24-D/2022, de 30 de dezembro (Orçamento de Estado para 2023) que dispõe no n.º 2 do art.º 200.º que “A prestação de contas relativa ao ano de 2022 das entidades pertencentes às administrações públicas sujeitas ao SNC-AP, incluindo as entidades públicas reclassificadas, com exceção das entidades do subsector da administração local, pode ser efetuada no mesmo referencial contabilístico prestado relativamente às contas do ano de 2021.”

O presente documento é elaborado nos termos do número 1 do art.º 3.º do Decreto-Lei n.º 192/2015, de 11 de setembro, seguindo o normativo previsto do

Sistema de Normalização de Contabilidade para as Administrações Públicas (SNC-AP), devidamente articulado com a Portaria n.º 218/2016, de 09 de agosto - Regime Simplificado do SNC-AP, nomeadamente o regime para as "microentidades"; no Decreto-Lei n.º 26/2002, de 14 de fevereiro que estabelece o regime jurídico dos códigos de classificação económica das receitas e despesas públicas, bem como a estrutura das classificações orgânicas; no Decreto-Lei n.º 171/94, de 24 de junho, aprova o novo esquema da classificação funcional das despesas públicas e em conformidade com o n.º2 do art.º 52º da Lei de Organização e Processo do Tribunal de Contas (LOPTC) e o disposto na Resolução n.º 6/2022 - 2.ª Secção, do Tribunal de Contas, nomeadamente no seu ponto 7: "[...] devem, independentemente do seu regime jurídico e natureza, prestar contas relativas a 2022 de acordo com a Instrução n.º 1/2019 — PG, publicada no Diário da República, 2.ª série, n.º 46, de 6 de março".

Assim, sendo a experiência, a estabilidade e o compromisso para com o conceito de serviço público, fatores chave do trabalho desenvolvido diariamente, apresentam-se neste processo os resultados, relativos ao período de 01/01/2022 a 31/12/2022, com as demonstrações orçamentais e respetivos anexos às demonstrações orçamentais, de acordo com o regime para as microentidades do SNC-AP, submetidos à apreciação e aprovação do Órgão Executivo e do Órgão Deliberativo, nos termos do disposto nos artigos 16º, nº1, alínea e) e alínea b), do nº1 do artigo 9º da Lei 75/2013, de 12 de setembro, na prossecução da garantia de uma boa gestão dos recursos públicos disponibilizados.

O Relatório de Gestão de 2022, sendo um documento que evidencia a situação económica e financeira relativa ao exercício económico de 2022, assume particular relevância não só na perspetiva contabilística, monetária e financeira mas sobretudo, no mérito e eficácia da concretização de programas pré-estabelecidos e estrategicamente aferidos a planos de ação, no sentido de alcançar um padrão de excelência no serviço público autárquico por forma a garantir a satisfação plena das necessidades.

A metodologia utilizada passou pela elaboração de rácios, quadros e gráficos a partir dos mapas de prestação de contas, através dos quais se pretende evidenciar não apenas o comportamento das variáveis mais relevantes da gestão no ano de 2022, mas também a sua evolução face ao ano de 2021.

ÍNDICE

1 – Demonstração do Desempenho e Execução Orçamental

2 – Análise da Execução Orçamental

2.1 Receita

2.1.1. Estrutura e Execução Orçamental da Receita

2.1.2. Desvios entre a Receita Prevista e Realizada

2.1.3. Evolução da Receita

2.1.3.1. Receita Corrente

2.1.3.2. Receita de Capital

2.2. Despesa

2.2.1. Estrutura e Execução Orçamental da Despesa

2.2.2. Despesa Corrente

2.2.3. Despesa de Capital

2.2.4. Desvios Entre a Despesa Prevista e Realizada

2.2.5. Evolução da Despesa

2.2.5.1. Despesa Corrente

2.2.5.2. Despesa de Capital

3. Indicadores Orçamentais

3.1. Equilíbrio Corrente

3.2. Rácios de Estrutura da Receita e da Despesa

4. Anexos às demonstrações financeiras

1 – Demonstração do Desempenho e Execução Orçamental

A Demonstração de Desempenho Orçamental visa a análise do desempenho orçamental da entidade que relata. Esta demonstração apresenta as importâncias referentes a todos os recebimentos e pagamentos do período contabilístico de 01/01/2022 a 31/12/2022. Na demonstração em causa evidenciam-se ainda os saldos da gerência anterior e para a gerência seguinte, o saldo corrente, o saldo de capital e o saldo primário.

A informação encontra-se organizada por Fonte de Financiamento e por Classificação Económica da Execução Orçamental.

O fluxo financeiro para o período em análise foi de 632 871,15€, tendo transitado para a gerência seguinte de receita própria o montante de 33 906,07€.

Os saldos apresentados correspondem:

- Saldo de gerência é de 33 989,93€, sendo de operações orçamentais 33 906,07€ e de operações de tesouraria de 83,86€ e, corresponde ao saldo de caixa apurado à data de relato.
- Saldo corrente é 53 133,22€ e, corresponde à diferença entre receitas correntes e despesas correntes que, sendo positivo, como é o caso, representa o cumprimento do princípio de equilíbrio orçamental, regra de ouro das finanças públicas.
- Saldo de capital é – 41 659,80€ e, corresponde à diferença entre receitas de capital e despesas de capital que, sendo negativo, representa que foram suportadas pelo excedente corrente (boa prática de gestão pública).
- Saldo primário é de 11 473,42€ e, corresponde à diferença entre a receita efetiva e a despesa efetiva deduzida dos juros (D3) que, na ausência destes, corresponde ao saldo global.
- Saldo global é de 11 473,42€ e, corresponde à diferença entre receita efetiva e despesa efetiva (neste caso igual ao saldo primário).

2 – Análise da Execução Orçamental

A execução do orçamento permite conhecer os recebimentos e os pagamentos efetuados durante a gestão do atual executivo desde 01/01/2022 a 31/12/2022, em termos globais, por tipologia de rubrica orçamental e por classificação orgânica, ou sector de atividade.

Cada uma destas perspetivas de análise, bem como a respetiva evolução, será objeto de maior detalhe ao longo do presente documento.

Os mapas de Fluxos de Caixa, Controlo Orçamental – Receita e Controlo Orçamental – Despesa têm como finalidade apoiar o acompanhamento sistemático de todo o processo de realização das despesas e de arrecadação das receitas.

O Orçamento é composto por receitas e despesas correntes e por receitas e despesas de capital.

Face aos objetivos estabelecidos, a atividade desenvolvida traduziu-se nas seguintes taxas de execução:

- A taxa de execução orçamental da receita foi de 82,7%, cujo montante foi de 626 008,32€;
- A taxa de execução orçamental da despesa foi de 78,20%, cujo montante foi de 592 102,25€;
- O saldo orçamental para a gerência seguinte é de 33 906,07€.
- O saldo de operações de tesouraria para a gerência seguinte é de 83,86€.

Após esta breve introdução, apresenta-se uma análise geral da receita e despesa de 01/01/2022 a 31/12/2022.

2.1 Receita

A inscrição contabilística da receita autárquica obedeceu ao disposto no classificador económico previsto no Decreto-Lei n.º 26/2002, de 14 de fevereiro, sendo agrupada de acordo com a sua natureza económica, em: receitas correntes, receitas de capital e outras receitas. Em cada um destes grupos económicos a receita é ainda classificada em capítulo, grupo e artigo, podendo este ser subdividido ao nível do subartigo e da rubrica, face à necessidade de maior especificação. Em paralelo, são também classificadas, de acordo com a NCP 26 do SNC-AP, no classificador orçamental e classe 0.

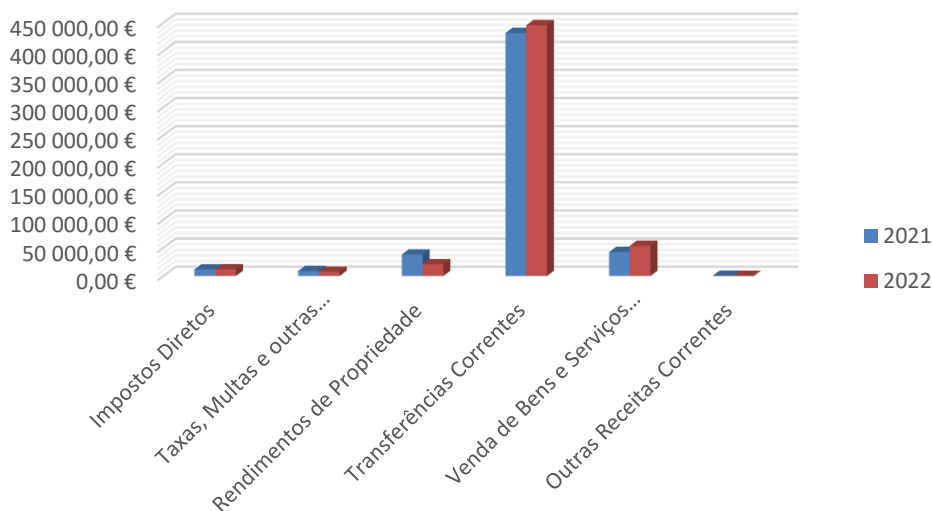
A análise incide sobre as receitas correntes e de capital (sem contabilização do saldo orçamental da gerência anterior).

2.1.1. Estrutura e Execução Orçamental da Receita:

A receita total arrecadada no exercício de 2022 ascendeu a 603 575,67€, dos quais 539 699,07€ correspondem a receita corrente e 63 876,60€ a receita de capital. Estes montantes revelam um decréscimo global de -6,99%, face ao exercício anterior, verificando-se um acréscimo das receitas correntes de 1,08% e um decréscimo das receitas de capital de -44,46%, como se pode verificar através do quadro seguinte:

Quadro 1 – Estrutura e Evolução da Receita em 2022

Descritivo	2021	%	2022	%	Varição (%)
Impostos Diretos	11 693,83 €	1,80	11 760,67 €	1,95	0,57
Taxas, Multas e outras Penalidades	8 860,60 €	1,37	7 452,83 €	1,23	-15,89
Rendimentos da Propriedade	38 146,90 €	5,88	20 855,00 €	3,46	-45,33
Transferências Correntes	432 239,18 €	66,61	446 038,26 €	73,90	3,19
Venda de Bens e Serviços Correntes	42 643,52 €	6,57	53 583,31 €	8,88	25,65
Outras Receitas Correntes	359,32 €	0,06	9,00 €	0,00	-97,50
Total das Receitas Correntes	533 943,35 €	82,28	539 699,07 €	89,42	1,08
Transferências de Capital	115 000,00 €	17,72	63 876,60 €	10,58	-44,46
Total das Receitas de Capital	115 000,00 €	17,72	63 876,60 €	10,58	-44,46
Total das Receitas	648 943,35 €	100,00	603 575,67 €	100,00	-6,99



A estrutura da receita evidencia que, face ao valor das **transferências correntes**, continua, tal como em anos anteriores, a ser a receita mais representativa na estrutura da receita da Freguesia, representando 73,90% das receitas totais.

A independência financeira é aferida através do rácio que relaciona as receitas próprias com as receitas totais e, por isso, considera-se que existirá independência

financeira se as receitas próprias¹ representarem, pelo menos, 50% das receitas totais e tal como se verifica a Freguesia não é independente financeiramente.

2.1.2. Desvios entre a Receita Prevista e Realizada

O grau de execução da receita traduz a razão entre a receita cobrada e a prevista em sede do orçamento corrigido e é determinante para o grau de execução da despesa, uma vez que o equilíbrio orçamental se faz pela aferição entre a despesa autorizada e a receita prevista em orçamento.

Quadro 2 – Desvios Entre a Receita Prevista e Realizada

Descritivo	Previsão	Execução	Diferenças - Valor	Diferenças - %
Impostos Diretos	11 500,00 €	11 760,67 €	260,67 €	2,27
Taxas, Multas e outras Penalidades	10 100,00 €	7 452,83 €	-2 647,17 €	-26,21
Rendimentos da Propriedade	40 100,00 €	20 855,00 €	-19 245,00 €	-47,99
Transferências Correntes	457 564,74 €	446 038,26 €	-11 526,48 €	-2,52
Venda de Bens e Serviços Correntes	42 800,00 €	53 583,31 €	10 783,31 €	25,19
Outras Receitas Correntes	50,00 €	9,00 €	-41,00 €	-82,00
Total das Receitas Correntes	562 114,74 €	539 699,07 €	-22 415,67 €	-3,99
Venda de Bens e Investimentos	5,26 €	0,00 €	-5,26 €	-100,00
Transferências de Capital	172 253,11 €	63 876,60 €	-108 376,51 €	-62,92
Total das Receitas de Capital	172 258,37 €	63 876,60 €	-108 381,77 €	-62,92
Total das Receitas	734 373,11 €	603 575,67 €	-130 797,44 €	-17,81

A partir da análise do quadro 2, verifica-se um desvio entre a receita cobrada e a receita prevista de -3,99% (-22 415,67€) de receita corrente e -62,92% (- 108 381,77€) de receita de capital.

¹ Receita própria igual a Impostos diretos + Impostos indiretos, + Taxas, multas e outras penalidades + Rendimentos da propriedade + Venda de bens e serviços correntes + Outras receitas correntes + Venda de bens de investimento + Ativos financeiros + Outras receitas de capital

Este diferencial verifica-se essencialmente nas "Transferências de Capital", uma vez que se previam arrecadar 172 253,11€ do Município de Espinho e apenas se arrecadaram 63 876,60€.

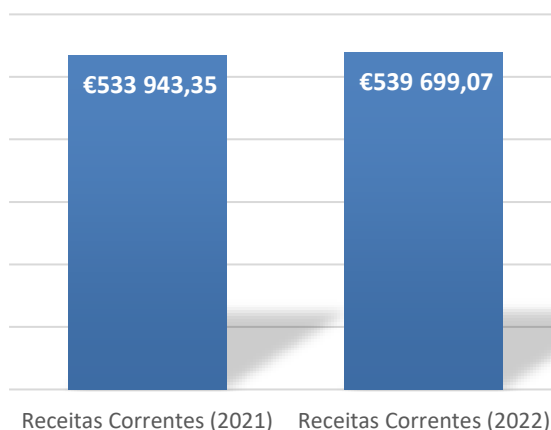
2.1.3. Evolução da Receita

2.1.3.1. Receita Corrente

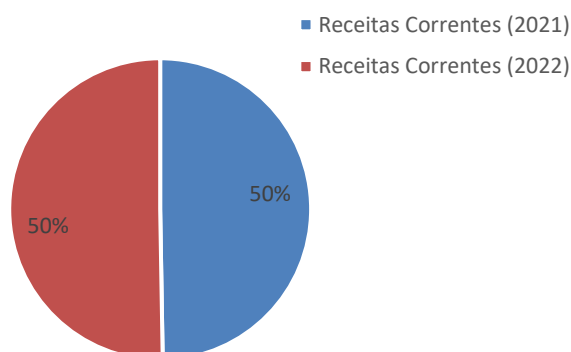
A análise do quadro 1, permite constatar que a receita corrente representa 89,42% da receita total. No exercício de 2022 regista-se um acréscimo de 1,08%, relativamente a 2021 (+5 755,72€).

Quadro 3 – Variação das Receitas Correntes de 2021 e 2022

Variação da Receita Corrente (€)

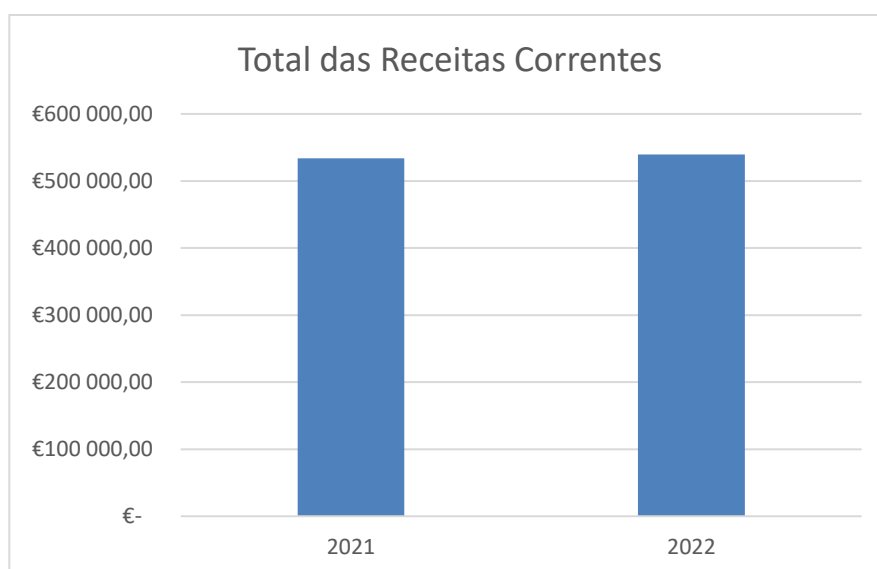


Variação da Receita Corrente (%)



Quadro 3.1 – Execução da Receita de Corrente de 2021 e 2022

	2021	2022
Total das Receitas Correntes	533 943,35 €	539 699,07 €



Em 2022 os “**Impostos Diretos**” totalizaram 11 760,67€. Regista-se um acréscimo de 0,57% relativamente a 2021, pois foi arrecadada mais receita em relação ao Imposto Municipal sobre Imóveis (IMI).

Quadro DR.1 - Impostos Diretos

Descritivo	2021	2022
Imposto Municipal sobre Imóveis	11 693,83 €	11 760,67 €

As "**Taxas, Multas e Outras Penalidades**" traduzem na generalidade as operações com os particulares, e registaram um decréscimo de -15,89% face a 2021 (-1 407,77€), tendo sido arrecadada menos receita em relação às licenças dos animais, às taxas dos cemitérios (obras), bem como em relação aos emolumentos.

Quadro DR.2 – Taxas, Multas e outras Penalidades

Descritivo	2021	2022
Animais	1 195,00 €	862,50 €
Outras taxas específicas das autarquias locais	7 665,60 €	6 590,33 €

Nos "**Rendimentos da Propriedade**" tivemos um decréscimo de -45,33%, em relação a 2021 (-17 291,90€), tendo sido arrecadada menos receita em relação à concessão de terrenos para sepulturas e em relação à concessão de ossários. Em 2022 procedemos a uma reclassificação da receita proveniente dos CTT que estava a ser registada na rubrica de lançamento "05.10.04 – Edifícios" e passou a constar na "07.03.02 – Edifícios".

Quadro DR.3 – Rendimentos da Propriedade

Descritivo	2021	2022
Edifícios	2 347,60 €	- €
Bens de domínio público	35 799,30 €	20 855,00 €

As "**Transferências Correntes**" constituem a principal componente das receitas correntes, contribuindo com um peso relativo de 73,90% para o total das receitas arrecadadas no ano de 2022. O valor deste capítulo da receita, que atingiu o montante de 446 038,26€, teve um acréscimo de 3,19% face a 2021 (+13 799,08€). A

receita do Fundo de Financiamento das Freguesias e do seu excedente (artigo 38.º n.º 8 da Lei 73/2013 de 3 de setembro), foi superior em 2022.

Quadro DR.4 – Transferências Correntes

Descritivo	2021	2022
Sociedades e quase-sociedades não financeiras	2 500,00 €	-
Administração central	179 365,02 €	195 920,52 €
Administração local	250 374,16 €	250 117,74 €

Quanto à “**Venda de Bens e Serviços Correntes**” que abrange as receitas provenientes da venda de bens e serviços correntes a terceiros, ascenderam a 53 583,31€, com um acréscimo de 25,65% (+ 10 939,79€), destacando-se o aumento da receita relativa ao aluguer de espaços e equipamentos, com a utilização do complexo desportivo de Guetim, e a receita no âmbito do turismo sénior, nomeadamente com o passeio sénior ao Santuário de Fátima.

Quadro DR.5 – Venda de Bens e Serviços Correntes

Descritivo	2021	2022
Venda de bens	4 671,52 €	4 967,21 €
Serviços	21 360,00 €	29 977,00 €
Rendas	16 612,00 €	18 639,10 €

Nas “**Outras Receitas Correntes**” verificou-se um decréscimo de 97,50%. Em 2021 registou-se a devolução de dois pagamentos realizados em excesso: um da EDP e outro do Município de Espinho. Em 2022 foram registados 9,00€ de receita, relativos às comissões referentes ao apoio na aquisição de Gás de Petróleo Liquefeito em Garrafa.

Quadro DR.6 – Outras Receitas Correntes

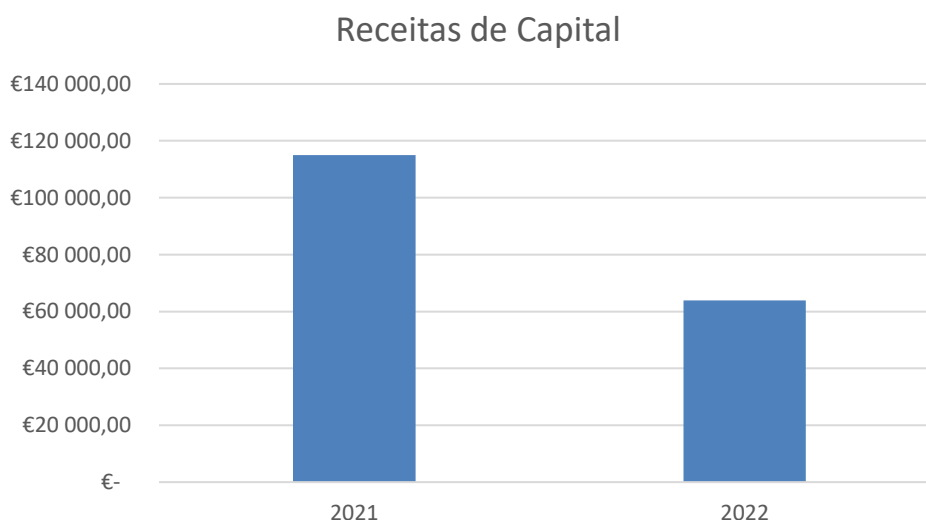
Descritivo	2021	2022
Diversas	359,32 €	9,00 €

2.1.3.2. Receita de Capital

O capítulo das “**Transferências de Capital**” apresenta um decréscimo de -44,46% (-51 123,40€) já que em 2022 foi transferida menos receita de capital pelo Município de Espinho.

Quadro 4 – Execução da Receita de Capital de 2021 e 2022

	2021	2022
Receitas de Capital	115 000,00 €	63 876,60 €



Quadro DR.7 – Transferências de Capital

Descritivo	2021	2022
Administração Local	115 000,00€	63 876,60€

2.2. Despesa

A taxonomia das despesas públicas para todo o setor da Administração Pública está definida no classificador económico das despesas (Decreto – Lei n.º 26/2002, de 14 de fevereiro). As despesas são agrupadas pela sua natureza económica em despesas correntes e despesas de capital, estando especificadas por agrupamentos, subagrupamentos e rubricas, podendo estas ser subdivididas ao nível da alínea e da subalínea, face à necessidade de maior especificação.

Em paralelo, são também classificadas, de acordo com a NCP 26 do SNC-AP, no classificador orçamental e classe 0.

2.2.1. Estrutura e Execução Orçamental da Despesa

Neste ponto, são analisadas as despesas da Freguesia no ano de 2022, procedendo-se à sua caracterização e apreciação, quanto à respetiva estrutura e ao nível de execução, atendendo, por um lado, à execução orçamental comparativamente com as previsões constantes no orçamento final, e, por outro, à sua evolução e variação relativamente ao ano anterior.

Quadro 5 – Estrutura e Evolução da Despesa em 2022

Descritivo	2021	%	2022	%	Varição (%)
Despesas com Pessoal	180 023,41 €	27,48	193 912,22 €	32,75	7,72
Aquisição de Bens e Serviços Correntes	244 283,85 €	37,29	277 825,56 €	46,92	13,73
Transferências Correntes	10 374,75 €	1,58	13 127,12 €	2,22	26,53
Outras Despesas Correntes	1 368,90 €	0,21	1 700,95 €	0,29	24,26
Total das Despesas Correntes	436 050,91 €	66,56	486 565,85 €	82,18	11,58
Aquisição de Bens de Capital	219 040,39 €	33,44	105 536,40 €	17,82	-51,82
Total das Despesas de Capital	219 040,39 €	33,44	105 536,40 €	17,82	-51,82
Total das Despesas	655 091,30 €	100,00	592 102,25 €	100,00	-9,62

A despesa paga, no exercício de 2022, sofreu um decréscimo de -9,62% (-62 989,05€), atingindo o montante de 592 102,25€, verificando-se que 486 565,85€ correspondem a despesas correntes, representando 82,18% do total, e 105 536,40€ a despesas de capital, representando 17,82% na mesma estrutura.

2.2.2. Despesa Corrente

A despesa corrente, no exercício de 2022 ascendeu a 486 565,85€, registando um acréscimo de 11,58% face a 2021 (+ 50 514,94€).

Quadro 6 – Execução da Despesa Corrente de 2021 e 2022



O quadro 5 permite destacar, atendendo ao peso na estrutura da despesa corrente, as seguintes rubricas:

- As “**Despesas com o Pessoal**” atingiram os 193 912,22€, representando 32,75% do total das despesas, e registando um acréscimo de 7,72%, face a 2021 (+ 13 888,81€). É de notar, em 2022, o aumento do salário mínimo nacional na função pública de 665,00€ para 705,00€ e as medidas de valorização remuneratória de trabalhadores em funções públicas publicadas em Diário da República, pelo Decreto-Lei n.º 51/2022, de dia 26 de julho de 2022.

Quadro DR.8 - Despesas com o Pessoal

Descritivo	2021	2022
Remunerações certas e permanentes	137 525,79€	147 032,70€
Abonos variáveis ou eventuais	7 974,55€	10 270,95€
Segurança Social	34 523,07€	36 608,57€

- As despesas com a **“Aquisição de bens e serviços”**, que representam 46,92% do total das despesas, sofreram um acréscimo de 13,73% (+ 33 541,71€) face a 2021. Verifica-se fundamentalmente na rubrica de lançamento “02.02.25.01 – Atividades culturais e de lazer”, que se deveu maioritariamente ao protocolo de colaboração na organização do evento “Anta Capital do Violino 2021-2022” e aos custos com o passeio sénior ao Santuário de Fátima.

Quadro DR.9- Aquisição de bens e serviços

Descritivo	2021	2022
Aquisição de bens	23 017,64 €	22 218,07 €
Aquisição de serviços	221 266,21 €	255 607,49 €

- As **“Transferências Correntes”**, que representam 2,22% do total das despesas, registaram um acréscimo de 26,53% dado que realizamos mais transferências para Instituições sem fins lucrativos.

Quadro DR.10- Transferências Correntes

Descritivo	2021	2022
Instituições sem fins lucrativos	9 581,98 €	13 127,12 €
Famílias	792,77 €	-

- Nas **“Outras Despesas Correntes”** que representam 0,29% do total das despesas, verificou-se um acréscimo de 24,26%. Este aumento deveu-se ao facto de as retenções no IMI terem sido maiores (pois a receita também foi superior em 2022) e uma maior despesa com os serviços bancários.

Quadro DR.11 – Outras despesas correntes

Descritivo	2021	2022
Impostos e Taxas	148,45 €	255,19 €
Outras	1 220,45 €	1 445,76 €

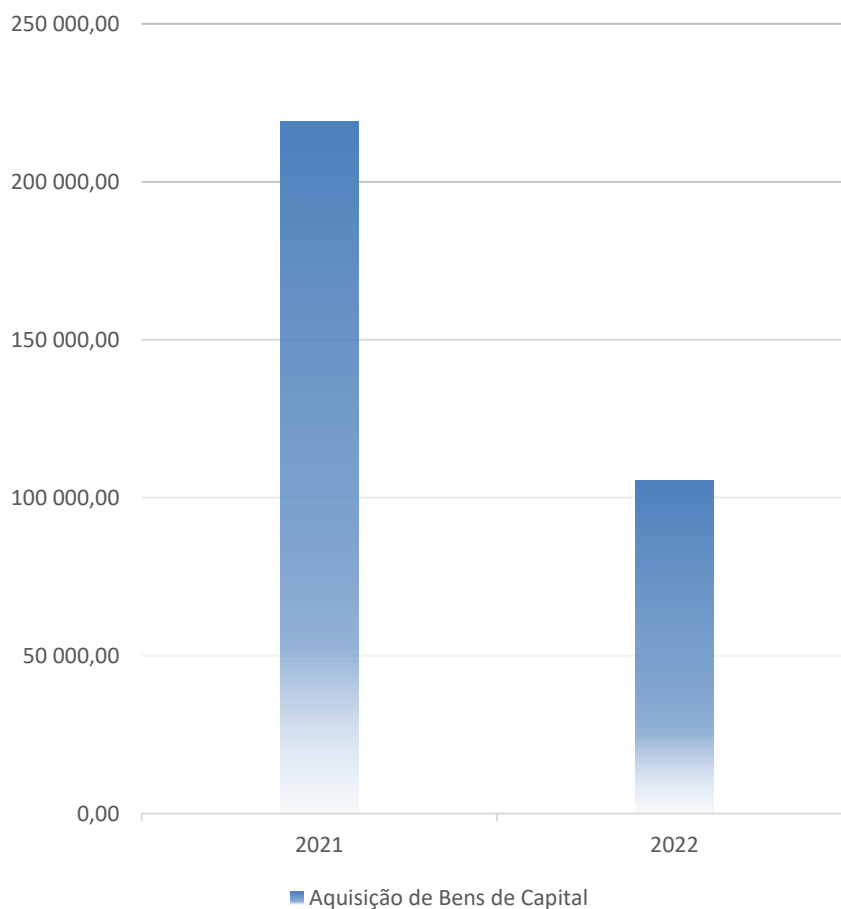
Saliente-se que as despesas correntes perfazem cerca de 90,16% das receitas correntes arrecadadas, que correspondem a menos 53 133,22€, em termos absolutos, estando salvaguardado o Princípio do Equilíbrio Orçamental Corrente, previsto na alínea e) do ponto 3.1.1 do Decreto-Lei n.º 54-A/99, de 22 de fevereiro (POCAL).

2.2.3. Despesa de Capital

Pelo quadro 5, é possível constatar que a despesa de capital é relativa apenas à **“Aquisição de bens de capital”**. Registou um decréscimo de -51,82%, que fundamentalmente se deveu pelo pagamento em 2021, da empreitada de repavimentação de vias e arranjos exteriores junto ao campo de futebol de Guetim e da empreitada de repavimentação de vias - Repavimentação da Rua da Poça – Anta.

Quadro 7 – Execução da Despesa de Capital de 2021 e 2022

	2021	2022
Aquisição de Bens de Capital	219 040,39	105 536,40



Quadro DR.12 - Aquisição de bens de capital

Descritivo	2021	2022
Habitações	7 280,10€	352,51
Edifícios	26 257,50 €	16 294,82€
Construções Diversas	175 068,84 €	79 885,96€
Material de transporte	1 448,26€	2 860,07
Software informático	2 580,60€	2 481,60€
Equipamento administrativo	1 127,90€	3 567,00€
Ferramentas e utensílios	1 566,20€	94,44€
Outros investimentos	3 710,99€	-

2.2.4. Desvios Entre a Despesa Prevista e Realizada

Quadro 8 – Desvios Entre a Despesa Prevista e Realizada

Descritivo	Previsão	Execução	Diferenças - Valor	Diferenças - %
Despesas com Pessoal	202 068,34 €	193 912,22 €	-8 156,12 €	-4,04
Aquisição de Bens e Serviços Correntes	309 042,41 €	277 825,56 €	-31 216,85 €	-10,10
Transferências Correntes	14 777,12 €	13 127,12 €	-1 650,00 €	-11,17
Outras Despesas Correntes	1 754,78 €	1 700,95 €	-53,83 €	-3,07
Total das Despesas Correntes	527 642,65 €	486 565,85 €	-41 076,80 €	-7,78
Aquisição de Bens de Capital	229 113,11 €	105 536,40 €	-123 576,71 €	-53,94
Transferências de Capital	50,00 €	0,00 €	-50,00 €	-100,00
Total das Despesas de Capital	229 163,11 €	105 536,40 €	-123 626,71 €	-53,95
Total das Despesas	756 805,76 €	592 102,25 €	-164 703,51 €	-21,76

O quadro 8, “**Desvios entre as Despesas Previstas e Realizadas**”, reflete o orçamento final – após a introdução das modificações ao orçamento inicial (permutativas e modificativas), por agrupamento, para o ano de 2022 – a sua execução e os desvios entre os valores previstos e os efetivamente pagos.

Este quadro, permite verificar que as despesas realizadas e pagas ficaram aquém das previstas em 164 703,51€, dos quais 41 076,80€ se referem ao diferencial de despesas correntes orçamentadas face ao realizado e 123 626,71€ ao diferencial de previsões de despesas de capital.

No orçamento final das despesas, para o ano de 2022, foi previsto o montante de 756 805,76€, contribuindo para esse montante as despesas correntes com 527 642,65€ e as despesas de capital com 229 163,11€.

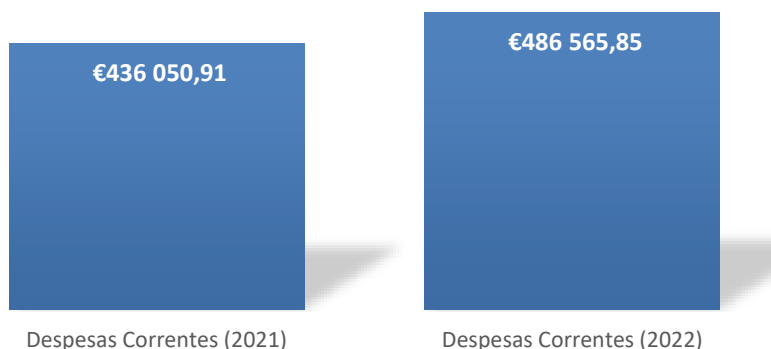
Analisando o quadro 8, verifica-se que a realização da despesa total atingiu os 592 102,25€, contribuindo as despesas correntes com 486 565,85€ e as despesas de capital com 105 536,40€.

2.2.5. Evolução da Despesa

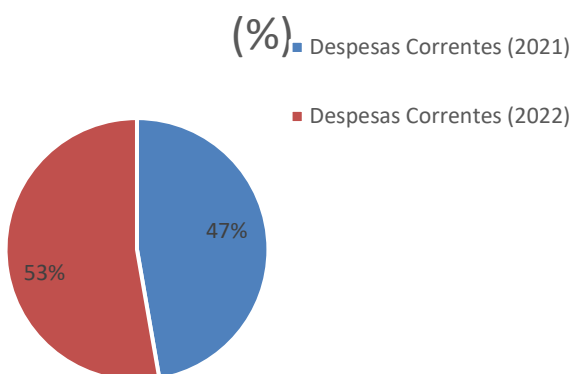
Neste capítulo procede-se à análise da evolução das principais rubricas das despesas correntes e de capital nos últimos dois anos.

Quadro 9 – Variação da Despesa Corrente

Variação da Despesa Corrente (€)



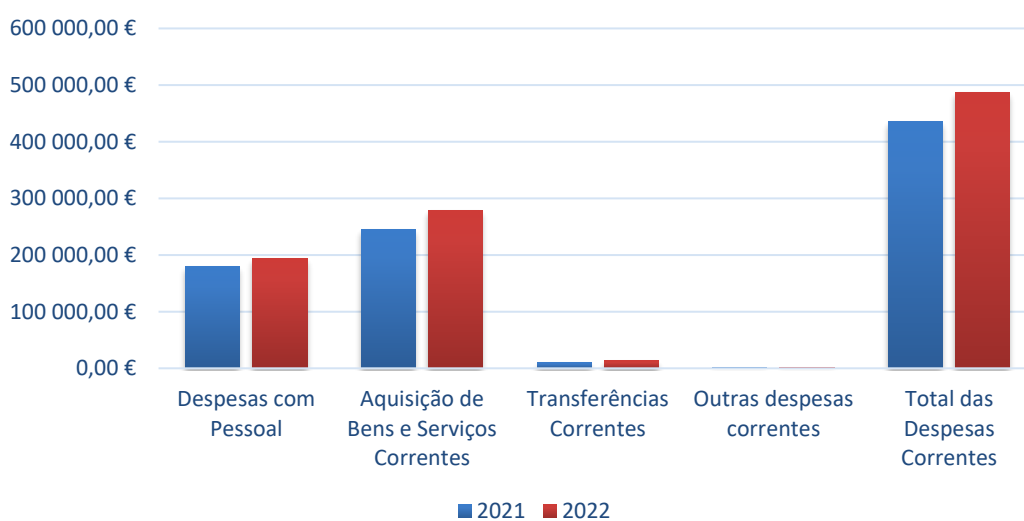
Variação da Despesa Corrente



2.2.5.1. Despesa Corrente

A análise do quadro 5, Estrutura e evolução da despesa em 2022, permite verificar que a despesa corrente total registou um acréscimo de 11,58% face a 2021.

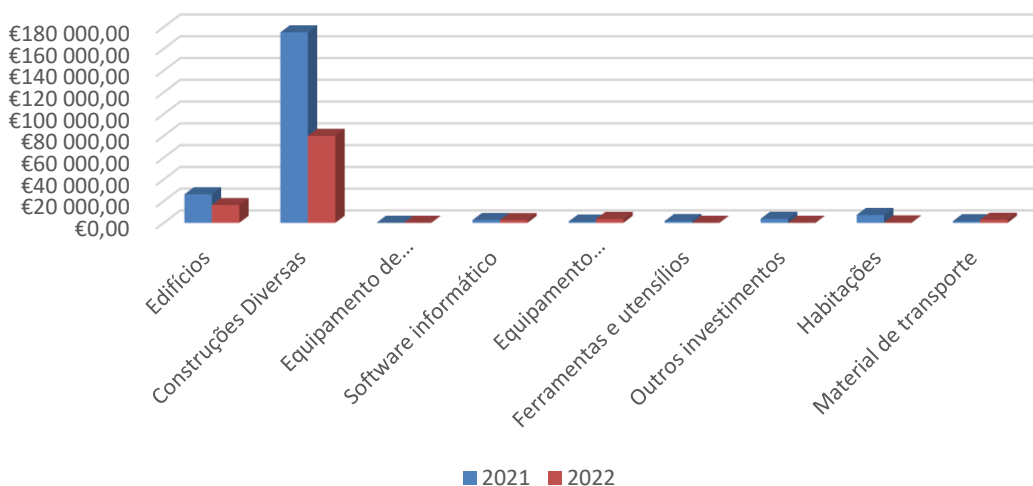
Quadro 9.1 – Evolução das Despesas Correntes



2.2.5.2. Despesa de Capital

As despesas de capital registaram um decréscimo de 51,82%.

Quadro 10 – Evolução das Despesas de Capital



3. Indicadores Orçamentais

Neste capítulo, serão analisados vários indicadores, de forma a possibilitar uma visão objetiva da atividade financeira da Freguesia e da execução do orçamento, durante o exercício de 2022, bem como da sua evolução relativamente a 2021.

3.1. Equilíbrio Corrente

Quadro 11 – Equilíbrio Corrente

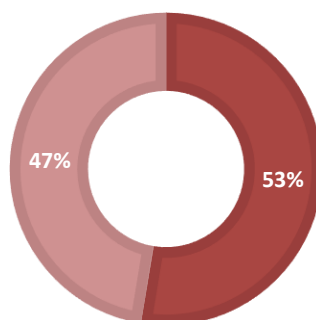
Indicador	2021	%	2022	%	
Princípio do Equilíbrio Corrente	Receitas Correntes	533 943,35 €	122,45	Receitas Correntes	539 699,07 €
	Despesas Correntes	436 050,91 €		Despesas Correntes	486 565,85 €
				110,92	

O princípio do equilíbrio orçamental, consagrado na alínea e) do ponto 3.1.1 do POCAL, estabelece que o orçamento deve prever os recursos necessários para cobrir todas as despesas e que as receitas correntes devem ser pelo menos iguais às despesas correntes. A execução da Freguesia de Anta e Guetim cumpre este princípio orçamental, com a formação de poupança corrente a financiar as despesas de capital.

Este rácio mantém-se em conformidade com aquele princípio, isto é, as receitas correntes são superiores às despesas correntes em 10,92% (+ 53 133,22€).

EQUILÍBRIO ORÇAMENTAL

■ Receitas Correntes ■ Despesas Correntes



3.2. Rácios de Estrutura da Receita e da Despesa

Estes rácios têm como finalidade evidenciar o peso de certas componentes da receita e da despesa no total das receitas e das despesas.

Quadro 12 – Grau de Cobertura das Despesas

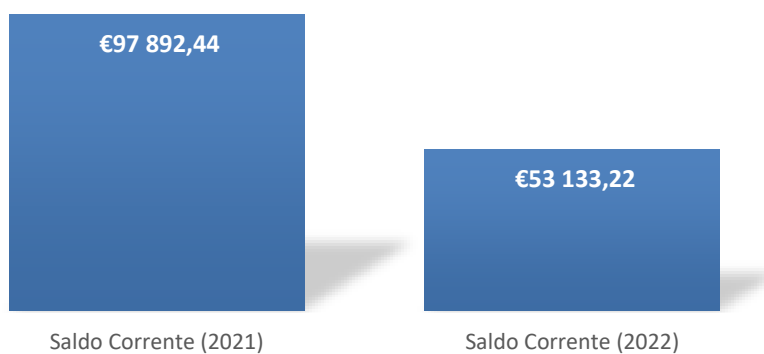
2021		%	2022		%
Receitas Próprias	101 704,17 €		Receitas Próprias	93 660,81 €	
		15,53			15,82
Despesas total	655 091,30 €		Despesas total	592 102,25 €	
Pessoal	180 023,41 €		Pessoal	193 912,22 €	
		33,72			35,93
Receitas Correntes	533 943,35 €		Receitas Correntes	539 699,07 €	
Despesas Correntes	436 050,91 €		Despesas Correntes	486 565,85 €	
		81,67			90,16
Receitas Correntes	533 943,35 €		Receitas Correntes	539 699,07 €	
Despesas de Capital	219 040,39 €		Despesas de Capital	105 536,40 €	
		190,47			165,22
Receitas de Capital	115 000,00 €		Receitas de Capital	63 876,60 €	

Pela análise dos indicadores relativos à receita e à despesa, apresentados no quadro 12, pode concluir-se:

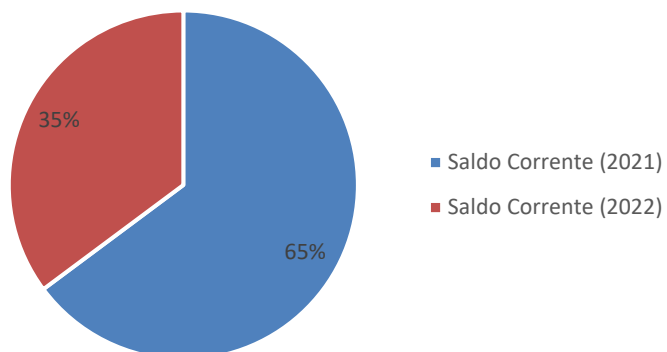
- O contributo das receitas próprias no total da despesa paga permite verificar que as referidas receitas representam em 2022, 15,82% de toda a despesa paga.
- Em 2022, as despesas com o pessoal representam 35,93% das receitas correntes.
- As despesas correntes representam 90,16% da receita corrente, cumprindo como já referido o princípio do equilíbrio.
- As despesas de capital representam 165,22% das receitas de capital, verificando-se que a poupança na despesa corrente permitiu a realização de investimento.

Quadro 13 – Variação do Saldo Corrente

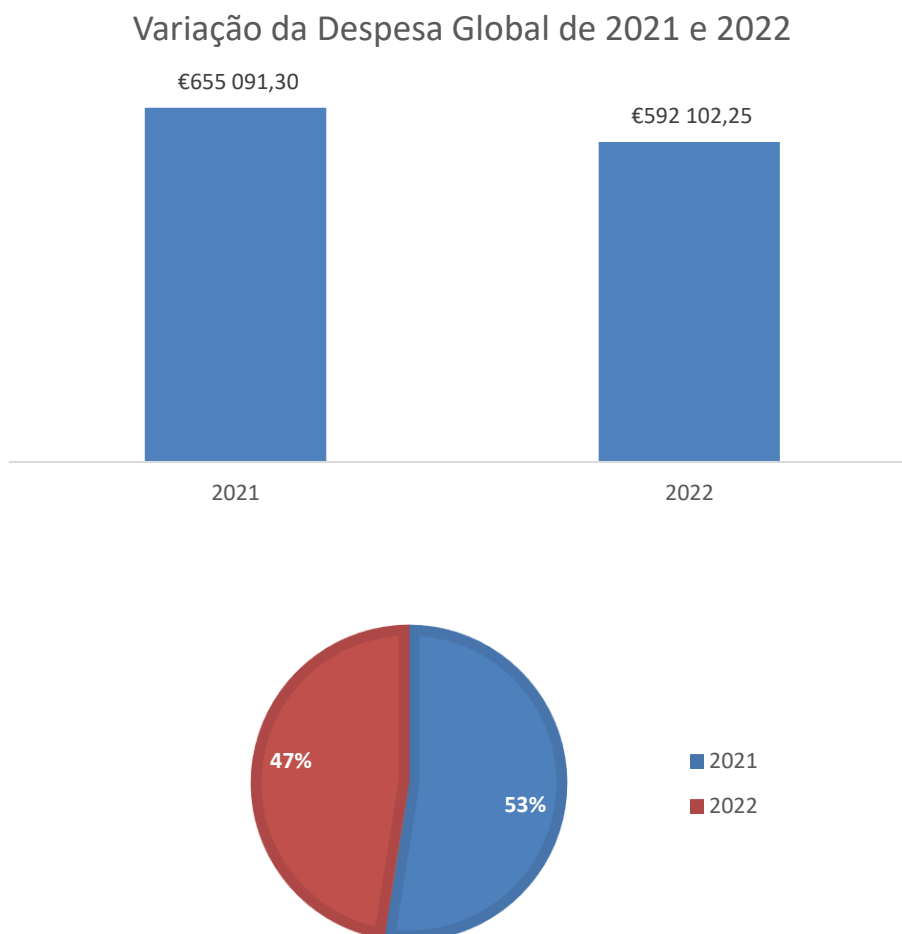
Variação do Saldo Corrente (€)



Variação do Saldo Corrente (%)



Quadro 14 – Variação da Despesa Global de 2021 e 2022



4. Anexos às demonstrações financeiras

O Anexo às Demonstrações Financeiras esclarece informações suplementares e relevantes para uma visão mais completa acerca do orçamento inicial, das alterações orçamentais, da execução das despesas e receitas orçamentadas, dos pagamentos e recebimentos e do desempenho orçamental.

1) Alterações Orçamentais da Receita

Evidencia as Alterações Orçamentais da Receita que ocorreram no período de relato vigente, seguindo a desagregação semelhante ao orçamento, incorporando o efeito das alterações entretanto ocorridas.

2) Alterações Orçamentais da Despesa

Evidencia as Alterações Orçamentais da Despesa que ocorreram no período de relato vigente, seguindo a desagregação semelhante ao orçamento, incorporando o efeito das alterações entretanto ocorridas.

3) Alterações ao Plano Plurianual de Investimentos

Evidencia as Alterações ao Plano Plurianual de Investimentos, modificativas ou permutativas, por consequente realização de pagamentos previstos para anos posteriores ou modificação do montante total de pagamentos de projetos constantes do plano plurianual de investimentos.

4) Mapa de Operações de Tesouraria

O Mapa das Operações de Tesouraria explicita as operações que geram influxos ou efluxos de caixa que não representam operações de execução orçamental, mas que têm impacto na contabilidade da entidade.

5) Mapa de Transferências e Subsídios

O Mapa de Transferências e Subsídios permite detalhar a informação relativa a transferências e subsídios de apoios concedidos ou obtidos, por entidade, disposição legal, finalidade, execução prevista, execução efetiva e devoluções

de transferências/subsídios ocorridos no período. Em suma, receitas e despesas com a seguinte classificação:

- RECEITAS:
 - 06 – Transferências Correntes
 - 10 - Transferências de Capital
- DESPESAS:
 - 04 – Transferências Correntes
 - 08 - Transferências de Capital

Demonstração do Desempenho Orçamental de 2022 - Após apuramento de resultados

Unidade: Euros

Rubrica		Fontes de Financiamento (n)						n-1
Código	Descrição	RP	RG	UE	Empr	Fundos Alheios	Total	
RA01	Saldo de gerência anterior	22 432,65	0,00	0,00	0,00	2 908,08	25 340,73	28 580,60
RI01	Operações orçamentais [1]	22 432,65	0,00	0,00	0,00	0,00	22 432,65	28 580,60
RI02	Devolução do saldo oper. orçamentais	22 432,65	0,00	0,00	0,00	0,00	22 432,65	28 580,60
RI04	Recebimento do saldo devolvido por terceiras entidades	0,00	0,00	0,00	0,00	0,00	0,00	0,00
RI03	Operações de tesouraria [A]	0,00	0,00	0,00	0,00	2 908,08	2 908,08	0,00
RA02	Receita corrente	539 699,07	0,00	0,00	0,00	0,00	539 699,07	533 943,35
01	IMPOSTOS DIRETOS	11 760,67	0,00	0,00	0,00	0,00	11 760,67	0,00
01.02	Outros:	11 760,67	0,00	0,00	0,00	0,00	11 760,67	0,00
01.02.02	Imposto municipal sobre imóveis	11 760,67	0,00	0,00	0,00	0,00	11 760,67	0,00
04	TAXAS, MULTAS E OUTRAS PENALIDADES:	7 452,83	0,00	0,00	0,00	0,00	7 452,83	0,00
04.01	Taxas:	7 452,83	0,00	0,00	0,00	0,00	7 452,83	0,00
04.01.23	Taxas específicas das autarquias locais:	7 452,83	0,00	0,00	0,00	0,00	7 452,83	0,00
04.01.23.04	Animais	862,50	0,00	0,00	0,00	0,00	862,50	0,00
04.01.23.99	Outras	6 590,33	0,00	0,00	0,00	0,00	6 590,33	0,00
04.01.23.99.06	Publicidade	0,00	0,00	0,00	0,00	0,00	0,00	0,00
04.01.23.99.09	Cemitérios (obras)	710,00	0,00	0,00	0,00	0,00	710,00	0,00
04.01.23.99.99	Outras	5 880,33	0,00	0,00	0,00	0,00	5 880,33	0,00
04.01.23.99.99.01	Emolumentos	5 804,40	0,00	0,00	0,00	0,00	5 804,40	0,00
04.01.23.99.99.99	Diversos	75,93	0,00	0,00	0,00	0,00	75,93	0,00
05	RENDIMENTOS DA PROPRIEDADE:	20 855,00	0,00	0,00	0,00	0,00	20 855,00	0,00
05.02	Juros-Sociedades financeiras:	0,00	0,00	0,00	0,00	0,00	0,00	0,00
05.02.01	Bancos e outras instituições financeiras	0,00	0,00	0,00	0,00	0,00	0,00	0,00
05.10	Rendas:	20 855,00	0,00	0,00	0,00	0,00	20 855,00	0,00
05.10.01	Terrenos	0,00	0,00	0,00	0,00	0,00	0,00	0,00
05.10.04	Edifícios	0,00	0,00	0,00	0,00	0,00	0,00	0,00
05.10.05	Bens de domínio público	20 855,00	0,00	0,00	0,00	0,00	20 855,00	0,00

Demonstração do Desempenho Orçamental de 2022 - Após apuramento de resultados

Unidade: Euros

Rubrica		Fontes de Financiamento (n)						n-1
Código	Descrição	RP	RG	UE	Empr	Fundos Alheios	Total	
05.10.05.01	Concessão de terrenos para sepulturas	17 280,00	0,00	0,00	0,00	0,00	17 280,00	0,00
05.10.05.02	Concessão de Ossários	3 575,00	0,00	0,00	0,00	0,00	3 575,00	0,00
06	TRANSFERÊNCIAS CORRENTES:	446 038,26	0,00	0,00	0,00	0,00	446 038,26	0,00
06.01	Sociedades e quase-sociedades não financeiras:	0,00	0,00	0,00	0,00	0,00	0,00	0,00
06.01.02	Privadas	0,00	0,00	0,00	0,00	0,00	0,00	0,00
06.01.02.99	Diversas	0,00	0,00	0,00	0,00	0,00	0,00	0,00
06.03	Administração central:	195 920,52	0,00	0,00	0,00	0,00	195 920,52	0,00
06.03.01	Estado	195 920,52	0,00	0,00	0,00	0,00	195 920,52	0,00
06.03.01.04	Fundo de Financiamento das Freguesias	145 658,00	0,00	0,00	0,00	0,00	145 658,00	0,00
06.03.01.05	Art.º 38.º, n.º 8 da Lei n.º 73/2013	15 669,00	0,00	0,00	0,00	0,00	15 669,00	0,00
06.03.01.99	Outras	34 593,52	0,00	0,00	0,00	0,00	34 593,52	0,00
06.03.01.99.01	Direção-Geral das Autarquias Locais - Eleitos	34 593,52	0,00	0,00	0,00	0,00	34 593,52	0,00
06.03.09	Ser. fun. aut.-Su. prot. fam. pol. ati. emp. for. prof.	0,00	0,00	0,00	0,00	0,00	0,00	0,00
06.03.09.01	Inst.emp.formação profissional (IEFP)	0,00	0,00	0,00	0,00	0,00	0,00	0,00
06.03.09.01.02	IEFP - Programas CEI	0,00	0,00	0,00	0,00	0,00	0,00	0,00
06.03.09.99	Diversas	0,00	0,00	0,00	0,00	0,00	0,00	0,00
06.05	Administração local:	250 117,74	0,00	0,00	0,00	0,00	250 117,74	0,00
06.05.01	Continente	250 117,74	0,00	0,00	0,00	0,00	250 117,74	0,00
06.05.01.01	Município de Espinho	250 117,74	0,00	0,00	0,00	0,00	250 117,74	0,00
06.05.01.01.01	Transferências no âmbito de delegação de competências	250 117,74	0,00	0,00	0,00	0,00	250 117,74	0,00
06.05.01.01.02	Recenseamento eleitoral	0,00	0,00	0,00	0,00	0,00	0,00	0,00
07	VENDA DE BENS E SERVIÇOS CORRENTES:	53 583,31	0,00	0,00	0,00	0,00	53 583,31	0,00
07.01	Venda de bens:	4 967,21	0,00	0,00	0,00	0,00	4 967,21	0,00
07.01.05	Bens inutilizados	0,00	0,00	0,00	0,00	0,00	0,00	0,00
07.01.08	Mercadorias	4 967,21	0,00	0,00	0,00	0,00	4 967,21	0,00
07.01.08.01	Produtos CTT	4 967,21	0,00	0,00	0,00	0,00	4 967,21	0,00
07.01.10	Desperdícios, resíduos e refugos	0,00	0,00	0,00	0,00	0,00	0,00	0,00

Demonstração do Desempenho Orçamental de 2022 - Após apuramento de resultados

Unidade: Euros

Rubrica		Fontes de Financiamento (n)						n-1
Código	Descrição	RP	RG	UE	Empr	Fundos Alheios	Total	
07.01.10.99	Outros	0,00	0,00	0,00	0,00	0,00	0,00	0,00
07.02	Serviços:	29 977,00	0,00	0,00	0,00	0,00	29 977,00	0,00
07.02.01	Aluguer de espaços e equipamentos	4 762,50	0,00	0,00	0,00	0,00	4 762,50	0,00
07.02.08	Serviços sociais, recreativos, culturais e desporto	5 960,00	0,00	0,00	0,00	0,00	5 960,00	0,00
07.02.08.01	Serviços sociais	0,00	0,00	0,00	0,00	0,00	0,00	0,00
07.02.08.01.01	Posto de Correio	0,00	0,00	0,00	0,00	0,00	0,00	0,00
07.02.08.02	Serviços recreativos	5 960,00	0,00	0,00	0,00	0,00	5 960,00	0,00
07.02.08.02.01	Turismo Sénior	5 960,00	0,00	0,00	0,00	0,00	5 960,00	0,00
07.02.09	Serviços específicos das autarquias	19 254,50	0,00	0,00	0,00	0,00	19 254,50	0,00
07.02.09.05	Cemitérios	19 254,50	0,00	0,00	0,00	0,00	19 254,50	0,00
07.02.99	Outros	0,00	0,00	0,00	0,00	0,00	0,00	0,00
07.03	Rendas	18 639,10	0,00	0,00	0,00	0,00	18 639,10	0,00
07.03.01	Habitacões	15 117,70	0,00	0,00	0,00	0,00	15 117,70	0,00
07.03.02	Edifícios	3 521,40	0,00	0,00	0,00	0,00	3 521,40	0,00
07.03.99	Outras	0,00	0,00	0,00	0,00	0,00	0,00	0,00
08	OUTRAS RECEITAS CORRENTES:	9,00	0,00	0,00	0,00	0,00	9,00	0,00
08.01	Outras:	9,00	0,00	0,00	0,00	0,00	9,00	0,00
08.01.99	Outras	9,00	0,00	0,00	0,00	0,00	9,00	0,00
08.01.99.99	Diversas	9,00	0,00	0,00	0,00	0,00	9,00	0,00
RA03	Receita de capital	63 876,60	0,00	0,00	0,00	0,00	63 876,60	115 000,00
09	VENDA DE BENS DE INVESTIMENTO:	0,00	0,00	0,00	0,00	0,00	0,00	0,00
09.04	Outros bens de investimento:	0,00	0,00	0,00	0,00	0,00	0,00	0,00
09.04.01	Sociedades e quase-sociedades não financeiras	0,00	0,00	0,00	0,00	0,00	0,00	0,00
09.04.01.03	Outros	0,00	0,00	0,00	0,00	0,00	0,00	0,00
10	TRANSFERÊNCIAS DE CAPITAL:	63 876,60	0,00	0,00	0,00	0,00	63 876,60	0,00
10.05	Administração local:	63 876,60	0,00	0,00	0,00	0,00	63 876,60	0,00

Demonstração do Desempenho Orçamental de 2022 - Após apuramento de resultados

Unidade: Euros

Rubrica		Fontes de Financiamento (n)						n-1
Código	Descrição	RP	RG	UE	Empr	Fundos Alheios	Total	
10.05.01	Continente	63 876,60	0,00	0,00	0,00	0,00	63 876,60	0,00
10.05.01.01	Município de Espinho	63 876,60	0,00	0,00	0,00	0,00	63 876,60	0,00
10.05.01.01.02	Outras transferências para Rede Viária	63 876,60	0,00	0,00	0,00	0,00	63 876,60	0,00
10.05.01.01.05	Outras transferências	0,00	0,00	0,00	0,00	0,00	0,00	0,00
RA04	Receita efetiva [2]	603 575,67	0,00	0,00	0,00	0,00	603 575,67	648 943,35
RA05	Receita não efetiva [3]	0,00	0,00	0,00	0,00	0,00	0,00	0,00
RA06	Soma [4]=[1]+[2]+[3]	626 008,32	0,00	0,00	0,00	0,00	626 008,32	677 523,95
ROT1	Operações de tesouraria [B]	0,00	0,00	0,00	0,00	3 954,75	3 954,75	6 750,90
DA01	Despesa corrente	486 565,85	0,00	0,00	0,00	0,00	486 565,85	436 050,91
01	DESPESAS COM O PESSOAL:	193 912,22	0,00	0,00	0,00	0,00	193 912,22	0,00
01.01	Remunerações certas e permanentes:	147 032,70	0,00	0,00	0,00	0,00	147 032,70	0,00
01.01.01	Tit. de órgãos de soberania e m. de órgãos autárquicos	36 507,85	0,00	0,00	0,00	0,00	36 507,85	0,00
01.01.04	Pessoal dos quadros-Regime de contrato indiv. trabalho	56 099,18	0,00	0,00	0,00	0,00	56 099,18	0,00
01.01.04.01	Pessoal em funções	56 099,18	0,00	0,00	0,00	0,00	56 099,18	0,00
01.01.07	Pessoal em regime de tarefa ou avença	26 116,00	0,00	0,00	0,00	0,00	26 116,00	0,00
01.01.08	Pessoal aguardando aposentação	0,00	0,00	0,00	0,00	0,00	0,00	0,00
01.01.09	Pessoal em qualquer outra situação	0,00	0,00	0,00	0,00	0,00	0,00	0,00
01.01.11	Representação	6 115,42	0,00	0,00	0,00	0,00	6 115,42	0,00
01.01.13	Subsídio de refeição	7 747,62	0,00	0,00	0,00	0,00	7 747,62	0,00
01.01.14	Subsídios de férias e de Natal	14 446,63	0,00	0,00	0,00	0,00	14 446,63	0,00
01.01.15	Remunerações por doença e maternidade/paternidade	0,00	0,00	0,00	0,00	0,00	0,00	0,00
01.02	Abonos variáveis ou eventuais:	10 270,95	0,00	0,00	0,00	0,00	10 270,95	0,00

Demonstração do Desempenho Orçamental de 2022 - Após apuramento de resultados

Unidade: Euros

Rubrica		Fontes de Financiamento (n)						n-1
Código	Descrição	RP	RG	UE	Empr	Fundos Alheios	Total	
01.02.02	Horas extraordinárias	5 802,10	0,00	0,00	0,00	0,00	5 802,10	0,00
01.02.03	Alimentação e alojamento	0,00	0,00	0,00	0,00	0,00	0,00	0,00
01.02.04	Ajudas de custo	0,00	0,00	0,00	0,00	0,00	0,00	0,00
01.02.05	Abono para falhas	1 839,54	0,00	0,00	0,00	0,00	1 839,54	0,00
01.02.13	Outros suplementos e prémios	2 629,31	0,00	0,00	0,00	0,00	2 629,31	0,00
01.02.13.02	Outros	2 629,31	0,00	0,00	0,00	0,00	2 629,31	0,00
01.02.13.02.01	Senhas de Presença - Executivo	605,36	0,00	0,00	0,00	0,00	605,36	0,00
01.02.13.02.02	Senhas de Presença - Deliberativo	2 023,95	0,00	0,00	0,00	0,00	2 023,95	0,00
01.03	Segurança social:	36 608,57	0,00	0,00	0,00	0,00	36 608,57	0,00
01.03.01	Encargos com a saúde	2 719,68	0,00	0,00	0,00	0,00	2 719,68	0,00
01.03.01.01	ACSS - Serviços prestados pelo SNS	2 719,68	0,00	0,00	0,00	0,00	2 719,68	0,00
01.03.05	Contribuições para a segurança social	30 937,48	0,00	0,00	0,00	0,00	30 937,48	0,00
01.03.05.01	Assistência na doença dos funcionários públicos (ADSE)	4 010,58	0,00	0,00	0,00	0,00	4 010,58	0,00
01.03.05.02	Segurança social do pessoal em RCTFP	26 926,90	0,00	0,00	0,00	0,00	26 926,90	0,00
01.03.05.02.01	Caixa Geral de Aposentações	14 236,75	0,00	0,00	0,00	0,00	14 236,75	0,00
01.03.05.02.02	Segurança social - Regime geral	12 690,15	0,00	0,00	0,00	0,00	12 690,15	0,00
01.03.06	Acidentes em serviço e doenças profissionais	1 261,19	0,00	0,00	0,00	0,00	1 261,19	0,00
01.03.09	Seguros	892,22	0,00	0,00	0,00	0,00	892,22	0,00
01.03.09.01	Seguros de acidentes trabalho e doenças profissionais	892,22	0,00	0,00	0,00	0,00	892,22	0,00
01.03.10	Outras despesas de segurança social	798,00	0,00	0,00	0,00	0,00	798,00	0,00
01.03.10.99	Outras despesas de segurança social	798,00	0,00	0,00	0,00	0,00	798,00	0,00
02	AQUISIÇÃO DE BENS E SERVIÇOS CORRENTES	277 825,56	0,00	0,00	0,00	0,00	277 825,56	0,00
02.01	Aquisição de bens:	22 218,07	0,00	0,00	0,00	0,00	22 218,07	0,00
02.01.02	Combustíveis e lubrificantes	3 786,33	0,00	0,00	0,00	0,00	3 786,33	0,00
02.01.02.01	Gasolina	277,00	0,00	0,00	0,00	0,00	277,00	0,00
02.01.02.02	Gasóleo	3 479,33	0,00	0,00	0,00	0,00	3 479,33	0,00
02.01.02.99	Outros	30,00	0,00	0,00	0,00	0,00	30,00	0,00

Demonstração do Desempenho Orçamental de 2022 - Após apuramento de resultados

Unidade: Euros

Rubrica		Fontes de Financiamento (n)						n-1
Código	Descrição	RP	RG	UE	Empr	Fundos Alheios	Total	
02.01.03	Munições, explosivos e artifícios	0,00	0,00	0,00	0,00	0,00	0,00	0,00
02.01.04	Limpeza e higiene	7 099,71	0,00	0,00	0,00	0,00	7 099,71	0,00
02.01.07	Vestuário e artigos pessoais	251,52	0,00	0,00	0,00	0,00	251,52	0,00
02.01.08	Material de escritório	219,96	0,00	0,00	0,00	0,00	219,96	0,00
02.01.09	Produtos químicos e farmacêuticos	1 590,00	0,00	0,00	0,00	0,00	1 590,00	0,00
02.01.15	Prémios, condecorações e ofertas	5 006,31	0,00	0,00	0,00	0,00	5 006,31	0,00
02.01.16	Mercadorias para venda	0,00	0,00	0,00	0,00	0,00	0,00	0,00
02.01.16.03	Outras	0,00	0,00	0,00	0,00	0,00	0,00	0,00
02.01.16.03.01	Produtos CTT	0,00	0,00	0,00	0,00	0,00	0,00	0,00
02.01.18	Livros e documentação técnica	0,00	0,00	0,00	0,00	0,00	0,00	0,00
02.01.19	Artigos honoríficos e de decoração	0,00	0,00	0,00	0,00	0,00	0,00	0,00
02.01.20	Material de educação, cultura e recreio	187,00	0,00	0,00	0,00	0,00	187,00	0,00
02.01.21	Outros bens	4 077,24	0,00	0,00	0,00	0,00	4 077,24	0,00
02.02	Aquisição de serviços:	255 607,49	0,00	0,00	0,00	0,00	255 607,49	0,00
02.02.01	Encargos das instalações	15 649,42	0,00	0,00	0,00	0,00	15 649,42	0,00
02.02.03	Conservação de bens	176 432,56	0,00	0,00	0,00	0,00	176 432,56	0,00
02.02.08	Locação de outros bens	6 878,27	0,00	0,00	0,00	0,00	6 878,27	0,00
02.02.09	Comunicações	6 182,44	0,00	0,00	0,00	0,00	6 182,44	0,00
02.02.10	Transportes	56,30	0,00	0,00	0,00	0,00	56,30	0,00
02.02.11	Representação autárquica	3 870,15	0,00	0,00	0,00	0,00	3 870,15	0,00
02.02.12	Seguros	1 764,94	0,00	0,00	0,00	0,00	1 764,94	0,00
02.02.13	Deslocações	0,00	0,00	0,00	0,00	0,00	0,00	0,00
02.02.14	Estudos, pareceres, projetos e consultadoria	8 104,50	0,00	0,00	0,00	0,00	8 104,50	0,00
02.02.16	Publicidade	2 755,32	0,00	0,00	0,00	0,00	2 755,32	0,00
02.02.19	Assistência técnica	116,53	0,00	0,00	0,00	0,00	116,53	0,00
02.02.20	Outros trabalhos especializados	250,00	0,00	0,00	0,00	0,00	250,00	0,00
02.02.20.02	Emolumentos Notariais	0,00	0,00	0,00	0,00	0,00	0,00	0,00

Demonstração do Desempenho Orçamental de 2022 - Após apuramento de resultados

Unidade: Euros

Rubrica		Fontes de Financiamento (n)						n-1
Código	Descrição	RP	RG	UE	Empr	Fundos Alheios	Total	
02.02.20.99	Diversos	250,00	0,00	0,00	0,00	0,00	250,00	0,00
02.02.25	Outros serviços	33 547,06	0,00	0,00	0,00	0,00	33 547,06	0,00
02.02.25.01	Atividades culturais e de lazer	26 286,00	0,00	0,00	0,00	0,00	26 286,00	0,00
02.02.25.99	Diversos	7 261,06	0,00	0,00	0,00	0,00	7 261,06	0,00
03	JUROS E OUTROS ENCARGOS:	0,00	0,00	0,00	0,00	0,00	0,00	0,00
03.05	Outros juros:	0,00	0,00	0,00	0,00	0,00	0,00	0,00
03.05.02	Outros	0,00	0,00	0,00	0,00	0,00	0,00	0,00
03.05.02.99	Outros	0,00	0,00	0,00	0,00	0,00	0,00	0,00
04	TRANSFERÊNCIAS CORRENTES:	13 127,12	0,00	0,00	0,00	0,00	13 127,12	0,00
04.07	Instituições sem fins lucrativos:	13 127,12	0,00	0,00	0,00	0,00	13 127,12	0,00
04.07.01	Instituições sem fins lucrativos	13 127,12	0,00	0,00	0,00	0,00	13 127,12	0,00
04.07.01.01	Ação Social	447,12	0,00	0,00	0,00	0,00	447,12	0,00
04.07.01.02	Ações de interesse cultural	7 700,00	0,00	0,00	0,00	0,00	7 700,00	0,00
04.07.01.03	Ações de interesse desportivo, recreio e lazer	4 980,00	0,00	0,00	0,00	0,00	4 980,00	0,00
04.08	Famílias:	0,00	0,00	0,00	0,00	0,00	0,00	0,00
04.08.08	Subs. de prot. à família e políticas ativas de empr...	0,00	0,00	0,00	0,00	0,00	0,00	0,00
04.08.08.01	Contratos de Emprego Inserção [CEI]	0,00	0,00	0,00	0,00	0,00	0,00	0,00
06	OUTRAS DESPESAS CORRENTES:	1 700,95	0,00	0,00	0,00	0,00	1 700,95	0,00
06.02	Diversas:	1 700,95	0,00	0,00	0,00	0,00	1 700,95	0,00
06.02.01	Impostos e taxas	255,19	0,00	0,00	0,00	0,00	255,19	0,00
06.02.01.01	Impostos e taxas pagos pela Autarquia	255,19	0,00	0,00	0,00	0,00	255,19	0,00
06.02.01.01.99	Outras	255,19	0,00	0,00	0,00	0,00	255,19	0,00
06.02.03	Outras	1 445,76	0,00	0,00	0,00	0,00	1 445,76	0,00
06.02.03.04	Serviços bancários	477,80	0,00	0,00	0,00	0,00	477,80	0,00
06.02.03.05	Outras	967,96	0,00	0,00	0,00	0,00	967,96	0,00
06.02.03.05.02	ANAFRE	967,96	0,00	0,00	0,00	0,00	967,96	0,00

Demonstração do Desempenho Orçamental de 2022 - Após apuramento de resultados

Unidade: Euros

Rubrica		Fontes de Financiamento (n)						n-1
Código	Descrição	RP	RG	UE	Empr	Fundos Alheios	Total	
DA02	Despesa de capital	105 536,40	0,00	0,00	0,00	0,00	105 536,40	219 040,39
07	AQUISIÇÃO DE BENS DE CAPITAL:	105 536,40	0,00	0,00	0,00	0,00	105 536,40	0,00
07.01	Investimentos:	105 536,40	0,00	0,00	0,00	0,00	105 536,40	0,00
07.01.01	Terrenos	0,00	0,00	0,00	0,00	0,00	0,00	0,00
07.01.01.01	Retoma de Concessão de Sepulturas	0,00	0,00	0,00	0,00	0,00	0,00	0,00
07.01.02	Habitacões	352,51	0,00	0,00	0,00	0,00	352,51	0,00
07.01.02.03	Reparação e Beneficiação	352,51	0,00	0,00	0,00	0,00	352,51	0,00
07.01.03	Edifícios	16 294,82	0,00	0,00	0,00	0,00	16 294,82	0,00
07.01.03.01	Instalações de serviços	9 540,67	0,00	0,00	0,00	0,00	9 540,67	0,00
07.01.03.02	Instalações desportivas e recreativas	6 754,15	0,00	0,00	0,00	0,00	6 754,15	0,00
07.01.03.05	Escolas	0,00	0,00	0,00	0,00	0,00	0,00	0,00
07.01.04	Construções diversas	79 885,96	0,00	0,00	0,00	0,00	79 885,96	0,00
07.01.04.01	Viadutos, arruamentos e obras complementares	68 963,61	0,00	0,00	0,00	0,00	68 963,61	0,00
07.01.04.02	Sistemas de drenagem de águas residuais	1 957,35	0,00	0,00	0,00	0,00	1 957,35	0,00
07.01.04.05	Parques e jardins	0,00	0,00	0,00	0,00	0,00	0,00	0,00
07.01.04.09	Sinalização e trânsito	0,00	0,00	0,00	0,00	0,00	0,00	0,00
07.01.04.12	Cemitérios	8 965,00	0,00	0,00	0,00	0,00	8 965,00	0,00
07.01.04.13	Outros	0,00	0,00	0,00	0,00	0,00	0,00	0,00
07.01.06	Material de transporte	2 860,07	0,00	0,00	0,00	0,00	2 860,07	0,00
07.01.06.02	Outro	2 860,07	0,00	0,00	0,00	0,00	2 860,07	0,00
07.01.06.02.01	Outro	2 860,07	0,00	0,00	0,00	0,00	2 860,07	0,00
07.01.07	Equipamento de informática	0,00	0,00	0,00	0,00	0,00	0,00	0,00
07.01.08	Software informático	2 481,60	0,00	0,00	0,00	0,00	2 481,60	0,00
07.01.09	Equipamento administrativo	3 567,00	0,00	0,00	0,00	0,00	3 567,00	0,00
07.01.10	Equipamento básico	0,00	0,00	0,00	0,00	0,00	0,00	0,00
07.01.10.02	Outro	0,00	0,00	0,00	0,00	0,00	0,00	0,00
07.01.11	Ferramentas e utensílios	94,44	0,00	0,00	0,00	0,00	94,44	0,00

Demonstração do Desempenho Orçamental de 2022 - Após apuramento de resultados

Unidade: Euros

Rubrica		Fontes de Financiamento (n)						n-1
Código	Descrição	RP	RG	UE	Empr	Fundos Alheios	Total	
07.01.12	Artigos e objetos de valor	0,00	0,00	0,00	0,00	0,00	0,00	0,00
07.01.15	Outros Investimentos	0,00	0,00	0,00	0,00	0,00	0,00	0,00
08	TRANSFERÊNCIAS DE CAPITAL:	0,00	0,00	0,00	0,00	0,00	0,00	0,00
08.08	Famílias:	0,00	0,00	0,00	0,00	0,00	0,00	0,00
08.08.02	Outras	0,00	0,00	0,00	0,00	0,00	0,00	0,00
DA03	Despesa efetiva [5]	592 102,25	0,00	0,00	0,00	0,00	592 102,25	655 091,30
DA04	Despesa não efetiva [6]	0,00	0,00	0,00	0,00	0,00	0,00	0,00
DA05	Soma [7]=[5]+[6]	592 102,25	0,00	0,00	0,00	0,00	592 102,25	655 091,30
DOT1	Operações de tesouraria [C]	0,00	0,00	0,00	0,00	6 778,97	6 778,97	3 842,82
DA06	Saldo para a gerência seguinte	33 906,07	0,00	0,00	0,00	83,86	33 989,93	25 340,73
DA07	Operações orçamentais [8] = [4]-[7]	33 906,07	0,00	0,00	0,00	0,00	33 906,07	22 432,65
DA08	Operações de tesouraria [D]=[A]+[B]-[C]	0,00	0,00	0,00	0,00	83,86	83,86	2 908,08
DA09	Saldo global [2] - [5]	11 473,42	0,00	0,00	0,00	0,00	11 473,42	-6 147,95
DA10	Despesa primária	592 102,25	0,00	0,00	0,00	0,00	592 102,25	655 091,30
DA11	Saldo corrente	53 133,22	0,00	0,00	0,00	0,00	53 133,22	97 892,44
DA12	Saldo de capital	-41 659,80	0,00	0,00	0,00	0,00	-41 659,80	-104 040,39
DA13	Saldo primário	11 473,42	0,00	0,00	0,00	0,00	11 473,42	-6 147,95
DA14	Receita total [1] + [2] + [3]	626 008,32	0,00	0,00	0,00	0,00	626 008,32	677 523,95
DA15	Despesa total [5] + [6]	592 102,25	0,00	0,00	0,00	0,00	592 102,25	655 091,30

OPERAÇÕES DE TESOURARIA DE 01/01/2022 ATÉ 31/12/2022

Euros

RUBRICAS		Saldo da gerência anterior		Movimento anual		Saldo para a gerência seguinte	
CÓDIGOS	DESIGNAÇÃO	Devedor	Credor	Débito	Crédito	Devedor	Credor
17	COBRANÇAS PARA TERCEIROS	0,00	2 908,08	6 778,97	3 954,75	0,00	83,86
17.02	Para Outras Entidades	0,00	2 908,08	6 778,97	3 954,75	0,00	83,86
17.02.01	Apoio na Aquisição de Gás de Petróleo Liquefeito (GPL)	0,00	0,00	80,00	60,00	20,00	0,00
17.02.02	Membros das Mesas Eleitorais	0,00	2 908,08	6 698,97	3 894,75	0,00	103,86
	Total	0,00	2 908,08	6 778,97	3 954,75	0,00	83,86

RESUMO DIÁRIO DA TESOURARIA EM 31/12/2022

	REFERÊNCIA AOS REGISTOS	SALDO DO DIA ANTERIOR	ENTRADA DO DIA	SOMA	SAÍDA DO DIA	SALDO PARA O DIA SEGUINTE	
D I S P O N I B I L I D A D E S	CAIXA: Numerário	1 935,94	20 148,30	22 084,24	20 148,30	1 935,94	
	CAIXA: Cheques e vales postais	0,00	0,00	0,00	0,00	0,00	
	CAIXA: Fundos de maneiio	309,54	0,00	309,54	0,00	309,54	
	SUBTOTAL DE CAIXA	2 245,48	20 148,30	22 393,78	20 148,30	2 245,48	
	DEPÓSITOS EM INSTITUIÇÕES BANCÁRIAS						
	BANCO INTERNACIONAL DE CRÉDITO						
	CONTA Nº 59744035.10.001	15 498,96	53 968,81	69 467,77	38 892,90	30 574,87	
	CAIXA GERAL DE DEPÓSITOS						
	CONTA Nº 0285004596130	1 169,58	0,00	1 169,58	0,00	1 169,58	
	SUBTOTAL BANCÁRIO	16 668,54	53 968,81	70 637,35	38 892,90	31 744,45	
TOTAL DE DISPONIBILIDADES							
	DOCUMENTOS	0,00	0,00	0,00	0,00	0,00	
TOTAL DOS MOVIMENTOS DE TESOURARIA							
	OPERAÇÕES ORÇAMENTAIS	18 830,16	53 968,81	72 798,97	38 892,90	33 906,07	
RETENÇÕES POR OPERAÇÕES ORÇAMENTAIS							
RETENÇÕES SNC-AP	3 515,18	0,00	3 515,18	0,00	3 515,18		
RETENÇÕES OP.TESOURARIA		0,00					
OPERAÇÕES DE TESOURARIA	83,86	0,00	83,86	0,00	83,86		

Confirmo

Conferi

Visto

A Tesoureira

O/A funcionário/a da contabilidade

O Presidente

Síntese das Reconciliações Bancárias em 31/12/2022

Euros

Depósitos bancários						
Banco	Número da conta	Saldo certificado pela instituição	Operações em trânsito		Saldo Contabilístico	Observações
			A adicionar	A subtrair		
BANCO INTERNACIONAL DE CRÉDITO CAIXA GERAL DE DEPÓSITOS	59744035.10.001 0285004596130	41 710,40 1 948,70	53 968,81 0,00	65 104,34 779,12	30 574,87 1 169,58	
Totais de depósitos bancários		43 659,10	53 968,81	65 883,46	31 744,45	

Caixa					2 245,48	
-------	--	--	--	--	----------	--

Outros Depósitos						
Banco	Número da conta	Saldo certificado pela instituição	Operações em trânsito		Saldo Contabilístico	Observações
			A adicionar	A subtrair		
Totais de outros depósitos		0,00	0,00	0,00	0,00	

Síntese das Reconciliações Bancárias em 31/12/2022

O Dirigente responsável pela área Administrativa e/ou Financeira
Em ___ de _____ de _____

O Membro do executivo responsável pela área/pelouro Financeira
Em ___ de _____ de _____

Reconciliações Bancárias em 31/12/2022

Euros

Banco: BANCO INTERNACIONAL DE CRÉDITO Conta nº 59744035.10.001

1. Saldo certificado pela instituição				41 710,40	
2. Cheques em trânsito					
Nº	Data	Descrição	Valor		
			Parcial	Total	
1	07/07/2016	O.Pag.Nº 307/2016; Chq.Nº 6968750755	50,00	50,00	
2	03/06/2019	O.Pag.Nº 252/2019; Chq.Nº 2272132676	410,53	460,53	
3	30/12/2022	O.Pag.Nº 820/2022; Chq.Nº 1776495812	695,00	1 155,53	
4	30/12/2022	O.Pag.Nº 821/2022; Chq.Nº 2676495811	478,78	1 634,31	
5	30/12/2022	O.Pag.Nº 823/2022; Chq.Nº 3576495810	184,92	1 819,23	
6	31/12/2022	O.Pag.Nº 824/2022; Chq.Nº 4476495809	4 191,15	6 010,38	
Total				6 010,38	
3. Depósitos em trânsito				0.00	
4. Outras operações a adicionar					
Nº	Data	Natureza da Operação	Valor		
			Parcial	Total	
1	31/12/2022	G.Rec.Nº 586/2022	20 148,30	20 148,30	
2	31/12/2022	G.Rec.Nº 583/2022; Transferência	33 820,51	53 968,81	
Total				53 968,81	
5. Outras operações a subtrair					
Nº	Data	Natureza da Operação	Valor		
			Parcial	Total	
1	30/12/2022	O.Pag.Nº 808/2022; Transferência	10 000,00	10 000,00	
2	30/12/2022	O.Pag.Nº 822/2022; Transferência	900,00	10 900,00	
3	30/12/2022	G.Rec.Nº 595/2022; Transferência	8 455,13	19 355,13	
4	30/12/2022	G.Rec.Nº 596/2022; Transferência	5 037,08	24 392,21	
5	31/12/2022	O.Pag.Nº 825/2022; Transferência	34 701,75	59 093,96	
Total				59 093,96	
6. Total (valor reconciliado (6=1-2+3-5))				30 574,87	
7. Saldo contabilístico				30 574,87	

Reconciliações Bancárias em 31/12/2022

Banco: BANCO INTERNACIONAL DE CRÉDITO Conta nº 59744035.10.001

Euros

Órgão Deliberativo

Em ____ de _____ de _____

Órgão Executivo

Em ____ de _____ de _____

Reconciliações Bancárias em 31/12/2022

Euros

Banco: CAIXA GERAL DE DEPÓSITOS Conta nº 0285004596130

1. Saldo certificado pela instituição			1 948,70	
2. Cheques em trânsito			0.00	
3. Depósitos em trânsito			0.00	
4. Outras operações a adicionar			0.00	
5. Outras operações a subtrair				
Nº	Data	Natureza da Operação	Valor	
			Parcial	Total
1	30/12/2022	0.Pag.Nº 771/2022; Transferência	315,54	315,54
2	30/12/2022	0.Pag.Nº 772/2022; Transferência	15,08	330,62
3	30/12/2022	0.Pag.Nº 782/2022; Transferência	46,35	376,97
4	30/12/2022	0.Pag.Nº 795/2022; Transferência	108,15	485,12
5	30/12/2022	0.Pag.Nº 799/2022; Transferência	61,80	546,92
6	30/12/2022	0.Pag.Nº 812/2022; Transferência	168,00	714,92
7	30/12/2022	0.Pag.Nº 813/2022; Transferência	64,20	779,12
Total				779,12
6. Total (valor reconciliado (6=1-2+3-5))			1 169,58	

7. Saldo contabilístico	1 169,58
-------------------------	----------

Órgão Deliberativo
Em ____ de _____ de _____

Órgão Executivo
Em ____ de _____ de _____

Demonstração de Execução Orçamental da Receita de 2022 - Após apuramento de resultados

Euros

Classificação económica		Previsões corrigidas (1)	Receitas por cobrar de períodos anteriores (2)	Receitas líquidas (3)	Liquidações anuladas (4)	Receitas cobradas brutas (5)	Reembolsos e restituições		Receitas cobradas líquidas			Receitas por cobrar no final do período (11)	Grau de execução orçamental	
Rubrica	Descrição						Emitidos (6)	Pagos (7)	Períodos anteriores (8)	Período corrente (9)	Total (10)=(5)-(7)		Períodos anteriores (12)	Período corrente (13)
RECEITAS CORRENTES														
01	IMPOSTOS DIRETOS	11 500,00	0,00	11 760,67	0,00	11 760,67	0,00	0,00	0,00	11 760,67	11 760,67	0,00	0,0%	102,3%
01.02	Outros:	11 500,00	0,00	11 760,67	0,00	11 760,67	0,00	0,00	0,00	11 760,67	11 760,67	0,00	0,0%	102,3%
01.02.02	Imposto municipal sobre imóveis	11 500,00	0,00	11 760,67	0,00	11 760,67	0,00	0,00	0,00	11 760,67	11 760,67	0,00	0,0%	102,3%
04	TAXAS, MULTAS E OUTRAS PENALIDADES:	10 100,00	0,00	7 452,83	0,00	7 452,83	0,00	0,00	0,00	7 452,83	7 452,83	0,00	0,0%	73,8%
04.01	Taxas:	10 100,00	0,00	7 452,83	0,00	7 452,83	0,00	0,00	0,00	7 452,83	7 452,83	0,00	0,0%	73,8%
04.01.23	Taxas específicas das autarquias locais	10 100,00	0,00	7 452,83	0,00	7 452,83	0,00	0,00	0,00	7 452,83	7 452,83	0,00	0,0%	73,8%
04.01.23.04	Animais	1 000,00	0,00	862,50	0,00	862,50	0,00	0,00	0,00	862,50	862,50	0,00	0,0%	86,3%
04.01.23.99	Outras	9 100,00	0,00	6 590,33	0,00	6 590,33	0,00	0,00	0,00	6 590,33	6 590,33	0,00	0,0%	72,4%
04.01.23.99.06	Publicidade	3 000,00	0,00	0,00	0,00	0,00	0,00	0,00	0,00	0,00	0,00	0,00	0,0%	0,0%
04.01.23.99.09	Cemitérios (obras)	750,00	0,00	710,00	0,00	710,00	0,00	0,00	0,00	710,00	710,00	0,00	0,0%	94,7%
04.01.23.99.99	Outras	5 350,00	0,00	5 880,33	0,00	5 880,33	0,00	0,00	0,00	5 880,33	5 880,33	0,00	0,0%	109,9%
040123999901	Emolumentos	5 250,00	0,00	5 804,40	0,00	5 804,40	0,00	0,00	0,00	5 804,40	5 804,40	0,00	0,0%	110,6%
040123999999	Diversos	100,00	0,00	75,93	0,00	75,93	0,00	0,00	0,00	75,93	75,93	0,00	0,0%	75,9%
05	RENDIMENTOS DA PROPRIEDADE:	40 100,00	0,00	20 855,00	0,00	20 855,00	0,00	0,00	0,00	20 855,00	20 855,00	0,00	0,0%	52,0%
05.02	Juros-Sociedades financeiras:	50,00	0,00	0,00	0,00	0,00	0,00	0,00	0,00	0,00	0,00	0,00	0,0%	0,0%
05.02.01	Bancos e outras instituições financeira	50,00	0,00	0,00	0,00	0,00	0,00	0,00	0,00	0,00	0,00	0,00	0,0%	0,0%
05.10	Rendas:	40 050,00	0,00	20 855,00	0,00	20 855,00	0,00	0,00	0,00	20 855,00	20 855,00	0,00	0,0%	52,1%
05.10.01	Terrenos	50,00	0,00	0,00	0,00	0,00	0,00	0,00	0,00	0,00	0,00	0,00	0,0%	0,0%
05.10.04	Edifícios	3 000,00	0,00	0,00	0,00	0,00	0,00	0,00	0,00	0,00	0,00	0,00	0,0%	0,0%
05.10.05	Bens de domínio público	37 000,00	0,00	20 855,00	0,00	20 855,00	0,00	0,00	0,00	20 855,00	20 855,00	0,00	0,0%	56,4%
05.10.05.01	Concessão de terrenos para sepulturas	33 000,00	0,00	17 280,00	0,00	17 280,00	0,00	0,00	0,00	17 280,00	17 280,00	0,00	0,0%	52,4%
05.10.05.02	Concessão de Ossários	4 000,00	0,00	3 575,00	0,00	3 575,00	0,00	0,00	0,00	3 575,00	3 575,00	0,00	0,0%	89,4%
06	TRANSFERÊNCIAS CORRENTES:	457 564,74	2 500,00	446 038,26	0,00	446 038,26	0,00	0,00	0,00	446 038,26	446 038,26	2 500,00	0,0%	97,5%
06.01	Sociedades e quase-sociedades não finan	2 500,00	2 500,00	0,00	0,00	0,00	0,00	0,00	0,00	0,00	0,00	2 500,00	0,0%	0,0%
06.01.02	Privadas	2 500,00	2 500,00	0,00	0,00	0,00	0,00	0,00	0,00	0,00	0,00	2 500,00	0,0%	0,0%
06.01.02.99	Diversas	2 500,00	2 500,00	0,00	0,00	0,00	0,00	0,00	0,00	0,00	0,00	2 500,00	0,0%	0,0%
06.03	Administração central:	204 747,00	0,00	195 920,52	0,00	195 920,52	0,00	0,00	0,00	195 920,52	195 920,52	0,00	0,0%	95,7%
06.03.01	Estado	194 827,00	0,00	195 920,52	0,00	195 920,52	0,00	0,00	0,00	195 920,52	195 920,52	0,00	0,0%	100,6%
06.03.01.04	Fundo de Financiamento das Freguesias	145 658,00	0,00	145 658,00	0,00	145 658,00	0,00	0,00	0,00	145 658,00	145 658,00	0,00	0,0%	100,0%
06.03.01.05	Art.º 38.º, n.º 8 da Lei n.º 73/2013	15 669,00	0,00	15 669,00	0,00	15 669,00	0,00	0,00	0,00	15 669,00	15 669,00	0,00	0,0%	100,0%
06.03.01.99	Outras	33 500,00	0,00	34 593,52	0,00	34 593,52	0,00	0,00	0,00	34 593,52	34 593,52	0,00	0,0%	103,3%
06.03.01.99.01	Direção-Geral das Autarquias Locais - E	33 500,00	0,00	34 593,52	0,00	34 593,52	0,00	0,00	0,00	34 593,52	34 593,52	0,00	0,0%	103,3%
06.03.09	Ser. fun. aut.-Su. prot. fam. pol. ati.	9 920,00	0,00	0,00	0,00	0,00	0,00	0,00	0,00	0,00	0,00	0,00	0,0%	0,0%
06.03.09.01	Inst.emp.formação profissional (IEFP)	9 870,00	0,00	0,00	0,00	0,00	0,00	0,00	0,00	0,00	0,00	0,00	0,0%	0,0%
06.03.09.01.02	IEFP - Programas CEI	9 870,00	0,00	0,00	0,00	0,00	0,00	0,00	0,00	0,00	0,00	0,00	0,0%	0,0%
06.03.09.99	Diversas	50,00	0,00	0,00	0,00	0,00	0,00	0,00	0,00	0,00	0,00	0,00	0,0%	0,0%
06.05	Administração local:	250 317,74	0,00	250 117,74	0,00	250 117,74	0,00	0,00	0,00	250 117,74	250 117,74	0,00	0,0%	99,9%
06.05.01	Continente	250 317,74	0,00	250 117,74	0,00	250 117,74	0,00	0,00	0,00	250 117,74	250 117,74	0,00	0,0%	99,9%
06.05.01.01	Município de Espinho	250 317,74	0,00	250 117,74	0,00	250 117,74	0,00	0,00	0,00	250 117,74	250 117,74	0,00	0,0%	99,9%
06.05.01.01.01	Transferências no âmbito de delegação d	250 117,74	0,00	250 117,74	0,00	250 117,74	0,00	0,00	0,00	250 117,74	250 117,74	0,00	0,0%	100,0%
06.05.01.01.02	Recenseamento eleitoral	200,00	0,00	0,00	0,00	0,00	0,00	0,00	0,00	0,00	0,00	0,00	0,0%	0,0%

Demonstração de Execução Orçamental da Receita de 2022 - Após apuramento de resultados

Euros

Classificação económica		Previsões corrigidas (1)	Receitas por cobrar de períodos anteriores (2)	Receitas líquidas (3)	Liquidações anuladas (4)	Receitas cobradas brutas (5)	Reembolsos e restituições		Receitas cobradas líquidas			Receitas por cobrar no final do período (11)	Grau de execução orçamental	
Rubrica	Descrição						Emitidos (6)	Pagos (7)	Períodos anteriores (8)	Período corrente (9)	Total (10)=(5)-(7)		Períodos anteriores (12)	Período corrente (13)
07	VENDA DE BENS E SERVIÇOS CORRENTES:	42 800,00	112,50	56 430,81	0,00	53 583,31	0,00	0,00	112,50	53 470,81	53 583,31	2 960,00	0,3%	124,9%
07.01	Venda de bens:	3 600,00	0,00	4 967,21	0,00	4 967,21	0,00	0,00	0,00	4 967,21	4 967,21	0,00	0,0%	138,0%
07.01.05	Bens inutilizados	50,00	0,00	0,00	0,00	0,00	0,00	0,00	0,00	0,00	0,00	0,00	0,0%	0,0%
07.01.08	Mercadorias	3 500,00	0,00	4 967,21	0,00	4 967,21	0,00	0,00	0,00	4 967,21	4 967,21	0,00	0,0%	141,9%
07.01.08.01	Produtos CTT	3 500,00	0,00	4 967,21	0,00	4 967,21	0,00	0,00	0,00	4 967,21	4 967,21	0,00	0,0%	141,9%
07.01.10	Desperdícios, resíduos e refugos	50,00	0,00	0,00	0,00	0,00	0,00	0,00	0,00	0,00	0,00	0,00	0,0%	0,0%
07.01.10.99	Outros	50,00	0,00	0,00	0,00	0,00	0,00	0,00	0,00	0,00	0,00	0,00	0,0%	0,0%
07.02	Serviços:	25 600,00	112,50	32 824,50	0,00	29 977,00	0,00	0,00	112,50	29 864,50	29 977,00	2 960,00	0,4%	116,7%
07.02.01	Aluguer de espaços e equipamentos	5 000,00	112,50	7 610,00	0,00	4 762,50	0,00	0,00	112,50	4 650,00	4 762,50	2 960,00	2,3%	93,0%
07.02.08	Serviços sociais, recreativos, culturais	5 050,00	0,00	5 960,00	0,00	5 960,00	0,00	0,00	0,00	5 960,00	5 960,00	0,00	0,0%	118,0%
07.02.08.01	Serviços sociais	50,00	0,00	0,00	0,00	0,00	0,00	0,00	0,00	0,00	0,00	0,00	0,0%	0,0%
07.02.08.01.01	Posto de Correio	50,00	0,00	0,00	0,00	0,00	0,00	0,00	0,00	0,00	0,00	0,00	0,0%	0,0%
07.02.08.02	Serviços recreativos	5 000,00	0,00	5 960,00	0,00	5 960,00	0,00	0,00	0,00	5 960,00	5 960,00	0,00	0,0%	119,2%
07.02.08.02.01	Turismo Sénior	5 000,00	0,00	5 960,00	0,00	5 960,00	0,00	0,00	0,00	5 960,00	5 960,00	0,00	0,0%	119,2%
07.02.09	Serviços específicos das autarquias	15 500,00	0,00	19 254,50	0,00	19 254,50	0,00	0,00	0,00	19 254,50	19 254,50	0,00	0,0%	124,2%
07.02.09.05	Cemitérios	15 500,00	0,00	19 254,50	0,00	19 254,50	0,00	0,00	0,00	19 254,50	19 254,50	0,00	0,0%	124,2%
07.02.99	Outros	50,00	0,00	0,00	0,00	0,00	0,00	0,00	0,00	0,00	0,00	0,00	0,0%	0,0%
07.03	Rendas	13 600,00	0,00	18 639,10	0,00	18 639,10	0,00	0,00	0,00	18 639,10	18 639,10	0,00	0,0%	137,1%
07.03.01	Habitacões	13 500,00	0,00	15 117,70	0,00	15 117,70	0,00	0,00	0,00	15 117,70	15 117,70	0,00	0,0%	112,0%
07.03.02	Edifícios	50,00	0,00	3 521,40	0,00	3 521,40	0,00	0,00	0,00	3 521,40	3 521,40	0,00	0,0%	7042,8%
07.03.99	Outras	50,00	0,00	0,00	0,00	0,00	0,00	0,00	0,00	0,00	0,00	0,00	0,0%	0,0%
08	OUTRAS RECEITAS CORRENTES:	50,00	0,00	9,00	0,00	9,00	0,00	0,00	0,00	9,00	9,00	0,00	0,0%	18,0%
08.01	Outras:	50,00	0,00	9,00	0,00	9,00	0,00	0,00	0,00	9,00	9,00	0,00	0,0%	18,0%
08.01.99	Outras	50,00	0,00	9,00	0,00	9,00	0,00	0,00	0,00	9,00	9,00	0,00	0,0%	18,0%
08.01.99.99	Diversas	50,00	0,00	9,00	0,00	9,00	0,00	0,00	0,00	9,00	9,00	0,00	0,0%	18,0%
	TOTAIS DAS RECEITAS CORRENTES	562 114,74	2 612,50	542 546,57	0,00	539 699,07	0,00	0,00	112,50	539 586,57	539 699,07	5 460,00	0,0%	96,0%
	RECEITAS DE CAPITAL													
09	VENDA DE BENS DE INVESTIMENTO:	5,26	0,00	0,00	0,00	0,00	0,00	0,00	0,00	0,00	0,00	0,00	0,0%	0,0%
09.04	Outros bens de investimento:	5,26	0,00	0,00	0,00	0,00	0,00	0,00	0,00	0,00	0,00	0,00	0,0%	0,0%
09.04.01	Sociedades e quase-sociedades não finan	5,26	0,00	0,00	0,00	0,00	0,00	0,00	0,00	0,00	0,00	0,00	0,0%	0,0%
09.04.01.03	Outros	5,26	0,00	0,00	0,00	0,00	0,00	0,00	0,00	0,00	0,00	0,00	0,0%	0,0%
10	TRANSFERÊNCIAS DE CAPITAL:	172 253,11	0,00	102 301,64	13 492,21	77 368,81	13492,21	13492,21	0,00	63 876,60	63 876,60	24 932,83	0,0%	37,1%
10.05	Administração local:	172 253,11	0,00	102 301,64	13 492,21	77 368,81	13492,21	13492,21	0,00	63 876,60	63 876,60	24 932,83	0,0%	37,1%
10.05.01	Continente	172 253,11	0,00	102 301,64	13 492,21	77 368,81	13492,21	13492,21	0,00	63 876,60	63 876,60	24 932,83	0,0%	37,1%
10.05.01.01	Município de Espinho	172 253,11	0,00	102 301,64	13 492,21	77 368,81	13492,21	13492,21	0,00	63 876,60	63 876,60	24 932,83	0,0%	37,1%
10.05.01.01.02	Outras transferências para Rede Viária	172 203,11	0,00	102 301,64	13 492,21	77 368,81	13492,21	13492,21	0,00	63 876,60	63 876,60	24 932,83	0,0%	37,1%
10.05.01.01.05	Outras transferências	50,00	0,00	0,00	0,00	0,00	0,00	0,00	0,00	0,00	0,00	0,00	0,0%	0,0%
	TOTAIS DAS RECEITAS DE CAPITAL	172 258,37	0,00	102 301,64	13 492,21	77 368,81	13492,21	13492,21	0,00	63 876,60	63 876,60	24 932,83	0,0%	37,1%
	OUTRAS RECEITAS													

Demonstração de Execução Orçamental da Receita de 2022 - Após apuramento de resultados

Euros

Classificação económica		Previsões corrigidas (1)	Receitas por cobrar de períodos anteriores (2)	Receitas liquidadas (3)	Liquidações anuladas (4)	Receitas cobradas brutas (5)	Reembolsos e restituições		Receitas cobradas líquidas			Receitas por cobrar no final do período (11)	Grau de execução orçamental	
Rubrica	Descrição						Emitidos (6)	Pagos (7)	Períodos anteriores (8)	Período corrente (9)	Total (10)=(5)-(7)		Períodos anteriores (12)	Período corrente (13)
16	SALDO DA GERÊNCIA ANTERIOR:	22 432,65	0,00	22 432,65	0,00	22 432,65	0,00	0,00	0,00	22 432,65	22 432,65	0,00	0,0%	100,0%
16.01	Saldo orçamental:	22 432,65	0,00	22 432,65	0,00	22 432,65	0,00	0,00	0,00	22 432,65	22 432,65	0,00	0,0%	100,0%
16.01.01	Na posse do serviço	22 432,65	0,00	22 432,65	0,00	22 432,65	0,00	0,00	0,00	22 432,65	22 432,65	0,00	0,0%	100,0%
	TOTAIS DAS OUTRAS RECEITAS	22 432,65	0,00	22 432,65	0,00	22 432,65	0,00	0,00	0,00	22 432,65	22 432,65	0,00	0,0%	100,0%
	Total	756 805,76	2 612,50	667 280,86	13 492,21	639 500,53	13492,21	13492,21	112,50	625 895,82	626 008,32	30 392,83	0,0%	82,7%

Órgão Deliberativo

Em ____ de _____ de _____

Órgão Executivo

Em ____ de _____ de _____

Demonstração de Execução Orçamental da Despesa de 2022 - Após apuramento de resultados

Euros

Classificação económica		Despesas por pagar de períodos anteriores (1)	Dotações corrigidas (2)	Cabimentos (3)	Compromissos (4)	Obrigações (5)	Despesas pagas líquidas de reposições			Compromissos a transitar (9) = (4) - (5)	Obrigações por pagar (10) = (5) - (8)	Grau de execução orçamental	
Rubrica	Descrição						Períodos anteriores (6)	Período corrente (7)	Total (8) = (6) + (7)			Períodos anteriores (11)	Período corrente (12)
01	ADMINISTRAÇÃO AUTÁRQUICA	82 307,32	756 805,76	656 098,92	656 098,92	656 098,92	71 345,97	520 756,28	592 102,25	0,00	63 996,67	9,4%	68,8%
	DESPESAS CORRENTES												
01	DESPESAS COM O PESSOAL:	7 083,74	202 068,34	201 918,05	201 918,05	201 918,05	7 083,74	186 828,48	193 912,22	0,00	8 005,83	3,5%	92,5%
01.01	Remunerações certas e permanentes:	3 375,06	150 494,93	150 448,59	150 448,59	150 448,59	3 375,06	143 657,64	147 032,70	0,00	3 415,89	2,2%	95,5%
01.01.01	Tit. de órgãos de soberania e m. de órgão	711,27	37 221,63	37 221,63	37 221,63	37 221,63	711,27	35 796,58	36 507,85	0,00	713,78	1,9%	96,2%
01.01.04	Pessoal dos quadros-Regime de contrato in	947,44	57 064,37	57 064,37	57 064,37	57 064,37	947,44	55 151,74	56 099,18	0,00	965,19	1,7%	96,6%
01.01.04.01	Pessoal em funções	947,44	57 064,37	57 064,37	57 064,37	57 064,37	947,44	55 151,74	56 099,18	0,00	965,19	1,7%	96,6%
01.01.07	Pessoal em regime de tarefa ou avença	0,00	26 116,00	26 116,00	26 116,00	26 116,00	0,00	26 116,00	26 116,00	0,00	0,00	0,0%	100,0%
01.01.11	Representação	169,10	6 285,02	6 285,02	6 285,02	6 285,02	169,10	5 946,32	6 115,42	0,00	169,60	2,7%	94,6%
01.01.13	Subsídio de refeição	0,00	7 793,96	7 747,62	7 747,62	7 747,62	0,00	7 747,62	7 747,62	0,00	0,00	0,0%	99,4%
01.01.14	Subsídios de férias e de Natal	1 547,25	16 013,95	16 013,95	16 013,95	16 013,95	1 547,25	12 899,38	14 446,63	0,00	1 567,32	9,7%	80,6%
01.02	Abonos variáveis ou eventuais:	91,07	10 418,03	10 370,24	10 370,24	10 370,24	91,07	10 179,88	10 270,95	0,00	99,29	0,9%	97,7%
01.02.02	Horas extraordinárias	73,38	5 892,57	5 892,57	5 892,57	5 892,57	73,38	5 728,72	5 802,10	0,00	90,47	1,2%	97,2%
01.02.05	Abono para falhas	17,69	1 896,15	1 848,36	1 848,36	1 848,36	17,69	1 821,85	1 839,54	0,00	8,82	0,9%	96,1%
01.02.13	Outros suplementos e prémios	0,00	2 629,31	2 629,31	2 629,31	2 629,31	0,00	2 629,31	2 629,31	0,00	0,00	0,0%	100,0%
01.02.13.02	Outros	0,00	2 629,31	2 629,31	2 629,31	2 629,31	0,00	2 629,31	2 629,31	0,00	0,00	0,0%	100,0%
01.02.13.02.01	Senhas de Presença - Executivo	0,00	605,36	605,36	605,36	605,36	0,00	605,36	605,36	0,00	0,00	0,0%	100,0%
01.02.13.02.02	Senhas de Presença - Deliberativo	0,00	2 023,95	2 023,95	2 023,95	2 023,95	0,00	2 023,95	2 023,95	0,00	0,00	0,0%	100,0%
01.03	Segurança social:	3 617,61	41 155,38	41 099,22	41 099,22	41 099,22	3 617,61	32 990,96	36 608,57	0,00	4 490,65	8,8%	80,2%
01.03.01	Encargos com a saúde	0,00	2 719,68	2 719,68	2 719,68	2 719,68	0,00	2 719,68	2 719,68	0,00	0,00	0,0%	100,0%
01.03.01.01	ACSS - Serviços prestados pelo SNS	0,00	2 719,68	2 719,68	2 719,68	2 719,68	0,00	2 719,68	2 719,68	0,00	0,00	0,0%	100,0%
01.03.05	Contribuições para a segurança social	3 617,61	34 684,18	34 628,02	34 628,02	34 628,02	3 617,61	27 319,87	30 937,48	0,00	3 690,54	10,4%	78,8%
01.03.05.01	Assistência na doença dos funcionários pú	0,00	4 010,58	4 010,58	4 010,58	4 010,58	0,00	4 010,58	4 010,58	0,00	0,00	0,0%	100,0%
01.03.05.02	Segurança social do pessoal em RCTFP	3 617,61	30 673,60	30 617,44	30 617,44	30 617,44	3 617,61	23 309,29	26 926,90	0,00	3 690,54	11,8%	76,0%
01.03.05.02.01	Caixa Geral de Aposentações	1 906,12	16 202,18	16 202,18	16 202,18	16 202,18	1 906,12	12 330,63	14 236,75	0,00	1 965,43	11,8%	76,1%
01.03.05.02.02	Segurança social - Regime geral	1 711,49	14 471,42	14 415,26	14 415,26	14 415,26	1 711,49	10 978,66	12 690,15	0,00	1 725,11	11,8%	75,9%
01.03.06	Acidentes em serviço e doenças profission	0,00	1 261,19	1 261,19	1 261,19	1 261,19	0,00	1 261,19	1 261,19	0,00	0,00	0,0%	100,0%
01.03.09	Seguros	0,00	1 692,33	1 692,33	1 692,33	1 692,33	0,00	892,22	892,22	0,00	800,11	0,0%	52,7%
01.03.09.01	Seguros de acidentes trabalho e doenças p	0,00	1 692,33	1 692,33	1 692,33	1 692,33	0,00	892,22	892,22	0,00	800,11	0,0%	52,7%
01.03.10	Outras despesas de segurança social	0,00	798,00	798,00	798,00	798,00	0,00	798,00	798,00	0,00	0,00	0,0%	100,0%
01.03.10.99	Outras despesas de segurança social	0,00	798,00	798,00	798,00	798,00	0,00	798,00	798,00	0,00	0,00	0,0%	100,0%
02	AQUISIÇÃO DE BENS E SERVIÇOS CORRENTES	13 893,71	309 042,41	307 707,98	307 707,98	307 707,98	10 427,18	267 398,38	277 825,56	0,00	29 882,42	3,4%	86,5%
02.01	Aquisição de bens:	4 245,35	25 810,30	25 574,90	25 574,90	25 574,90	1 170,35	21 047,72	22 218,07	0,00	3 356,83	4,5%	81,5%
02.01.02	Combustíveis e lubrificantes	73,57	4 171,89	3 936,49	3 936,49	3 936,49	73,57	3 712,76	3 786,33	0,00	150,16	1,8%	89,0%
02.01.02.01	Gasolina	0,00	277,00	277,00	277,00	277,00	0,00	277,00	277,00	0,00	0,00	0,0%	100,0%
02.01.02.02	Gasóleo	73,57	3 864,89	3 629,49	3 629,49	3 629,49	73,57	3 405,76	3 479,33	0,00	150,16	1,9%	88,1%
02.01.02.99	Outros	0,00	30,00	30,00	30,00	30,00	0,00	30,00	30,00	0,00	0,00	0,0%	100,0%
02.01.04	Limpeza e higiene	4 171,78	7 344,48	7 344,48	7 344,48	7 344,48	1 096,78	6 002,93	7 099,71	0,00	244,77	14,9%	81,7%
02.01.07	Vestuário e artigos pessoais	0,00	491,33	491,33	491,33	491,33	0,00	251,52	251,52	0,00	239,81	0,0%	51,2%
02.01.08	Material de escritório	0,00	390,44	390,44	390,44	390,44	0,00	219,96	219,96	0,00	170,48	0,0%	56,3%
02.01.09	Produtos químicos e farmacêuticos	0,00	3 180,00	3 180,00	3 180,00	3 180,00	0,00	1 590,00	1 590,00	0,00	1 590,00	0,0%	50,0%
02.01.15	Prémios, condecorações e ofertas	0,00	5 486,01	5 486,01	5 486,01	5 486,01	0,00	5 006,31	5 006,31	0,00	479,70	0,0%	91,3%
02.01.20	Material de educação, cultura e recreio	0,00	187,00	187,00	187,00	187,00	0,00	187,00	187,00	0,00	0,00	0,0%	100,0%

Demonstração de Execução Orçamental da Despesa de 2022 - Após apuramento de resultados

Euros

Classificação económica		Despesas por pagar de períodos anteriores (1)	Dotações corrigidas (2)	Cabimentos (3)	Compromissos (4)	Obrigações (5)	Despesas pagas líquidas de reposições			Compromissos a transitar (9) = (4) - (5)	Obrigações por pagar (10) = (5) - (8)	Grau de execução orçamental	
Rubrica	Descrição						Períodos anteriores (6)	Período corrente (7)	Total (8) = (6) + (7)			Períodos anteriores (11)	Período corrente (12)
02.01.21	Outros bens	0,00	4 559,15	4 559,15	4 559,15	4 559,15	0,00	4 077,24	4 077,24	0,00	481,91	0,0%	89,4%
02.02	Aquisição de serviços:	9 648,36	283 232,11	282 133,08	282 133,08	282 133,08	9 256,83	246 350,66	255 607,49	0,00	26 525,59	3,3%	87,0%
02.02.01	Encargos das instalações	665,55	16 204,43	16 047,99	16 047,99	16 047,99	648,25	15 001,17	15 649,42	0,00	398,57	4,0%	92,6%
02.02.03	Conservação de bens	6 602,92	200 386,82	200 386,78	200 386,78	200 386,78	6 602,92	169 829,64	176 432,56	0,00	23 954,22	3,3%	84,8%
02.02.08	Locação de outros bens	484,66	7 362,93	7 362,93	7 362,93	7 362,93	484,66	6 393,61	6 878,27	0,00	484,66	6,6%	86,8%
02.02.09	Comunicações	374,23	6 916,79	6 542,29	6 542,29	6 542,29	0,00	6 182,44	6 182,44	0,00	359,85	0,0%	89,4%
02.02.10	Transportes	0,00	572,42	56,30	56,30	56,30	0,00	56,30	56,30	0,00	0,00	0,0%	9,8%
02.02.11	Representação autárquica	838,96	3 870,15	3 870,15	3 870,15	3 870,15	838,96	3 031,19	3 870,15	0,00	0,00	21,7%	78,3%
02.02.12	Seguros	0,00	1 764,94	1 764,94	1 764,94	1 764,94	0,00	1 764,94	1 764,94	0,00	0,00	0,0%	100,0%
02.02.14	Estudos, pareceres, projetos e consultado	0,00	9 260,70	9 260,70	9 260,70	9 260,70	0,00	8 104,50	8 104,50	0,00	1 156,20	0,0%	87,5%
02.02.16	Publicidade	182,04	2 920,14	2 920,14	2 920,14	2 920,14	182,04	2 573,28	2 755,32	0,00	164,82	6,2%	88,1%
02.02.19	Assistência técnica	0,00	116,85	116,85	116,85	116,85	0,00	116,53	116,53	0,00	0,32	0,0%	99,7%
02.02.20	Outros trabalhos especializados	0,00	250,00	250,00	250,00	250,00	0,00	250,00	250,00	0,00	0,00	0,0%	100,0%
02.02.20.99	Diversos	0,00	250,00	250,00	250,00	250,00	0,00	250,00	250,00	0,00	0,00	0,0%	100,0%
02.02.25	Outros serviços	500,00	33 605,94	33 554,01	33 554,01	33 554,01	500,00	33 047,06	33 547,06	0,00	6,95	1,5%	98,3%
02.02.25.01	Atividades culturais e de lazer	500,00	26 286,00	26 286,00	26 286,00	26 286,00	500,00	25 786,00	26 286,00	0,00	0,00	1,9%	98,1%
02.02.25.99	Diversos	0,00	7 319,94	7 268,01	7 268,01	7 268,01	0,00	7 261,06	7 261,06	0,00	6,95	0,0%	99,2%
04	TRANSFERÊNCIAS CORRENTES:	297,12	14 777,12	14 777,12	14 777,12	14 777,12	297,12	12 830,00	13 127,12	0,00	1 650,00	2,0%	86,8%
04.07	Instituições sem fins lucrativos:	297,12	14 777,12	14 777,12	14 777,12	14 777,12	297,12	12 830,00	13 127,12	0,00	1 650,00	2,0%	86,8%
04.07.01	Instituições sem fins lucrativos	297,12	14 777,12	14 777,12	14 777,12	14 777,12	297,12	12 830,00	13 127,12	0,00	1 650,00	2,0%	86,8%
04.07.01.01	Ação Social	297,12	447,12	447,12	447,12	447,12	297,12	150,00	447,12	0,00	0,00	66,5%	33,5%
04.07.01.02	Ações de interesse cultural	0,00	9 350,00	9 350,00	9 350,00	9 350,00	0,00	7 700,00	7 700,00	0,00	1 650,00	0,0%	82,4%
04.07.01.03	Ações de interesse desportivo, recreio e	0,00	4 980,00	4 980,00	4 980,00	4 980,00	0,00	4 980,00	4 980,00	0,00	0,00	0,0%	100,0%
06	OUTRAS DESPESAS CORRENTES:	0,76	1 754,78	1 700,95	1 700,95	1 700,95	0,76	1 700,19	1 700,95	0,00	0,00	0,0%	96,9%
06.02	Diversas:	0,76	1 754,78	1 700,95	1 700,95	1 700,95	0,76	1 700,19	1 700,95	0,00	0,00	0,0%	96,9%
06.02.01	Impostos e taxas	0,76	289,42	255,19	255,19	255,19	0,76	254,43	255,19	0,00	0,00	0,3%	87,9%
06.02.01.01	Impostos e taxas pagos pela Autarquia	0,76	289,42	255,19	255,19	255,19	0,76	254,43	255,19	0,00	0,00	0,3%	87,9%
06.02.01.01.99	Outras	0,76	289,42	255,19	255,19	255,19	0,76	254,43	255,19	0,00	0,00	0,3%	87,9%
06.02.03	Outras	0,00	1 465,36	1 445,76	1 445,76	1 445,76	0,00	1 445,76	1 445,76	0,00	0,00	0,0%	98,7%
06.02.03.04	Serviços bancários	0,00	497,40	477,80	477,80	477,80	0,00	477,80	477,80	0,00	0,00	0,0%	96,1%
06.02.03.05	Outras	0,00	967,96	967,96	967,96	967,96	0,00	967,96	967,96	0,00	0,00	0,0%	100,0%
06.02.03.05.02	ANAFRE	0,00	967,96	967,96	967,96	967,96	0,00	967,96	967,96	0,00	0,00	0,0%	100,0%
	TOTAL DAS DESPESAS CORRENTES DO ÓRGÃO 01	21 275,33	527 642,65	526 104,10	526 104,10	526 104,10	17 808,80	468 757,05	486 565,85	0,00	39 538,25	3,4%	88,8%
	DESPESAS DE CAPITAL												
07	AQUISIÇÃO DE BENS DE CAPITAL:	61 031,99	229 113,11	129 994,82	129 994,82	129 994,82	53 537,17	51 999,23	105 536,40	0,00	24 458,42	23,4%	22,7%
07.01	Investimentos:	61 031,99	229 113,11	129 994,82	129 994,82	129 994,82	53 537,17	51 999,23	105 536,40	0,00	24 458,42	23,4%	22,7%
07.01.01	Terrenos	0,00	2 070,00	0,00	0,00	0,00	0,00	0,00	0,00	0,00	0,00	0,0%	0,0%
07.01.01.01	Retoma de Concessão de Sepulturas	0,00	2 070,00	0,00	0,00	0,00	0,00	0,00	0,00	0,00	0,00	0,0%	0,0%
07.01.02	Habitacões	0,00	3 000,00	352,51	352,51	352,51	0,00	352,51	352,51	0,00	0,00	0,0%	11,8%
07.01.02.03	Reparação e Beneficiação	0,00	3 000,00	352,51	352,51	352,51	0,00	352,51	352,51	0,00	0,00	0,0%	11,8%
07.01.03	Edifícios	7 790,02	22 250,00	16 294,82	16 294,82	16 294,82	295,20	15 999,62	16 294,82	0,00	0,00	1,3%	71,9%

Demonstração de Execução Orçamental da Despesa de 2022 - Após apuramento de resultados

Euros

Classificação económica		Despesas por pagar de períodos anteriores (1)	Dotações corrigidas (2)	Cabimentos (3)	Compromissos (4)	Obrigações (5)	Despesas pagas líquidas de reposições			Compromissos a transitar (9) = (4) - (5)	Obrigações por pagar (10) = (5) - (8)	Grau de execução orçamental	
Rubrica	Descrição						Períodos anteriores (6)	Período corrente (7)	Total (8) = (6) + (7)			Períodos anteriores (11)	Período corrente (12)
07.01.03.01	Instalações de serviços	0,00	10 450,00	9 540,67	9 540,67	9 540,67	0,00	9 540,67	9 540,67	0,00	0,00	0,0%	91,3%
07.01.03.02	Instalações desportivas e recreativas	7 790,02	11 450,00	6 754,15	6 754,15	6 754,15	295,20	6 458,95	6 754,15	0,00	0,00	2,6%	56,4%
07.01.03.05	Escolas	0,00	350,00	0,00	0,00	0,00	0,00	0,00	0,00	0,00	0,00	0,0%	0,0%
07.01.04	Construções diversas	53 241,97	183 316,11	104 344,38	104 344,38	104 344,38	53 241,97	26 643,99	79 885,96	0,00	24 458,42	29,0%	14,5%
07.01.04.01	Viadutos, arruamentos e obras complementares	52 341,97	161 216,11	93 422,03	93 422,03	93 422,03	52 341,97	16 621,64	68 963,61	0,00	24 458,42	32,5%	10,3%
07.01.04.02	Sistemas de drenagem de águas residuais	0,00	2 000,00	1 957,35	1 957,35	1 957,35	0,00	1 957,35	1 957,35	0,00	0,00	0,0%	97,9%
07.01.04.05	Parques e jardins	0,00	200,00	0,00	0,00	0,00	0,00	0,00	0,00	0,00	0,00	0,0%	0,0%
07.01.04.09	Sinalização e trânsito	0,00	1 200,00	0,00	0,00	0,00	0,00	0,00	0,00	0,00	0,00	0,0%	0,0%
07.01.04.12	Cemitérios	900,00	17 200,00	8 965,00	8 965,00	8 965,00	900,00	8 065,00	8 965,00	0,00	0,00	5,2%	46,9%
07.01.04.13	Outros	0,00	1 500,00	0,00	0,00	0,00	0,00	0,00	0,00	0,00	0,00	0,0%	0,0%
07.01.06	Material de transporte	0,00	2 900,00	2 860,07	2 860,07	2 860,07	0,00	2 860,07	2 860,07	0,00	0,00	0,0%	98,6%
07.01.06.02	Outro	0,00	2 900,00	2 860,07	2 860,07	2 860,07	0,00	2 860,07	2 860,07	0,00	0,00	0,0%	98,6%
07.01.06.02.01	Outro	0,00	2 900,00	2 860,07	2 860,07	2 860,07	0,00	2 860,07	2 860,07	0,00	0,00	0,0%	98,6%
07.01.07	Equipamento de informática	0,00	850,00	0,00	0,00	0,00	0,00	0,00	0,00	0,00	0,00	0,0%	0,0%
07.01.08	Software informático	0,00	2 500,00	2 481,60	2 481,60	2 481,60	0,00	2 481,60	2 481,60	0,00	0,00	0,0%	99,3%
07.01.09	Equipamento administrativo	0,00	3 567,00	3 567,00	3 567,00	3 567,00	0,00	3 567,00	3 567,00	0,00	0,00	0,0%	100,0%
07.01.10	Equipamento básico	0,00	6 300,00	0,00	0,00	0,00	0,00	0,00	0,00	0,00	0,00	0,0%	0,0%
07.01.10.02	Outro	0,00	6 300,00	0,00	0,00	0,00	0,00	0,00	0,00	0,00	0,00	0,0%	0,0%
07.01.11	Ferramentas e utensílios	0,00	1 700,00	94,44	94,44	94,44	0,00	94,44	94,44	0,00	0,00	0,0%	5,6%
07.01.12	Artigos e objetos de valor	0,00	360,00	0,00	0,00	0,00	0,00	0,00	0,00	0,00	0,00	0,0%	0,0%
07.01.15	Outros Investimentos	0,00	300,00	0,00	0,00	0,00	0,00	0,00	0,00	0,00	0,00	0,0%	0,0%
08	TRANSFERÊNCIAS DE CAPITAL:	0,00	50,00	0,00	0,00	0,00	0,00	0,00	0,00	0,00	0,00	0,0%	0,0%
08.08	Famílias:	0,00	50,00	0,00	0,00	0,00	0,00	0,00	0,00	0,00	0,00	0,0%	0,0%
08.08.02	Outras	0,00	50,00	0,00	0,00	0,00	0,00	0,00	0,00	0,00	0,00	0,0%	0,0%
TOTAL DAS DESPESAS DE CAPITAL DO ÓRGÃO 01		61 031,99	229 163,11	129 994,82	129 994,82	129 994,82	53 537,17	51 999,23	105 536,40	0,00	24 458,42	23,4%	22,7%
Total		82 307,32	756 805,76	656 098,92	656 098,92	656 098,92	71 345,97	520 756,28	592 102,25	0,00	63 996,67	9,4%	68,8%

Órgão Deliberativo
Em ____ de _____ de _____

Órgão Executivo
Em ____ de _____ de _____

Demonstração da Execução do Plano Plurianual de Investimentos de 01/01/2022 até 31/12/2022

Euros

Objetivo (1)	N.º proj. ou ação (2)	Designação (3)	Rubrica orça- mental (4)	F o r m a (5)	Fonte de financiamento					Datas		F a s e (13)	Montante previsto						Montante executado			Nív. exec. fin. anual % (24)	Nív. exec. fin. glob. % (25)		
					RG (6)	RP (7)	UE (8)	Empr (9)	ND (10)	Iní- cio (11)	Fim (12)		2022 (14)	Períodos Futuros					Total (20)	Anos anterio- res (21)	2022 (22)			Total (23)	
														2023 (15)	2024 (16)	2025 (17)	2026 (18)	Seg. (19)							
01	01.01.01.02	001/22	FUNÇÕES GERAIS	D6	O	0,00	38 927,00	0,00	0,00	42 000,00	01/22	12/25	0	19 427,00	26 500,00	26 500,00	8 500,00	0,00	0,00	80 927,00	0,00	15 683,71	15 683,71	80,7	19,4
			Equipamento informático	D6	O	0,00	5 350,00	0,00	0,00	0,00	01/22	12/25	0	850,00	1 500,00	1 500,00	1 500,00	0,00	0,00	5 350,00	0,00	0,00	0,00	0,0	0,0
01.01.01.03	002/22	Software informático	D6	O	0,00	5 500,00	0,00	0,00	0,00	01/22	12/25	0	2 500,00	1 000,00	1 000,00	1 000,00	0,00	0,00	5 500,00	0,00	2 481,60	2 481,60	99,3	45,1	
01.01.01.04	003/22	Equipamento administrativo	D6	O	0,00	5 067,00	0,00	0,00	0,00	01/22	12/25	0	3 567,00	500,00	500,00	500,00	0,00	0,00	5 067,00	0,00	3 567,00	3 567,00	100,0	70,4	
01.01.01.05	004/22	Ferramentas e utensílios	D6	O	0,00	3 200,00	0,00	0,00	0,00	01/22	12/25	0	200,00	1 000,00	1 000,00	1 000,00	0,00	0,00	3 200,00	0,00	94,44	94,44	47,2	3,0	
01.01.01.06	005/22	Aquisição de artigos e objetos de valor	D6	O	0,00	1 860,00	0,00	0,00	0,00	01/22	12/25	0	360,00	500,00	500,00	500,00	0,00	0,00	1 860,00	0,00	0,00	0,00	0,0	0,0	
01.01.01.08	006/22	Aquisição Maquinaria e Alfaias	D6	O	0,00	1 500,00	0,00	0,00	0,00	01/22	12/22	0	1 500,00	0,00	0,00	0,00	0,00	0,00	1 500,00	0,00	0,00	0,00	0,0	0,0	
01.01.01.09	007/22	Obras no Edifício da Junta em Anta	D6	E	0,00	16 450,00	0,00	0,00	0,00	01/22	12/25	0	10 450,00	2 000,00	2 000,00	2 000,00	0,00	0,00	16 450,00	0,00	9 540,67	9 540,67	91,3	58,0	
01.01.01.10	041/02	Construção do Edifício Sede da Junta em Guetim	D6	E	0,00	0,00	0,00	0,00	42 000,00	01/23	12/25	0	0,00	20 000,00	20 000,00	2 000,00	0,00	0,00	42 000,00	0,00	0,00	0,00	0,0	0,0	
02			FUNÇÕES SOCIAIS	D6	O	0,00	131 770,00	0,00	0,00	201 500,00	01/22	12/25	0	42 070,00	110 600,00	109 550,00	71 050,00	0,00	0,00	333 270,00	0,00	16 071,66	16 071,66	38,2	4,8
02.01.01	009/22	Ensino não superior	D6	O	0,00	1 850,00	0,00	0,00	0,00	01/22	12/25	0	350,00	500,00	500,00	500,00	0,00	0,00	1 850,00	0,00	0,00	0,00	0,0	0,0	
02.04.01.01	010/22	Habitações Anta	D6	E	0,00	6 000,00	0,00	0,00	0,00	01/22	12/25	0	1 500,00	1 500,00	1 500,00	1 500,00	0,00	0,00	6 000,00	0,00	352,51	352,51	23,5	5,9	
02.04.01.02	011/22	Habitações Guetim	D6	E	0,00	6 000,00	0,00	0,00	0,00	01/22	12/25	0	1 500,00	1 500,00	1 500,00	1 500,00	0,00	0,00	6 000,00	0,00	0,00	0,00	0,0	0,0	
02.04.06.01	012/22	Obras no Cemitério de Anta	D6	E	0,00	27 400,00	0,00	0,00	0,00	01/22	12/25	0	8 350,00	6 050,00	6 500,00	6 500,00	0,00	0,00	27 400,00	0,00	7 315,00	7 315,00	87,6	26,7	
02.04.06.02	013/22	Obras no Cemitério de Guetim	D6	E	0,00	25 650,00	0,00	0,00	0,00	01/23	12/25	0	1 650,00	8 000,00	8 000,00	8 000,00	0,00	0,00	25 650,00	0,00	1 650,00	1 650,00	100,0	6,4	
02.04.06.03	014/22	Cemitérios (aquisição de ferramentas)	D6	E	0,00	3 000,00	0,00	0,00	0,00	01/23	12/25	0	0,00	1 500,00	0,00	1 500,00	0,00	0,00	3 000,00	0,00	0,00	0,00	0,0	0,0	
02.04.06.10	016/22	Aquisição de papelarias	D6	E	0,00	1 200,00	0,00	0,00	0,00	01/22	12/25	0	300,00	300,00	300,00	300,00	0,00	0,00	1 200,00	0,00	0,00	0,00	0,0	0,0	
02.04.06.11	017/22	Retoma de Concessão de Sepulturas	D6	E	0,00	10 320,00	0,00	0,00	0,00	01/22	12/25	0	2 070,00	2 750,00	2 750,00	2 750,00	0,00	0,00	10 320,00	0,00	0,00	0,00	0,0	0,0	
02.04.06.12	018/22	Alargamento do Cemitério de Guetim	D6	E	0,00	7 200,00	0,00	0,00	0,00	01/22	12/22	0	7 200,00	0,00	0,00	0,00	0,00	0,00	7 200,00	0,00	0,00	0,00	0,0	0,0	
02.04.06.13	019/22	Alargamento do Cemitério de Anta	D6	E	0,00	0,00	0,00	0,00	60 000,00	01/23	12/25	0	0,00	20 000,00	20 000,00	20 000,00	0,00	0,00	60 000,00	0,00	0,00	0,00	0,0	0,0	
02.05.02.01	020/22	Melhoramentos complexo de Cassufas	D6	E	0,00	500,00	0,00	0,00	0,00	01/22	12/22	0	500,00	0,00	0,00	0,00	0,00	0,00	500,00	0,00	0,00	0,00	0,0	0,0	
02.05.02.02	021/22	Manutenção complexo Cassufas	D6	O	0,00	1 500,00	0,00	0,00	0,00	01/23	12/25	0	0,00	500,00	500,00	500,00	0,00	0,00	1 500,00	0,00	0,00	0,00	0,0	0,0	
02.05.02.03	022/22	Parque da Picadela	D6	O	0,00	100,00	0,00	0,00	0,00	01/22	12/22	0	100,00	0,00	0,00	0,00	0,00	0,00	100,00	0,00	0,00	0,00	0,0	0,0	
02.05.02.04	023/22	Recinto desportivo de Guetim	D6	O	0,00	9 300,00	0,00	0,00	0,00	01/23	12/25	0	7 800,00	500,00	500,00	500,00	0,00	0,00	9 300,00	0,00	6 754,15	6 754,15	86,6	72,6	

Alterações orçamentais da Receita de 01/12/2022 até 31/12/2022 - 1 Modificativa

Euros

Rubrica orçamental		Tipo	Receita				Previsões corrigidas (8)=(4)+(5) -(6)+(7)	Observações (9)
Rubrica (1)	Designação (2)		Previsões iniciais (4)	Modificações orçamentais				
				Inscrições/ reforços (5)	Diminuições/ anulações (6)	Créditos especiais (7)		
	Receita corrente		546 044,74	16 070,00	0,00	0,00	562 114,74	
R1	Receita fiscal		11 500,00	0,00	0,00	0,00	11 500,00	
R11	Impostos diretos		11 500,00	0,00	0,00	0,00	11 500,00	
R12	Impostos indiretos		0,00	0,00	0,00	0,00	0,00	
R2	Contribuições para sistema de proteção social e subsistemas de saúde .		0,00	0,00	0,00	0,00	0,00	
R3	Taxas, multas e outras penalidades		10 100,00	0,00	0,00	0,00	10 100,00	
R4	Rendimentos de propriedade		40 100,00	0,00	0,00	0,00	40 100,00	
R5	Transferências e subsídios correntes		441 494,74	16 070,00	0,00	0,00	457 564,74	
R51	Transferências correntes		441 494,74	16 070,00	0,00	0,00	457 564,74	
R511	Administrações Públicas		438 994,74	16 070,00	0,00	0,00	455 064,74	
R5111	Administração Central - Estado Português	M	178 757,00	16 070,00	0,00	0,00	194 827,00	
R5112	Administração Central - Outras entidades		9 920,00	0,00	0,00	0,00	9 920,00	
R5113	Segurança Social		0,00	0,00	0,00	0,00	0,00	
R5114	Administração Regional		0,00	0,00	0,00	0,00	0,00	
R5115	Administração Local		250 317,74	0,00	0,00	0,00	250 317,74	
R512	Exterior - UE		0,00	0,00	0,00	0,00	0,00	
R513	Outras		2 500,00	0,00	0,00	0,00	2 500,00	
R52	Subsídios correntes		0,00	0,00	0,00	0,00	0,00	
R6	Venda de bens e serviços		42 800,00	0,00	0,00	0,00	42 800,00	
R7	Outras receitas correntes		50,00	0,00	0,00	0,00	50,00	
	Receita de capital		172 258,37	0,00	0,00	0,00	172 258,37	
R8	Venda de bens de investimento		5,26	0,00	0,00	0,00	5,26	

Alterações orçamentais da Receita de 01/12/2022 até 31/12/2022 - 1 Modificativa

Euros

Rubrica orçamental		Tipo	Receita				Previsões corrigidas (8)=(4)+(5) -(6)+(7)	Observações (9)
Rubrica (1)	Designação (2)		Previsões iniciais (4)	Modificações orçamentais				
				Inscrições/ reforços (5)	Diminuições/ anulações (6)	Créditos especiais (7)		
R9	Transferências e subsídios de capital		172 253,11	0,00	0,00	0,00	172 253,11	
R91	Transferências de capital		172 253,11	0,00	0,00	0,00	172 253,11	
R911	Administrações Públicas		172 253,11	0,00	0,00	0,00	172 253,11	
R9111	Administração Central - Estado Português		0,00	0,00	0,00	0,00	0,00	
R9112	Administração Central - Outras entidades		0,00	0,00	0,00	0,00	0,00	
R9113	Segurança Social		0,00	0,00	0,00	0,00	0,00	
R9114	Administração Regional		0,00	0,00	0,00	0,00	0,00	
R9115	Administração Local		172 253,11	0,00	0,00	0,00	172 253,11	
R912	Exterior - UE		0,00	0,00	0,00	0,00	0,00	
R913	Outras		0,00	0,00	0,00	0,00	0,00	
R92	Subsídios de capital		0,00	0,00	0,00	0,00	0,00	
R10	Outras receitas de capital		0,00	0,00	0,00	0,00	0,00	
R11	Reposições não abatidas aos pagamentos		0,00	0,00	0,00	0,00	0,00	
	Receita efetiva [1]		718 303,11	16 070,00	0,00	0,00	734 373,11	
	Receita não efetiva [2]		22 432,65	0,00	0,00	0,00	22 432,65	
R12	Receita com ativos financeiros		0,00	0,00	0,00	0,00	0,00	
R13	Receita com passivos financeiros		0,00	0,00	0,00	0,00	0,00	
R14	Saldo da gerência anterior - operações orçamentais		22 432,65	0,00	0,00	0,00	22 432,65	
	Receita total [3]=[1]+[2]		740 735,76	16 070,00	0,00	0,00	756 805,76	

(3)=Tipo de alteração: P-Permutativa; M-Modificativa

Alterações orçamentais da Receita de 01/12/2022 até 31/12/2022 - 1 Modificativa

Órgão Deliberativo

Em ____ de _____ de _____

Órgão Executivo

Em ____ de _____ de _____

Alterações orçamentais da Despesa de 01/12/2022 até 31/12/2022 - 1 Permutativa - 1 Modificativa

Euros

Rubrica orçamental		Tipo	Despesa				Observações	
Rubrica	Designação		Dotações iniciais	Alterações orçamentais				Dotações corrigidas
				Inscrições/ reforços	Diminuições/ anulações	Créditos especiais		
(1)	(2)	(3)	(4)	(5)	(6)	(7)	(8)=(4)+(5) -(6)+(7)	(9)
	Despesa corrente		511 572,65	38 028,45	21 958,45	0,00	527 642,65	
D1	Despesas com o pessoal		203 225,84	4 605,36	5 762,86	0,00	202 068,34	
D11	Remunerações certas e permanentes	M+P	151 734,20	2 500,00	3 739,27	0,00	150 494,93	
D12	Abonos variáveis ou eventuais	M+P	9 100,00	2 105,36	787,33	0,00	10 418,03	
D13	Segurança Social	P	42 391,64	0,00	1 236,26	0,00	41 155,38	
D2	Aquisição de bens e serviços	M+P	293 766,97	29 533,67	14 258,23	0,00	309 042,41	
D3	Juros e outros encargos	P	100,00	0,00	100,00	0,00	0,00	
D4	Transferências e subsídios correntes		12 961,84	3 650,00	1 834,72	0,00	14 777,12	
D41	Transferências correntes		12 961,84	3 650,00	1 834,72	0,00	14 777,12	
D411	Administrações Públicas		0,00	0,00	0,00	0,00	0,00	
D4111	Administração Central - Estado Português		0,00	0,00	0,00	0,00	0,00	
D4112	Administração Central - Outras entidades		0,00	0,00	0,00	0,00	0,00	
D4113	Segurança Social		0,00	0,00	0,00	0,00	0,00	
D4114	Administração Regional		0,00	0,00	0,00	0,00	0,00	
D4115	Administração Local		0,00	0,00	0,00	0,00	0,00	
D412	Entidades do Setor Não Lucrativo	M+P	12 961,84	3 650,00	1 834,72	0,00	14 777,12	
D413	Famílias		0,00	0,00	0,00	0,00	0,00	
D414	Outras		0,00	0,00	0,00	0,00	0,00	
D42	Subsídios correntes		0,00	0,00	0,00	0,00	0,00	
D5	Outras despesas correntes	P	1 518,00	239,42	2,64	0,00	1 754,78	
	Despesa de capital		229 163,11	1 100,00	1 100,00	0,00	229 163,11	
D6	Aquisição de bens de capital	P	229 113,11	1 100,00	1 100,00	0,00	229 113,11	

Alterações orçamentais da Despesa de 01/12/2022 até 31/12/2022 - 1 Permutativa - 1 Modificativa

Euros

Rubrica orçamental		Tipo	Despesa					Observações
Rubrica	Designação		Dotações iniciais	Alterações orçamentais			Dotações corrigidas (8)=(4)+(5) -(6)+(7)	
				Inscrições/ reforços	Diminuições/ anulações	Créditos especiais		
(1)	(2)	(3)	(4)	(5)	(6)	(7)	(9)	
D7	Transferências e subsídios de capital		50,00	0,00	0,00	0,00	50,00	
D71	Transferências de capital		50,00	0,00	0,00	0,00	50,00	
D711	Administrações Públicas		0,00	0,00	0,00	0,00	0,00	
D7111	Administração Central - Estado Português		0,00	0,00	0,00	0,00	0,00	
D7112	Administração Central - Outras entidades		0,00	0,00	0,00	0,00	0,00	
D7113	Segurança Social		0,00	0,00	0,00	0,00	0,00	
D7114	Administração Regional		0,00	0,00	0,00	0,00	0,00	
D7115	Administração Local		0,00	0,00	0,00	0,00	0,00	
D712	Entidades do Setor Não Lucrativo		0,00	0,00	0,00	0,00	0,00	
D713	Famílias		50,00	0,00	0,00	0,00	50,00	
D714	Outras		0,00	0,00	0,00	0,00	0,00	
D72	Subsídios de capital		0,00	0,00	0,00	0,00	0,00	
D8	Outras despesas de capital		0,00	0,00	0,00	0,00	0,00	
	Despesa efetiva [1]		740 735,76	39 128,45	23 058,45	0,00	756 805,76	
	Despesa não efetiva [2]		0,00	0,00	0,00	0,00	0,00	
D9	Despesa com ativos financeiros		0,00	0,00	0,00	0,00	0,00	
D10	Despesa com passivos financeiros		0,00	0,00	0,00	0,00	0,00	
	Despesa total [3]=[1]+[2]		740 735,76	39 128,45	23 058,45	0,00	756 805,76	

(3)=Tipo de alteração: P-Permutativa; M-Modificativa

Alterações orçamentais da Despesa de 01/12/2022 até 31/12/2022 - 1 Permutativa - 1 Modificativa

Órgão Deliberativo

Em ____ de _____ de _____

Órgão Executivo

Em ____ de _____ de _____

Alterações ao Plano Plurianual de Investimentos - 2022 - 5 Permutativas - 2 Modificativas

Euros

Objetivo (1)	N.º proj. (2)	Designação do projeto (3)	Rubrica orçamental (4)	Datas		Pagamentos					Modificação (+/-) (14)=8-7			
				Início (5)	Fim (6)	2022		Períodos seguintes						
						Dotação inicial (7)	Dot. Corrigida (8)	2023 (9)	2024 (10)	2025 (11)		2026 (12)	Outros (13)	
01		FUNÇÕES GERAIS												
01.01		SERVIÇOS GERAIS DE ADMINISTRAÇÃO PÚBLICA												
01.01.01		Administração geral				5 810	19 427	26 500	26 500	8500	0	0	13 617	
01.01.01.02	01/22	Equipamento informático	D6	01/22	12/25	1 750	850	1 500	1 500	1500	0	0	- 900	
01.01.01.03	02/22	Software informático	D6	01/22	12/25	1 000	2 500	1 000	1 000	1000	0	0	1 500	
01.01.01.04	03/22	Equipamento administrativo	D6	01/22	12/25	500	3 567	500	500	500	0	0	3 067	
01.01.01.05	04/22	Ferramentas e utensílios	D6	01/22	12/25	200	200	1 000	1 000	1000	0	0	0	
01.01.01.06	05/22	Aquisição de artigos e objetos de valor	D6	01/22	12/25	360	360	500	500	500	0	0	0	
01.01.01.08	06/22	Aquisição Maquinaria e Alfaias	D6	01/22	12/22	1 500	1 500	0	0	0	0	0	0	
01.01.01.09	07/22	Obras no Edifício da Junta em Anta	D6	01/22	12/25	500	10 450	2 000	2 000	2000	0	0	9 950	
01.01.01.10	41/02	Construção do Edifício Sede da Junta em Guetim	D6	01/23	12/25	0	0	20 000	20 000	2000	0	0	0	
		TOTAL DO PROGRAMA 01.01				5 810	19 427	26 500	26 500	8500	0	0	13 617	
		TOTAL DO OBJETIVO 01				5 810	19 427	26 500	26 500	8500	0	0	13 617	
02		FUNÇÕES SOCIAIS												
02.01		EDUCAÇÃO												
02.01.01	09/22	Ensino não superior	D6	01/22	12/25	350	350	500	500	500	0	0	0	
		TOTAL DO PROGRAMA 02.01				350	350	500	500	500	0	0	0	

Alterações ao Plano Plurianual de Investimentos - 2022 - 5 Permutativas - 2 Modificativas

Euros

Objetivo (1)	N.º proj. (2)	Designação do projeto (3)	Rubrica orçamental (4)	Datas		Pagamentos					Modificação (+/-) (14)=8-7			
				Início (5)	Fim (6)	2022		Períodos seguintes						
						Dotação inicial (7)	Dot. Corrigida (8)	2023 (9)	2024 (10)	2025 (11)		2026 (12)	Outros (13)	
02.04		HABITAÇÃO E SERVIÇOS COLETIVOS												
02.04.01		Habitação				3 000	3 000	3 000	3 000	3000	0	0	0	
02.04.01.01	10/22	Habitacões Anta	D6	01/22	12/25	1 500	1 500	1 500	1 500	1500	0	0	0	
02.04.01.02	11/22	Habitacões Guetim	D6	01/22	12/25	1 500	1 500	1 500	1 500	1500	0	0	0	
02.04.06		Proteção do meio ambiente e conservação da natureza				28 050	19 570	38 600	37 550	39050	0	0	-8 480	
02.04.06.01	12/22	Obras no Cemitério de Anta	D6	01/22	12/25	10 000	8 350	6 050	6 500	6500	0	0	-1 650	
02.04.06.02	13/22	Obras no Cemitério de Guetim	D6	01/23	12/25	0	1 650	8 000	8 000	8000	0	0	1 650	
02.04.06.03	14/22	Cemitérios (aquisição de ferramentas)	D6	01/23	12/25	0	0	1 500	0	1500	0	0	0	
02.04.06.10	16/22	Aquisição de papeleiras	D6	01/22	12/25	300	300	300	300	300	0	0	0	
02.04.06.11	17/22	Retoma de Concessão de Sepulturas	D6	01/22	12/25	2 750	2 070	2 750	2 750	2750	0	0	- 680	
02.04.06.12	18/22	Alargamento do Cemitério de Guetim	D6	01/22	12/22	15 000	7 200	0	0	0	0	0	-7 800	
02.04.06.13	19/22	Alargamento do Cemitério de Anta	D6	01/23	12/25	0	0	20 000	20 000	20000	0	0	0	
		TOTAL DO PROGRAMA 02.04				31 050	22 570	41 600	40 550	42050	0	0	-8 480	
02.05		SERVIÇOS CULTURAIS, RECREATIVOS E RELIGIOSOS												
02.05.02		Desporto, recreio e lazer				10 700	16 150	8 500	8 500	8500	0	0	5 450	
02.05.02.01	20/22	Melhoramentos complexo de Cassufas	D6	01/22	12/22	500	500	0	0	0	0	0	0	
02.05.02.02	21/22	Manutenção complexo Cassufas	D6	01/23	12/25	0	0	500	500	500	0	0	0	
02.05.02.03	22/22	Parque da Picadela	D6	01/22	12/22	100	100	0	0	0	0	0	0	
02.05.02.04	23/22	Recinto desportivo de Guetim	D6	01/23	12/25	0	7 800	500	500	500	0	0	7 800	
02.05.02.05	24/22	Parque de Esmojães	D6	01/22	12/22	100	100	0	0	0	0	0	0	
02.05.02.06	25/22	Obras no complexo desportivo de Guetim	D6	01/22	12/22	2 500	1 650	0	0	0	0	0	- 850	
02.05.02.07	26/22	Mobiliário Urbano	D6	01/22	12/25	7 500	6 000	7 500	7 500	7500	0	0	-1 500	

Alterações ao Plano Plurianual de Investimentos - 2022 - 5 Permutativas - 2 Modificativas

Euros

Objetivo (1)	N.º proj. (2)	Designação do projeto (3)	Rubrica orça- mental (4)	Datas		Pagamentos							Modifi- cação (+/-) (14)=8-7
				Iní- cio (5)	Fim (6)	2022		Períodos seguintes					
						Dotação inicial (7)	Dot.Cor- rigida (8)	2023 (9)	2024 (10)	2025 (11)	2026 (12)	Outros (13)	
02.05.03		Outras actividades cívicas e religiosas				3 000	3 000	60 000	60 000	20000	0	0	0
02.05.03.01	27/22	Obras no Edifício/ Centro Cívico da Junta em Guetim	D6	01/22	12/22	1 500	1 500	0	0	0	0	0	0
02.05.03.02	28/22	Construção da Capela Mortuária em Anta	D6	01/22	12/25	750	750	20 000	20 000	20000	0	0	0
02.05.03.03	15/22	Construção de forno crematório	D6	01/22	12/24	750	750	40 000	40 000	0	0	0	0
		TOTAL DO PROGRAMA 02.05				13 700	19 150	68 500	68 500	28500	0	0	5 450
		TOTAL DO OBJETIVO 02				45 100	42 070	110 600	109 550	71050	0	0	-3 030
03		FUNÇÕES ECONÓMICAS											
03.03		TRANSPORTES E COMUNICAÇÕES											
03.03.01		Transportes rodoviários				106 200	162 416	2 500	2 500	2500	0	0	56 216
03.03.01.02	29/22	Sinalização e transito	D6	01/22	12/25	700	700	1 000	1 000	1000	0	0	0
03.03.01.03	30/22	Toponimia	D6	01/22	12/25	500	500	500	500	500	0	0	0
03.03.01.04	31/22	Arruamentos/obras compl. [2021] // Rua dos Alquebres	D6	01/22	12/22	25 000	63 000	0	0	0	0	0	38 000
03.03.01.05	32/22	Rua dos Lagos	D6	01/22	12/22	45 000	13 933	0	0	0	0	0	-31 067
03.03.01.06	43/22	Travessa de S. Mamede	D6	01/22	12/22	17 300	17 300	0	0	0	0	0	0
03.03.01.07	33/22	Rua de Além do Rio nº 3	D6	01/22	12/22	10 000	10 000	0	0	0	0	0	0
03.03.01.08	34/22	Rua 25 de Maio	D6	01/22	12/22	5 000	5 000	0	0	0	0	0	0
03.03.01.09	35/22	Tapete Betuminoso	D6	01/22	12/22	1 700	1 680	0	0	0	0	0	-20
03.03.01.10	36/22	Outros arruamentos/obras complem./passeios/reparações	D6	01/22	12/25	1 000	50 303	1 000	1 000	1000	0	0	49 303
		TOTAL DO PROGRAMA 03.03				106 200	162 416	2 500	2 500	2500	0	0	56 216

Alterações ao Plano Plurianual de Investimentos - 2022 - 5 Permutativas - 2 Modificativas

Euros

Objetivo (1)	N.º proj. (2)	Designação do projeto (3)	Rubrica orçamental (4)	Datas		Pagamentos							Modificação (+/-) (14)=8-7	
				Início (5)	Fim (6)	2022		Períodos seguintes						
						Dotação inicial (7)	Dot. Corrigida (8)	2023 (9)	2024 (10)	2025 (11)	2026 (12)	Outros (13)		
03.05		OUTRAS FUNÇÕES ECONÓMICAS												
03.05.01	37/22	Outros Investimentos	D6	01/22	12/25	300	300	1 000	1 000	1000	0	0	0	0
03.05.02	38/22	Reparação de maquinaria e equipamento	D6	01/22	12/25	1 500	2 900	1 500	1 500	1500	0	0	1 400	0
03.05.03	39/22	Sistemas de drenagem de águas pluviais/residuais	D6	01/22	12/25	2 000	2 000	2 000	2 000	2000	0	0	0	0
03.05.04	40/02	Aquisição de viatura	D6	01/23	12/25	0	0	10 000	10 000	10000	0	0	0	0
03.05.05	42/22	Moinho Além do Rio	D6	01/23	12/24	0	0	1 000	1 000	0	0	0	0	0
		TOTAL DO PROGRAMA 03.05				3 800	5 200	15 500	15 500	14500	0	0	1 400	0
		TOTAL DO OBJETIVO 03				110 000	167 616	18 000	18 000	17000	0	0	57 616	0
		TOTAL GERAL				160 910	229 113	155 100	154 050	96550	0	0	68 203	0

Órgão Deliberativo
Em ____ de _____ de _____

Órgão Executivo
Em ____ de _____ de _____

Transferências e Subsídios Recebidos de 01/01/2022 até 31/12/2022

Euros

Tipo de receita (1)	Disposições legais (2)	Finalidade (3)	Entidade financiadora (4)	Receita prevista (5)	Receita recebida (6)	Receita prevista e não recebida (7)=(5)-(6)	Devolução de transferências/subsídios no exercício (8)	Obs.
TRANSFERÊNCIAS CORRENTES								
06.01.02.99 - Diversas	Lei n.º 73/2013, de 3 de setembro	Social e Educativo	507639960 - R STAR ENERGY, SA	2 500,00	0,00	2 500,00	2 500,00	
06.03.01.04 - Fundo de Financiamento das Freguesias	Artigo 36.º da Lei n.º 73/2013, de 3 de setembro	Fundo de Financiamento de Freguesias - regime de duodécimos - abril/22	600035972 - DGAL-DIREÇÃO GERAL AUTARQUIAS LOCAIS	11 560,00	11 560,00	0,00	0,00	
06.03.01.04 - Fundo de Financiamento das Freguesias	Artigo 36.º da Lei n.º 73/2013, de 3 de setembro	Fundo de Financiamento de Freguesias - regime de duodécimos - janeiro/22	600035972 - DGAL-DIREÇÃO GERAL AUTARQUIAS LOCAIS	11 560,00	11 560,00	0,00	0,00	
06.03.01.04 - Fundo de Financiamento das Freguesias	Artigo 36.º da Lei n.º 73/2013, de 3 de setembro	Fundo de Financiamento de Freguesias - IV Trimestre de 2022	600035972 - DGAL-DIREÇÃO GERAL AUTARQUIAS LOCAIS	36 416,00	36 416,00	0,00	0,00	
06.03.01.04 - Fundo de Financiamento das Freguesias	Artigo 36.º da Lei n.º 73/2013, de 3 de setembro	Fundo de Financiamento de Freguesias - regime de duodécimos - fevereiro/22	600035972 - DGAL-DIREÇÃO GERAL AUTARQUIAS LOCAIS	11 560,00	11 560,00	0,00	0,00	
06.03.01.04 - Fundo de Financiamento das Freguesias	Artigo 36.º da Lei n.º 73/2013, de 3 de setembro	Fundo de Financiamento de Freguesias - regime de duodécimos - junho/22	600035972 - DGAL-DIREÇÃO GERAL AUTARQUIAS LOCAIS	11 560,00	11 560,00	0,00	0,00	
06.03.01.04 - Fundo de Financiamento das Freguesias	Artigo 36.º da Lei n.º 73/2013, de 3 de setembro	Fundo de Financiamento de Freguesias - regime de duodécimos - maio/22	600035972 - DGAL-DIREÇÃO GERAL AUTARQUIAS LOCAIS	11 560,00	11 560,00	0,00	0,00	
06.03.01.04 - Fundo de Financiamento das Freguesias	Artigo 36.º da Lei n.º 73/2013, de 3 de setembro	Fundo de Financiamento de Freguesias - 3.º trimestre e acertos do 1.º e 2.º trimestre	600035972 - DGAL-DIREÇÃO GERAL AUTARQUIAS LOCAIS	39 882,00	39 882,00	0,00	0,00	
06.03.01.04 - Fundo de Financiamento das Freguesias	Artigo 36.º da Lei n.º 73/2013, de 3 de setembro	Fundo de Financiamento de Freguesias - regime de duodécimos - março/22	600035972 - DGAL-DIREÇÃO GERAL AUTARQUIAS LOCAIS	11 560,00	11 560,00	0,00	0,00	
06.03.01.05 - Art.º 38.º, n.º 8 da Lei n.º 73/2013	Excedente (n.º 08, art.º 38.º da Lei 73/2013)	FFF - (regime de duodécimos - maio/22) - excedente (n.º 8, do artigo 38, da Lei 73/2013)	600035972 - DGAL-DIREÇÃO GERAL AUTARQUIAS LOCAIS	544,00	544,00	0,00	0,00	
06.03.01.05 - Art.º 38.º, n.º 8 da Lei n.º 73/2013	Excedente (n.º 08, art.º 38.º da Lei 73/2013)	FFF - (regime de duodécimos - janeiro/22) - excedente (n.º 8, do artigo 38, da Lei 73/2013)	600035972 - DGAL-DIREÇÃO GERAL AUTARQUIAS LOCAIS	544,00	544,00	0,00	0,00	
06.03.01.05 - Art.º 38.º, n.º 8 da Lei n.º 73/2013	Excedente (n.º 08, art.º 38.º da Lei 73/2013)	FFF - 3.º trimestre e acertos do 1.º e 2.º trimestre: excedente (n.º 8, do artigo 38, da Lei 73/2013)	600035972 - DGAL-DIREÇÃO GERAL AUTARQUIAS LOCAIS	8 487,00	8 487,00	0,00	0,00	
06.03.01.05 - Art.º 38.º, n.º 8 da Lei n.º 73/2013	Excedente (n.º 08, art.º 38.º da Lei 73/2013)	FFF - (regime de duodécimos - fevereiro/22) - excedente (n.º 8, do artigo 38, da Lei 73/2013)	600035972 - DGAL-DIREÇÃO GERAL AUTARQUIAS LOCAIS	544,00	544,00	0,00	0,00	
06.03.01.05 - Art.º 38.º, n.º 8 da Lei n.º 73/2013	Excedente (n.º 08, art.º 38.º da Lei 73/2013)	FFF - (regime de duodécimos - março/22) - excedente (n.º 8, do artigo 38, da Lei 73/2013)	600035972 - DGAL-DIREÇÃO GERAL AUTARQUIAS LOCAIS	544,00	544,00	0,00	0,00	
06.03.01.05 - Art.º 38.º, n.º 8 da Lei n.º 73/2013	Excedente (n.º 08, art.º 38.º da Lei 73/2013)	FFF - (regime de duodécimos - junho/22) - excedente (n.º 8, do artigo 38, da Lei 73/2013)	600035972 - DGAL-DIREÇÃO GERAL AUTARQUIAS LOCAIS	544,00	544,00	0,00	0,00	
06.03.01.05 - Art.º 38.º, n.º 8 da Lei n.º 73/2013	Excedente (n.º 08, art.º 38.º da Lei 73/2013)	F. de Financiamento de Freguesias - 4.º trimestre: excedente (n.º 8, do artigo 38, da lei 73/20)	600035972 - DGAL-DIREÇÃO GERAL AUTARQUIAS LOCAIS	3 918,00	3 918,00	0,00	0,00	
06.03.01.05 - Art.º 38.º, n.º 8 da Lei n.º 73/2013	Excedente (n.º 08, art.º 38.º da Lei 73/2013)	FFF - (regime de duodécimos - abril/22) - excedente (n.º 8, do artigo 38, da Lei 73/2013)	600035972 - DGAL-DIREÇÃO GERAL AUTARQUIAS LOCAIS	544,00	544,00	0,00	0,00	

Transferências e Subsídios Recebidos de 01/01/2022 até 31/12/2022

Euros

Tipo de receita (1)	Disposições legais (2)	Finalidade (3)	Entidade financiadora (4)	Receita prevista (5)	Receita recebida (6)	Receita prevista e não recebida (7) = (5) - (6)	Devolução de transferências /subsídios no exercício (8)	Obs.
06.03.01.99.01 - Direção-Geral das Autarquias Locais - Eleitos	Artigo 27.º da Lei n.º 169/99, de 18 de setembro	Remuneração do Eleito Local - exercício do cargo de Presidente da Junta a tempo inteiro	600035972 - DGAL-DIREÇÃO GERAL AUTARQUIAS LOCAIS	2 529,09	2 529,09	0,00	0,00	
06.03.01.99.01 - Direção-Geral das Autarquias Locais - Eleitos	Artigo 27.º da Lei n.º 169/99, de 18 de setembro	Remuneração do Eleito Local - exercício do cargo de Presidente da Junta a tempo inteiro	600035972 - DGAL-DIREÇÃO GERAL AUTARQUIAS LOCAIS	2 529,09	2 529,09	0,00	0,00	
06.03.01.99.01 - Direção-Geral das Autarquias Locais - Eleitos	Artigo 27.º da Lei n.º 169/99, de 18 de setembro	Eleitos Locais - verbas que ficaram por transferir no ano de 2020, relativamente ao mês de dezembro	600035972 - DGAL-DIREÇÃO GERAL AUTARQUIAS LOCAIS	170,94	170,94	0,00	0,00	
06.03.01.99.01 - Direção-Geral das Autarquias Locais - Eleitos	Artigo 27.º da Lei n.º 169/99, de 18 de setembro	exercício do cargo de Presidente da Junta a tempo inteiro	600035972 - DGAL-DIREÇÃO GERAL AUTARQUIAS LOCAIS	2 524,32	2 524,32	0,00	0,00	
06.03.01.99.01 - Direção-Geral das Autarquias Locais - Eleitos	Artigo 27.º da Lei n.º 169/99, de 18 de setembro	exercício do cargo de Presidente da Junta a tempo inteiro	600035972 - DGAL-DIREÇÃO GERAL AUTARQUIAS LOCAIS	4 526,49	4 526,49	0,00	0,00	
06.03.01.99.01 - Direção-Geral das Autarquias Locais - Eleitos	Artigo 27.º da Lei n.º 169/99, de 18 de setembro	Remuneração do Eleito Local - exercício do cargo de Presidente da Junta a tempo inteiro	600035972 - DGAL-DIREÇÃO GERAL AUTARQUIAS LOCAIS	2 545,78	2 545,78	0,00	0,00	
06.03.01.99.01 - Direção-Geral das Autarquias Locais - Eleitos	Artigo 27.º da Lei n.º 169/99, de 18 de setembro	Remuneração do Eleito Local - exercício do cargo de Presidente da Junta a tempo inteiro	600035972 - DGAL-DIREÇÃO GERAL AUTARQUIAS LOCAIS	4 626,66	4 626,66	0,00	0,00	
06.03.01.99.01 - Direção-Geral das Autarquias Locais - Eleitos	Artigo 27.º da Lei n.º 169/99, de 18 de setembro	Remuneração do Eleito Local - exercício do cargo de Presidente da Junta a tempo inteiro	600035972 - DGAL-DIREÇÃO GERAL AUTARQUIAS LOCAIS	12 621,60	12 621,60	0,00	0,00	
06.03.01.99.01 - Direção-Geral das Autarquias Locais - Eleitos	Artigo 27.º da Lei n.º 169/99, de 18 de setembro	Remuneração do Eleito Local - exercício do cargo de Presidente da Junta de Freguesia a tempo inteiro	600035972 - DGAL-DIREÇÃO GERAL AUTARQUIAS LOCAIS	2 519,55	2 519,55	0,00	0,00	
06.05.01.01.01 - Transferências no âmbito de delegação de competências	transferências para as freguesias no âmbito do Decreto-Lei 57/2019, de 30 de abril	transferência no âmbito da delegação de competências nas Juntas de Freguesia - setembro/22	600035972 - DGAL-DIREÇÃO GERAL AUTARQUIAS LOCAIS	20 843,15	20 843,15	0,00	0,00	
06.05.01.01.01 - Transferências no âmbito de delegação de competências	transferências para as freguesias no âmbito do Decreto-Lei 57/2019, de 30 de abril	transferência no âmbito da delegação de competências nas Juntas de Freguesia - fevereiro/22	600035972 - DGAL-DIREÇÃO GERAL AUTARQUIAS LOCAIS	20 843,15	20 843,15	0,00	0,00	
06.05.01.01.01 - Transferências no âmbito de delegação de competências	transferências para as freguesias no âmbito do Decreto-Lei 57/2019, de 30 de abril	transferência no âmbito da delegação de competências nas Juntas de Freguesia	600035972 - DGAL-DIREÇÃO GERAL AUTARQUIAS LOCAIS	20 843,15	20 843,15	0,00	0,00	
06.05.01.01.01 - Transferências no âmbito de delegação de competências	transferências para as freguesias no âmbito do Decreto-Lei 57/2019, de 30 de abril	transferência no âmbito da delegação de competências nas Juntas de Freguesia	600035972 - DGAL-DIREÇÃO GERAL AUTARQUIAS LOCAIS	20 843,15	20 843,15	0,00	0,00	
06.05.01.01.01 - Transferências no âmbito de delegação de competências	transferências para as freguesias no âmbito do Decreto-Lei 57/2019, de 30 de abril	transferência no âmbito da delegação de competências nas Juntas de Freguesia	600035972 - DGAL-DIREÇÃO GERAL AUTARQUIAS LOCAIS	20 843,15	20 843,15	0,00	0,00	

Transferências e Subsídios Recebidos de 01/01/2022 até 31/12/2022

Euros

Tipo de receita (1)	Disposições legais (2)	Finalidade (3)	Entidade financiadora (4)	Receita prevista (5)	Receita recebida (6)	Receita prevista e não recebida (7) = (5) - (6)	Devolução de transferências /subsídios no exercício (8)	O b s .
06.05.01.01.01 - Transferências no âmbito de delegação de competências	transferências para as freguesias no âmbito do Decreto-Lei 57/2019, de 30 de abril	transferência no âmbito da Delegação de Competências nas Juntas de Freguesia	600035972 - DGAL-DIREÇÃO GERAL AUTARQUIAS LOCAIS	20 843,15	20 843,15	0,00	0,00	
06.05.01.01.01 - Transferências no âmbito de delegação de competências	transferências para as freguesias no âmbito do Decreto-Lei 57/2019, de 30 de abril	transferência no âmbito da delegação de competências nas Juntas de Freguesia - dezembro/22	600035972 - DGAL-DIREÇÃO GERAL AUTARQUIAS LOCAIS	20 843,09	20 843,09	0,00	0,00	
06.05.01.01.01 - Transferências no âmbito de delegação de competências	transferências para as freguesias no âmbito do Decreto-Lei 57/2019, de 30 de abril	transferência no âmbito da delegação de competências nas Juntas de Freguesia	600035972 - DGAL-DIREÇÃO GERAL AUTARQUIAS LOCAIS	20 843,15	20 843,15	0,00	0,00	
06.05.01.01.01 - Transferências no âmbito de delegação de competências	transferências para as freguesias no âmbito do Decreto-Lei 57/2019, de 30 de abril	transferência no âmbito da delegação de competências nas Juntas de Freguesia - outubro/22	600035972 - DGAL-DIREÇÃO GERAL AUTARQUIAS LOCAIS	20 843,15	20 843,15	0,00	0,00	
06.05.01.01.01 - Transferências no âmbito de delegação de competências	transferências para as freguesias no âmbito do Decreto-Lei 57/2019, de 30 de abril	transferência no âmbito da delegação de competências nas Juntas de Freguesia	600035972 - DGAL-DIREÇÃO GERAL AUTARQUIAS LOCAIS	20 843,15	20 843,15	0,00	0,00	
06.05.01.01.01 - Transferências no âmbito de delegação de competências	transferências para as freguesias no âmbito do Decreto-Lei 57/2019, de 30 de abril	delegação de competências nas Juntas de Freguesia - janeiro/22	600035972 - DGAL-DIREÇÃO GERAL AUTARQUIAS LOCAIS	20 843,15	20 843,15	0,00	0,00	
Total Transferências Correntes				448 538,26	446 038,26	2 500,00	2 500,00	
TRANSFERÊNCIAS DE CAPITAL								
10.05.01.01.02 - Outras transferências para Rede Viária	Artigo 132.º, do anexo I da Lei n.º 75/2013, de 12 de setembro	execução da adenda ao Contrato Interadministrativo de Delegação de Competências - Manut. Infr. 2022	501158740 - CÂMARA MUNICIPAL DE ESPINHO	11 440,62	0,00	11 440,62	11 440,62	
10.05.01.01.02 - Outras transferências para Rede Viária	Artigo 132.º, do anexo I da Lei n.º 75/2013, de 12 de setembro	execução do Contrato Interadministrativo de Delegação de Competências - Manut. Infr.: 2022	501158740 - CÂMARA MUNICIPAL DE ESPINHO	33 820,51	25 365,38	8 455,13	8 455,13	
10.05.01.01.02 - Outras transferências para Rede Viária	transferências para as freguesias no âmbito do Decreto-Lei 57/2019, de 30 de abril	execução do Contrato Interadministrativo de Delegação de Competências - Manut. Infr.: 2022	501158740 - CÂMARA MUNICIPAL DE ESPINHO	20 148,30	15 111,22	5 037,08	5 037,08	
10.05.01.01.02 - Outras transferências para Rede Viária	Artigo 132.º, do anexo I da Lei n.º 75/2013, de 12 de setembro	execução do Contrato Interadministrativo de Delegação de Competências - Manut. Infr. 2022	501158740 - CÂMARA MUNICIPAL DE ESPINHO	8 455,13	0,00	8 455,13	8 455,13	
10.05.01.01.02 - Outras transferências para Rede Viária	Artigo 132.º, do anexo I da Lei n.º 75/2013, de 12 de setembro	execução do Contrato Interadministrativo de Delegação de Competências - Manut. Infr. 2022	501158740 - CÂMARA MUNICIPAL DE ESPINHO	5 037,08	0,00	5 037,08	5 037,08	
10.05.01.01.02 - Outras transferências para Rede Viária	transferências para as freguesias no âmbito do Decreto-Lei 57/2019, de 30 de abril	execução do Contrato Interadministrativo de Del. de Comp. no âmbito da manutenção de Infraestruturas	501158740 - CÂMARA MUNICIPAL DE ESPINHO	23 400,00	23 400,00	0,00	0,00	
Total Transferências de Capital				102 301,64	63 876,60	38 425,04	38 425,04	
SUBSÍDIOS								

Transferências e Subsídios Recebidos de 01/01/2022 até 31/12/2022

Euros

Tipo de receita (1)	Disposições legais (2)	Finalidade (3)	Entidade financiadora (4)	Receita prevista (5)	Receita recebida (6)	Receita prevista e não recebida (7) = (5) - (6)	Devolução de transferências /subsídios no exercício (8)	O b s .
Total Subsídios				0,00	0,00	0,00	0,00	

Transferências e Subsídios Concedidos de 01/01/2022 até 31/12/2022

Euros

Tipo de despesa (1)	Disposições legais (2)	Finalidade (3)	Entidade beneficiária (4)	Despesas orçamentadas (5)	Despesas autorizadas (6)	Despesas pagas (7)	Despesas autorizadas e não pagas (8) = (6) - (7)	Devolução de transferências /subsídios no exercício (9)	Obs.
TRANSFERÊNCIAS CORRENTES									
01. /04.07.01.01 - Ação Social	Alínea v) do n.º 1 do artigo 16.º do anexo I da Lei n.º 75/2013, de 12 de setembro	Campanha Firlampo Mágico 2022	500638870 - Cerciespinho - Cooperativa de Educação e Reabilitação do Cidadão Inadaptado, CRL	150,00	150,00	150,00	0,00	0,00	
01. /04.07.01.01 - Ação Social	Alínea v) do n.º 1 do artigo 16.º do anexo I da Lei n.º 75/2013, de 12 de setembro	compra de géneros para apoiar famílias carenciadas através da Paóquia de Anta	501072799 - SUPERMERCADO ESTRELINHA, ROCHA FÉLIX & NEVES, LDA	269,92	269,92	269,92	0,00	0,00	
01. /04.07.01.01 - Ação Social	Alínea v) do n.º 1 do artigo 16.º do anexo I da Lei n.º 75/2013, de 12 de setembro	apoio	501072799 - SUPERMERCADO ESTRELINHA, ROCHA FÉLIX & NEVES, LDA	27,20	27,20	27,20	0,00	0,00	
01. /04.07.01.02 - Ações de interesse cultural	Alínea v) do n.º 1 do artigo 16.º do anexo I da Lei n.º 75/2013, de 12 de setembro	apoio financeiro extraordinário à realização da Festa Religiosa em honra de São Vicente da Idanha/22	502939133 - FÁBRICA DA IGREJA PAROQUIAL DE ANTA	1 200,00	1 200,00	1 200,00	0,00	0,00	
01. /04.07.01.02 - Ações de interesse cultural	Alínea v) do n.º 1 do artigo 16.º do anexo I da Lei n.º 75/2013, de 12 de setembro	Festa religiosa em honra de São Vicente da Idanha, 2022	502939133 - FÁBRICA DA IGREJA PAROQUIAL DE ANTA	600,00	600,00	600,00	0,00	0,00	
01. /04.07.01.02 - Ações de interesse cultural	Alínea v) do n.º 1 do artigo 16.º do anexo I da Lei n.º 75/2013, de 12 de setembro	sub. de apoio à realização da Festa religiosa em honra de São Martinho - Padroeiro da Paróquia de An	502939133 - FÁBRICA DA IGREJA PAROQUIAL DE ANTA	1 800,00	1 800,00	1 800,00	0,00	0,00	
01. /04.07.01.02 - Ações de interesse cultural	Alínea v) do n.º 1 do artigo 16.º do anexo I da Lei n.º 75/2013, de 12 de setembro	subsídio de apoio à 46.ª edição do Festival de Cinema de Animação de Espinho- CINANIMA	500615268 - NASCENTE-Cooperativa de Acção Cultural CRL	1 650,00	1 650,00	0,00	1 650,00	0,00	
01. /04.07.01.02 - Ações de interesse cultural	Alínea v) do n.º 1 do artigo 16.º do anexo I da Lei n.º 75/2013, de 12 de setembro	apoio às atividades da associação cultural e recreativa - concerto do dia 25 de Abril	501962980 - Associação Cultural e Rec. Tuna Musical de Anta	500,00	500,00	500,00	0,00	0,00	
01. /04.07.01.02 - Ações de interesse cultural	Alínea v) do n.º 1 do artigo 16.º do anexo I da Lei n.º 75/2013, de 12 de setembro	apoio à realização da festa religiosa em honra de Santo Estêvão e Nossa Senhora da Guia (Guetim)	501644113 - Fáb. Igreja Paroquial Freg. de St.º Estêvão Guetim	1 800,00	1 800,00	1 800,00	0,00	0,00	
01. /04.07.01.02 - Ações de interesse cultural	Alínea v) do n.º 1 do artigo 16.º do anexo I da Lei n.º 75/2013, de 12 de setembro	sub. de apoio à realização da Festa Religiosa em honra de N. Sr.ª dos Altos Céus e de São Mamede/22	502939133 - FÁBRICA DA IGREJA PAROQUIAL DE ANTA	1 800,00	1 800,00	1 800,00	0,00	0,00	
01. /04.07.01.03 - Ações de interesse desportivo, recreio e lazer	Alínea v) do n.º 1 do artigo 16.º do anexo I da Lei n.º 75/2013, de 12 de setembro	donativo de apoio às atividades do clube - futebol	502804300 - NOVASEMENTE - GRUPO DESPORTIVO	200,00	200,00	200,00	0,00	0,00	
01. /04.07.01.03 - Ações de interesse desportivo, recreio e lazer	Alínea v) do n.º 1 do artigo 16.º do anexo I da Lei n.º 75/2013, de 12 de setembro	donativo de apoio às atividades da coletividade	504233408 - GRUPO RECREATIVO ESTRELAS DA PONTE DE ANTA	100,00	100,00	100,00	0,00	0,00	
01. /04.07.01.03 - Ações de interesse desportivo, recreio e lazer	Alínea v) do n.º 1 do artigo 16.º do anexo I da Lei n.º 75/2013, de 12 de setembro	apoio às actividades do Clube - Torneio de Natação Napoleão Guerra	501414568 - SPORTING CLUBE DE ESPINHO	1 200,00	1 200,00	1 200,00	0,00	0,00	

Transferências e Subsídios Concedidos de 01/01/2022 até 31/12/2022

Euros

Tipo de despesa (1)	Disposições legais (2)	Finalidade (3)	Entidade beneficiária (4)	Despesas orçamentadas (5)	Despesas autorizadas (6)	Despesas pagas (7)	Despesas autorizadas e não pagas (8) = (6) - (7)	Devolução de transferências /subsídios no exercício (9)	Obs.
01. /04.07.01.03 - Ações de interesse desportivo, recreio e lazer	Alínea v) do n.º 1 do artigo 16.º do anexo I da Lei n.º 75/2013, de 12 de setembro	apoio às atividades da Associação Desportiva da Vila de Anta	501437886 - ASSOCIAÇÃO DESPORTIVA DA VILA DE ANTA	2 000,00	2 000,00	2 000,00	0,00	0,00	
01. /04.07.01.03 - Ações de interesse desportivo, recreio e lazer	Alínea v) do n.º 1 do artigo 16.º do anexo I da Lei n.º 75/2013, de 12 de setembro	donativo de apoio para atividades no salão paroquial de guetim (Festas em honra de N.ª Sr.ª da Guia)	502939133 - FÁBRICA DA IGREJA PAROQUIAL DE ANTA	250,00	250,00	250,00	0,00	0,00	
01. /04.07.01.03 - Ações de interesse desportivo, recreio e lazer	Alínea v) do n.º 1 do artigo 16.º do anexo I da Lei n.º 75/2013, de 12 de setembro	verba atribuída para apoio às atividades da associação de pais	513074821 - APEG - Associação de Pais da Escola Básica de Guetim	550,00	550,00	550,00	0,00	0,00	
01. /04.07.01.03 - Ações de interesse desportivo, recreio e lazer	Alínea v) do n.º 1 do artigo 16.º do anexo I da Lei n.º 75/2013, de 12 de setembro	apoio às atividades da Associação de Futebol Popular do Concelho de Espinho	503567256 - ASSOCIAÇÃO FUTEBOL POPULAR CONCELHO DE ESPINHO	150,00	150,00	150,00	0,00	0,00	
01. /04.07.01.03 - Ações de interesse desportivo, recreio e lazer	Alínea v) do n.º 1 do artigo 16.º do anexo I da Lei n.º 75/2013, de 12 de setembro	apoio às atividades da Associação de Futebol Popular do Concelho de Espinho	503567256 - ASSOCIAÇÃO FUTEBOL POPULAR CONCELHO DE ESPINHO	500,00	500,00	500,00	0,00	0,00	
01. /04.07.01.03 - Ações de interesse desportivo, recreio e lazer	Alínea v) do n.º 1 do artigo 16.º do anexo I da Lei n.º 75/2013, de 12 de setembro	apoio às atividades da coletividade (Pago pela Caixa/Numerário de Anta)	504626582 - CASA DO FUTEBOL CLUBE DO PORTO DE ESPINHO	30,00	30,00	30,00	0,00	0,00	
Total Transferências Correntes				14 777,12	14 777,12	13 127,12	1 650,00	0,00	
TRANSFERÊNCIAS DE CAPITAL									
Total Transferências de Capital				0,00	0,00	0,00	0,00	0,00	
SUBSÍDIOS									
Total Subsídios				0,00	0,00	0,00	0,00	0,00	

Contratação Administrativa. Situação dos contratos em 31/12/2022

Euros

Entidade Contratada (1)	Contrato				Visto Tribunal de Contas		Data do 1.º pagamento dd/mm/aa (8)	Pagamentos no período					Pagamentos acumulados					O b s . 19
	Objeto (2)	Data dd/mm/aa (3)	Valor do contrato (4)	Preço contratual (5)	Número do registo (6)	Data dd/mm/aa (7)		Trabalhos normais (9)	Revisão de preços (10)	Trabalhos a mais (11)	Trabalhos Suprimido Erros omissões (12)	Outros Trabalhos inc.Trab. a menos (13)	Trabalhos normais (14)	Revisão de preços (15)	Trabalhos a mais (16)	Trabalhos Suprimido Erros omissões (17)	Outros Trabalhos inc.Trab. a menos (18)	
NIF 507524403: António Martins & Filhos II Lda	Locação operacional de 1 viatura nova, durante um período de 24 meses	27/05/21	9 720,72	9 720,72			29/07/21	5 815,92	0,00	0,00	0,00	0,00	9 208,54	0,00	0,00	0,00	0,00	
							Subtotal	5 815,92	0,00	0,00	0,00	0,00	9 208,54	0,00	0,00	0,00	0,00	
NIF 502175982: F CUNHA, Lª -CONSTRUÇÕES E OBRAS PÚBLICAS	Repavimentação de vias em Anta e Guetim	14/09/21	98 108,10	98 108,10			31/12/21	52 295,84	0,00	0,00	0,00	0,00	103994,58	0,00	0,00	0,00	0,00	
							Subtotal	52 295,84	0,00	0,00	0,00	0,00	103994,58	0,00	0,00	0,00	0,00	
NIF 503023230: NOVAFLEX	Aquisição de Serviços de limpeza urbana da União das Freguesias de Anta e Guetim	30/03/22	74 999,00	74 999,00			20/05/22	55 649,23	0,00	0,00	0,00	0,00	55 649,23	0,00	0,00	0,00	0,00	
							Subtotal	55 649,23	0,00	0,00	0,00	0,00	55 649,23	0,00	0,00	0,00	0,00	
NIF 516095803: ÁGIL JORNADA - Jardinagem Unipessoal, Lda.	Deservagem de bermas e valetas, cortes, limpeza e recolha de resíduos verdes dos espaços públicos da União das Freguesias de Anta e Guetim	09/06/21	74 750,00	74 750,00			13/08/21	39 617,52	0,00	0,00	0,00	0,00	79 235,04	0,00	0,00	0,00	0,00	
							Subtotal	39 617,52	0,00	0,00	0,00	0,00	79 235,04	0,00	0,00	0,00	0,00	
	Deservagem de bermas e valetas, cortes, limpeza e recolha de resíduos verdes dos espaços públicos da União das Freguesias de Anta e Guetim	31/08/22	43 650,00	43 650,00			21/11/22	46 269,00	0,00	0,00	0,00	0,00	46 269,00	0,00	0,00	0,00	0,00	
							Subtotal	46 269,00	0,00	0,00	0,00	0,00	46 269,00	0,00	0,00	0,00	0,00	
Total			301 227,82	301 227,82				199647,51	0,00	0,00	0,00	0,00	294356,39	0,00	0,00	0,00	0,00	

(4), (5) Valores sem IVA.

Contratação Administrativa. Adjudicações por tipo de procedimento de 01/01/2022 até 31/12/2022

Euros

Tipo de Contrato (1)	Adjudicações por tipo de procedimento														Total	
	Concurso público		Concurso limitado p/ prévia qualificação		Procedimento de negociação		Diálogo concorrencial		Ajuste direto		Consulta prévia		Parceria para a inovação		N.º de contra- tos (16)	Valor (17)
	N.º de contra- tos (2)	Preço contratual (3)	N.º de contra- tos (4)	Preço contratual (5)	N.º de contra- tos (6)	Preço contratual (7)	N.º de contra- tos (8)	Preço contratual (9)	N.º de contra- tos (10)	Preço contratual (11)	N.º de contra- tos (12)	Preço contratual (13)	N.º de contra- tos (14)	Preço contratual (15)		
Empreitada de obras públicas	0	0,00	0	0,00	0	0,00	0	0,00	0	0,00	0	0,00	0	0,00	0	0,00
Aquisição de serviços	0	0,00	0	0,00	0	0,00	0	0,00	0	0,00	2	118 649,00	0	0,00	2	118 649,00
Locação ou aquisição de bens móveis	0	0,00	0	0,00	0	0,00	0	0,00	0	0,00	0	0,00	0	0,00	0	0,00
Concessão de obras públicas	0	0,00	0	0,00	0	0,00	0	0,00	0	0,00	0	0,00	0	0,00	0	0,00
Concessão de serviços públicos	0	0,00	0	0,00	0	0,00	0	0,00	0	0,00	0	0,00	0	0,00	0	0,00
Sociedade	0	0,00	0	0,00	0	0,00	0	0,00	0	0,00	0	0,00	0	0,00	0	0,00
Outros	0	0,00	0	0,00	0	0,00	0	0,00	0	0,00	0	0,00	0	0,00	0	0,00

Valores sem IVA

(16)=(2)+(4)+(6)+(8)+(10)+(12)+(14)

(17)=(3)+(5)+(7)+(9)+(11)+(13)+(15)