

PRESTAÇÃO DE CONTAS 2021



União das Freguesias de
Anta e Guetim

GUIA DE REMESSA À ASSEMBLEIA DE FREGUESIA	
---	--

Designação da entidade	Freguesia de Anta e Guetim
------------------------	----------------------------

Gerência	1 de janeiro de 2021 a 31 de dezembro de 2021
----------	---

DOCUMENTOS ENVIADOS

Caracterização da Entidade
Relatório de Gestão
Fluxos de Caixa e Contas de Ordem
Demonstração de Desempenho Orçamental
Operações de Tesouraria
Fluxos de Caixa - Recebimentos
Fluxos de Caixa - Pagamentos
Resumo dos Fluxos Orçamentais - Recebimentos
Resumo dos Fluxos Orçamentais - Pagamentos
Resumo dos Fluxos Orçamentais - Despesa - Classificação Funcional
Controlo Orçamental - Receita
Demonstração de Execução Orçamental da Receita
Controlo Orçamental - Despesa
Demonstração de Execução Orçamental da Despesa
Execução Anual do Plano Plurianual de Investimentos
Modificações ao Orçamento - Receita
Modificações ao Orçamento - Despesa
Modificação ao Plano Plurianual de Investimentos
Contratação Administrativa - Situação dos Contratos
Contratação Administrativa - Adjudicações por Tipo de Procedimento
Transferências e Subsídios

O dirigente responsável pela área administrativa e/ou financeira

Assinatura _____

	CARATERIZAÇÃO DA ENTIDADE	8.1
1	IDENTIFICAÇÃO DA ENTIDADE: Freguesia de Anta e Guetim	8.1.1
1.1	ENDEREÇO POSTAL: Rua do Passal, n.º 1 - Vila de Anta - 4500-056 ESPINHO	
	TELEFONE: 227 346 453/227 344 226 FAXE: 227 319 918	
	N.º DE IDENTIFICAÇÃO FISCAL: 510.834.450	
	REGIME FINANCEIRO: Classificação: Administração Local * Regime: Finanças Locais-----	
1.2	NÚMERO DE ELEITORES	
	Até 10 000..... <input type="checkbox"/>	
	Mais de 10 000 e menos de 40 000..... <input checked="" type="checkbox"/>	
	Igual ou superior a 40 000..... <input type="checkbox"/>	
	FONTE: SIGRE	
2	LEGISLAÇÃO	8.1.2
	Data de constituição: 30/09/2013. Publicada no D.R. de 28/01/2013.	
3	ESTRUTURA ORGANIZACIONAL	8.1.3
3.1	SERVIÇOS MUNICIPALIZADOS	
	A Freguesia tem Serviços Municipalizados?..... Não	
3.2	EMPRESAS MUNICIPAIS	
	Não aplicável a Freguesias.	
3.3	ÓRGÃOS	
	Tem órgãos de natureza consultiva?..... Não	
	Tem órgãos de fiscalização?..... Não	
4	DESCRIÇÃO SUMÁRIA DAS ATIVIDADES	8.1.4
	Gerais: As decorrentes da aplicação da Lei nº 75/2013 de 12 de setembro-----	
	Sociais: Serviços Sociais, Apoio Domiciliário, 3º Idade-----	
	Económicas: Alugueres e/ou rendimentos-----	
	Outras: Apoio às Escolas, Associações de Pais e Instituições-----	
5	RECURSOS HUMANOS	8.1.5
5.1	IDENTIFICAÇÃO DOS MEMBROS DO ÓRGÃO EXECUTIVO EM 31/12/2021	
	Nuno Pinto de Almeida -- Presidente da Junta de Freguesia	
	Fernando Gomes Fernandes -- Secretário da Junta de Freguesia	
	Manuel Fernando da Rocha Moreira dos Santos -- Vogal da Junta de Freguesia	
	Bárbara Filipa Ribeiro Barbosa -- Tesoureira da Junta de Freguesia	
	Maria Leonor de Oliveira Rodrigues Carvalho -- Vogal da Junta de Freguesia	
6	ORGANIZAÇÃO CONTABILÍSTICA	8.1.6
	1 - DESCRIÇÃO DAS CARATERÍSTICAS DO SISTEMA DE INFORMAÇÃO: Aplicação de software orientada ao Regime Simplificado do Sistema de Normalização Contabilística para as Administrações Públicas, microentidades: SNC-AP Simplificado 11.20b (c) Módulo C.-----	
	2 - DEMONSTRAÇÕES FINANCEIRAS INTERVALARES: Não-----	
	3 - DESCENTRALIZAÇÃO CONTABILÍSTICA: Não.-----	
	4 - OUTRAS INFORMAÇÕES: A prestação de contas relativa à gerência de 2021, é apresentada no regime contabilístico prestado relativamente às contas de 2020, ou seja, em POCAL, de acordo com o disposto no n.º 7 da Resolução n.º 2/2021, de 24 de dezembro, do Tribunal de Contas, mas também com informação nos modelos do novo regime contabilístico SNC-AP, uma vez que os dois regimes estão a ser aplicados em simultâneo.-----	

RELATÓRIO DE GESTÃO



Missão:

A União das Freguesias de Anta e Guetim tem como Missão desempenhar um papel de proximidade com os seus habitantes através da prestação de serviços na ótica de satisfação das necessidades coletivas em conformidade com o seu compromisso eleitoral.

Visão:

Ao nível da Visão pretendemos desenvolver de forma contínua e integrada o conjunto dos serviços prestados, de forma profissional e eficaz face aos compromissos assumidos.

Valores:

Para a persecução da sua Visão a União das Freguesias de Anta e Guetim pauta a sua atuação em valores como responsabilidade, competência, igualdade, qualidade, rigor e sempre com o intuito de bem servir a população.

Introdução

Nos termos do nº 1 do art.º 74.º da Lei nº 73/2013, de 3 de setembro, “o regime relativo à contabilidade das autarquias locais, das entidades intermunicipais e das suas entidades associativas visa a sua uniformização, normalização e simplificação, de modo a constituir um instrumento de gestão económico-financeira e permitir o conhecimento completo do valor contabilístico do património, bem como a apreciação e julgamento das contas anuais”. O artigo atrás citado acrescenta, através do seu nº 2, que “a contabilidade das entidades referidas no número anterior respeita o Plano de Contas em vigor para o sector local, podendo ainda dispor de outros instrumentos necessários à boa gestão e ao controlo dos dinheiros e outros ativos públicos, nos termos previstos na lei”. O presente relatório visa dar cumprimento a esta obrigação legal, contendo uma exposição fiel e clara da evolução da atividade, do desempenho e da posição financeira e orçamental da União das Freguesias de Anta e Guetim procedendo a uma análise equilibrada e global da evolução da atividade, dos resultados e da sua posição financeira e orçamental, em conformidade com a dimensão e complexidade da sua atividade.

A continuidade, a experiência, a estabilidade e o compromisso para com o conceito de serviço público, foram fatores chave para o sucesso do trabalho que foi desenvolvido diariamente cujos resultados constam do presente Relatório de Gestão e Documentos de Prestação de Contas do ano de 2021, que serão submetidos à apreciação do Órgão Executivo e do Órgão Deliberativo, nos termos do disposto nos artigos 16º, nº1, alínea e) e alínea b), do nº1 do artigo 9º da Lei 75/2013, de 12 de setembro, na prossecução da garantia de uma boa gestão dos recursos públicos disponibilizados.

O Sistema de Normalização Contabilística para as Administrações Públicas (SNC-AP) foi aprovado pelo Decreto-Lei nº 192/2015, de 11 de setembro, e surgiu da necessidade de se dispor de um sistema contabilístico que responda às

exigências de um adequado planeamento, relato e controlo financeiro, que contribua decisivamente para o rigor e transparência na gestão pública.

A implementação deste novo modelo implicou um processo de transição e a sua entrada em vigor para a Administração Local foi sucessivamente adiada, pelo que, dada a complexidade do processo de transição para o SNC-AP e da aplicação das respetivas normas, inclusive das próprias plataformas públicas, o Tribunal de Contas, à semelhança do ano anterior, possibilita ainda o envio da prestação de contas em POCAL, de acordo com o nº 7 da resolução n.º 2/2021, de 24 de dezembro de 2021, do Tribunal de Contas.

Encontramo-nos assim, ainda num período de transição de regime de contabilidade, pelo que, para permitir melhor acompanhamento aos membros da Assembleia de Freguesia neste processo, a prestação de contas de 2021, é elaborada já com documentos de relato do SNC-AP (mapas de demonstração de desempenho orçamental e de demonstração de execução orçamental da receita e da despesa e, em simultâneo, com mapas do regime do POCAL, conforme documentos referidos na "Guia de Remessa").

O Relatório de Gestão de 2021, sendo um documento que evidencia a situação económica e financeira relativa ao exercício económico de 2021, assume particular relevância não só na perspetiva contabilística, monetária e financeira e, sobretudo, no mérito e eficácia da concretização de programas pré-estabelecidos e estrategicamente aferidos a planos de ação, no sentido de alcançar um padrão de excelência no serviço público autárquico por forma a garantir a satisfação plena das necessidades.

A metodologia utilizada passou pela elaboração de rácios, quadros e gráficos a partir dos mapas de prestação de contas, através dos quais se pretende evidenciar não apenas o comportamento das variáveis mais relevantes da gestão no ano de 2021, mas também a sua evolução face ao ano anterior.

1 – Demonstração do Desempenho e Execução Orçamental

A Demonstração de Desempenho Orçamental visa a análise do desempenho orçamental da entidade que relata. Esta demonstração apresenta as importâncias referentes a todos os recebimentos e pagamentos do período contabilístico de 01/01/2021 a 31/12/2021. Na demonstração em causa evidenciam-se ainda os saldos da gerência anterior e para a gerência seguinte, o saldo corrente, o saldo de capital e o saldo primário.

A informação encontra-se organizada por Fonte de Financiamento e por Classificação Económica da Execução Orçamental.

O fluxo financeiro para o período em análise foi de 684 274,85€ tendo transitado para a gerência seguinte de receita própria o montante de 22 432,65€.

Os saldos apresentados correspondem:

- Saldo de gerência é de 25 340,73€, sendo de operações orçamentais 22 432,65€ e de operações de tesouraria de 2 908,08€ e, corresponde ao saldo de caixa apurado à data de relato.
- Saldo corrente é 97 892,44€ e, corresponde à diferença entre receitas correntes e despesas correntes que, sendo positivo como é o caso, significa o cumprimento do princípio de equilíbrio orçamental, regra de ouro das finanças públicas.
- Saldo de capital é -104 040,39€ e, corresponde à diferença entre receitas de capital e despesas de capital que, sendo negativo, como é o caso, significa que as despesas de capital foram financiadas por receita corrente (no cumprimento do bom princípio de gestão pública).
- Saldo primário é de -6 147,95€ e, corresponde à diferença entre a receita efetiva e a despesa efetiva deduzida dos juros (D3) que, na ausência destes, corresponde ao saldo global.
- Saldo global é de -6 147,95€ e, corresponde à diferença entre receita efetiva e despesa efetiva.

2 – Análise da Execução Orçamental

A execução do orçamento permite conhecer os recebimentos e os pagamentos efetuados durante a gestão do atual executivo desde 01/01/2021 a 31/12/2021, em termos globais, por tipologia de rubrica orçamental e por classificação orgânica, ou sector de atividade.

Cada uma destas perspetivas de análise, bem como a respetiva evolução, será objeto de maior detalhe ao longo do presente documento.

Os mapas de Fluxos de Caixa, Controlo Orçamental – Receita e Controlo Orçamental – Despesa têm como finalidade apoiar o acompanhamento sistemático de todo o processo de realização das despesas e de arrecadação das receitas.

O Orçamento é composto por receitas e despesas correntes e por receitas e despesas de capital.

Face aos objetivos estabelecidos, a atividade desenvolvida traduziu-se nas seguintes taxas de execução:

- A taxa de execução orçamental da receita foi de 91,60%, cujo montante foi de 677 523,95€;
- A taxa de execução orçamental da despesa foi de 88,5%, cujo montante foi de 655 091,30€;
- O saldo orçamental para a gerência seguinte é de 22 432,65€.
- O saldo de operações de tesouraria para a gerência seguinte é de 2 908,08€.

Após esta breve introdução, apresenta-se uma análise geral da receita e despesa de 01/01/2021 a 31/12/2021.

2.1 Receita

A inscrição contabilística da receita autárquica obedeceu ao disposto no classificador económico previsto no Decreto-Lei n.º 26/2002, de 14 de fevereiro, sendo agrupada de acordo com a sua natureza económica, em: receitas correntes, receitas de capital e outras receitas. Em cada um destes grupos económicos a receita é ainda classificada em capítulo, grupo e artigo, podendo este ser subdividido ao nível do subartigo e da rubrica, face à necessidade de maior especificação. Em paralelo, são também classificadas, de acordo com a NCP 26 do SNC-AP, no classificador orçamental e classe 0.

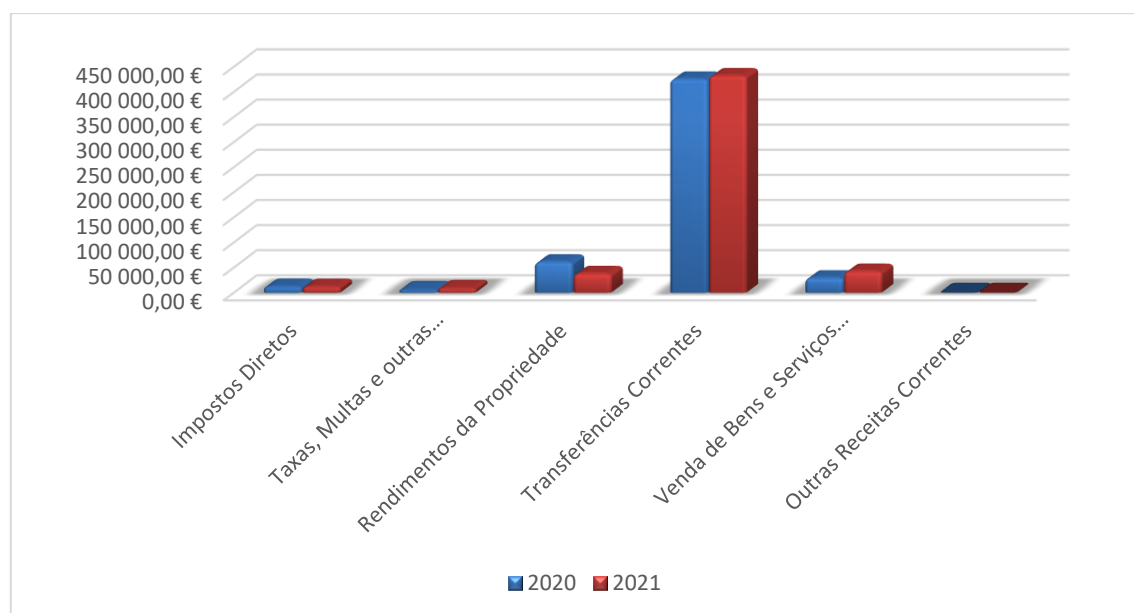
A análise incide sobre as receitas correntes e de capital (sem contabilização do saldo orçamental da gerência anterior).

2.1.1. Estrutura e Execução Orçamental da Receita:

A receita total arrecadada no exercício de 2021 ascendeu a 648 943,35€, dos quais 533 943,35€ correspondem a receita corrente e 115 000,00€ a receita de capital. Estes montantes revelam um acréscimo global de 16,48%, face ao exercício anterior, verificando-se um decréscimo das receitas correntes de 0,05% e um aumento das receitas de capital de 401,38%, como se pode verificar através do quadro seguinte:

Quadro 1 – Estrutura e Evolução da Receita em 2021

Descritivo	2020	%	2021	%	Varição (%)
Impostos Diretos	11 833,10 €	2,12	11 693,83 €	1,80	-1,18
Taxas, Multas e outras Penalidades	5 870,46 €	1,05	8 860,60 €	1,37	50,94
Rendimentos da Propriedade	61 272,30 €	11,00	38 146,90 €	5,88	-37,74
Transferências Correntes	425 388,27 €	76,35	432 239,18 €	66,61	1,61
Venda de Bens e Serviços Correntes	29 531,38 €	5,30	42 643,52 €	6,57	44,40
Outras Receitas Correntes	297,22 €	0,05	359,32 €	0,06	20,89
Total das Receitas Correntes	534 192,73 €	95,88	533 943,35 €	82,28	-0,05
Transferências de Capital	22 936,49 €	4,12	115 000,00 €	17,72	401,38
Total das Receitas de Capital	22 936,49 €	4,12	115 000,00 €	17,72	401,38
Total das Receitas	557 129,22 €	100,00	648 943,35 €	100,00	16,48



A estrutura da receita evidencia que, face ao valor das **transferências correntes**, continua, tal como em anos anteriores, a ser a receita mais representativa na estrutura da receita da Freguesia representando 66,61% das receitas totais.

A independência financeira é aferida através do rácio que relaciona as receitas próprias com as receitas totais e, por isso, considera-se que existirá independência financeira se as receitas próprias¹ representarem, pelo menos, 50% das receitas totais e tal como se verifica a União das Freguesias não é independente financeiramente.

2.1.2. Desvios entre a Receita Prevista e Realizada

O grau de execução da receita traduz a razão entre a receita cobrada e a prevista em sede do orçamento corrigido e é determinante para o grau de execução da despesa, uma vez que o equilíbrio orçamental se faz pela aferição entre a despesa autorizada e a receita prevista em orçamento.

¹ Receita própria igual a Impostos diretos + Impostos indiretos, + Taxas, multas e outras penalidades + Rendimentos da propriedade + Venda de bens e serviços correntes + Outras receitas correntes + Venda de bens de investimento + Ativos financeiros + Outras receitas de capital

Quadro 2 – Desvios Entre a Receita Prevista e Realizada

Descritivo	Previsão	Execução	Diferenças - Valor	Diferenças - %
Impostos Diretos	12 500,00 €	11 693,83 €	-806,17 €	-6,45
Taxas, Multas e outras Penalidades	6 000,00 €	8 860,60 €	2 860,60 €	47,68
Rendimentos da Propriedade	42 600,00 €	38 146,90 €	-4 453,10 €	-10,45
Transferências Correntes	440 644,74 €	432 239,18 €	-8 405,56 €	-1,91
Venda de Bens e Serviços Correntes	37 300,00 €	42 643,52 €	5 343,52 €	14,33
Outras Receitas Correntes	55,26 €	359,32 €	304,06 €	550,24
Total das Receitas Correntes	539 100,00 €	533 943,35 €	-5 156,65 €	-0,96
Venda de Bens de Investimento	50,00 €	0,00 €	---	---
Transferências de Capital	172 213,51 €	115 000,00 €	-57 213,51 €	-33,22
Total das Receitas de Capital	172 263,51 €	115 000,00 €	-57 263,51 €	-33,24
Total das Receitas	711 363,51 €	648 943,35 €	-62 420,16 €	-8,77

A partir da análise do quadro 2, verifica-se um desvio entre a receita cobrada e a receita prevista de -0,96% (- 5 156,65€) de receita corrente e -33,24% (- 57 213,51€) de receita de capital.

Verifica-se assim que o diferencial é essencialmente nas “Transferências de Capital” onde se previu uma verba a ser transferida pelo município de Espinho para as “Outras transferências para Rede Viária” de 172 063,51€ e foram arrecadados 115 000,00€.

2.1.3. Receita Corrente

A análise do quadro 1, permite constatar que a receita corrente representa 82,28% da receita total. No exercício de 2021 regista-se um decréscimo de 0,05%, relativamente a 2020 (- 249,38€).

Em 2021 os “**Impostos Diretos**” totalizaram 11 693,83€. Regista-se um decréscimo de 1,18% relativamente a 2020, pois foi arrecadada menor receita em relação ao Imposto Municipal sobre Imóveis (IMI).

Quadro 3 – Impostos Diretos

Descritivo	2020	2021
Imposto Municipal sobre Imóveis	11 833,10€	11 693,83€

As "**Taxas, Multas e Outras Penalidades**" traduzem na generalidade as operações com os particulares, e registaram um acréscimo de 50,94% face a 2020 (+ 2 990,14€), sendo que se destaca a maior receita recebida com os "Emolumentos".

Quadro 4 – Taxas, Multas e outras Penalidades

Descritivo	2020	2021
Animais	987,50€	1 195,00€
Outras	4 882,96€	7 665,60€

Os "**Rendimentos da Propriedade**" totalizaram 38 146,90€, registando um decréscimo de 37,74% face ao exercício de 2020, que se justifica essencialmente pela diminuição de receita com a concessão de terrenos para sepulturas (menos 24 629,10€ do que o arrecadado em 2020).

Quadro 5 – Rendimentos da Propriedade

Descritivo	2020	2021
Edifícios	3 521,40€	2 347,60€
Bens de domínio público	57 750,90€	35 799,30€

As "**Transferências Correntes**" constituem a principal componente das receitas correntes, contribuindo com um peso relativo de 66,61% para o total das receitas arrecadadas no ano de 2021. O valor deste capítulo da receita, que atingiu o montante de 432 239,18€, teve um acréscimo de 1,61% face a 2020 (+6 850,91€). Este aumento está relacionado com o ligeiro aumento do Fundo de Financiamento das Freguesias e do seu excedente (artigo 38.º n.º 8 da Lei 73/2013 de 3 de setembro), bem como com o apoio atribuído pela entidade Solverde - Sociedade e Investimentos Turísticos, de 2 500,00€, no âmbito da edição de 2020 do evento "Anta Capital do Violino".

Quadro 6 – Transferências Correntes

Descritivo	2020	2021
Sociedades e quase-sociedades não financeiras	---	2 500,00€
Administração central	175 192,31€	179 365,02€
Administração local	250 195,96€	250 374,16€

Quanto à “**Venda de Bens e Serviços Correntes**” que abrange as receitas provenientes da venda de bens e serviços correntes a terceiros, ascenderam a 42 643,52€, com um acréscimo de 44,40% (+ 13 112,14€). Em 2021, recebemos mais receita com a venda dos produtos CTT, com as inumações realizadas nos cemitérios e com as rendas das casas sociais.

Quadro 7 – Venda de Bens e Serviços Correntes

Descritivo	2020	2021
Venda de bens	2 737,45€	4 671,52€
Serviços	15 180,70€	21 360,00€
Rendas	11 613,23€	16 612,00€

Nas “**Outras Receitas Correntes**” verificou-se um acréscimo de 20,89%. Em 2020, foram registados 297,22€, que provêm de um estorno de seguros referente ao ano 2019. Já em 2021 foram registados 359,32€ também relativos a estornos: EDP e município de Espinho.

Quadro 8 – Outras Receitas Correntes

Descritivo	2020	2021
Diversas	297,22€	359,32€

2.1.4. Receita de Capital

O capítulo das "**Transferências de Capital**" apresenta um acréscimo de 401,38% (+92 063,51€) já que em 2021 foi transferida mais receita de capital pelo Município: foi celebrado a 23/08/2021, um Contrato Interadministrativo de Delegação de Competências no âmbito da manutenção de Infraestruturas.

Quadro 9 – Transferências de Capital

Descritivo	2020	2021
Município de Espinho	22 936,49€	115 000,00€

2.2. Despesa

A taxonomia das despesas públicas para todo o setor da Administração Pública está definida no classificador económico das despesas (Decreto – Lei n.º 26/2002, de 14 de fevereiro). As despesas são agrupadas pela sua natureza económica em despesas correntes e despesas de capital, estando especificadas por agrupamentos, subagrupamentos e rubricas, podendo estas ser subdivididas ao nível da alínea e da subalínea, face à necessidade de maior especificação. Em paralelo, são também classificadas, de acordo com a NCP 26 do SNC-AP, no classificador orçamental e classe 0.

2.2.1. Estrutura e Execução Orçamental da Despesa

Neste ponto, são analisadas as despesas da União das Freguesias no ano de 2021, procedendo-se à sua caracterização e apreciação, quanto à respetiva estrutura e ao nível de execução, atendendo, por um lado, à execução orçamental comparativamente com as previsões constantes no orçamento final, e, por outro, à sua evolução e variação relativamente ao ano anterior.

Quadro 10 – Estrutura e Evolução da Despesa em 2021

Descritivo	2020	%	2021	%	Varição (%)
Despesas com Pessoal	176 321,39 €	33,00	180 023,41 €	27,48	2,10
Aquisição de Bens e Serviços Correntes	263 845,21 €	49,38	244 283,85 €	37,29	-7,41
Transferências Correntes	6 111,69 €	1,14	10 374,75 €	1,58	69,75
Outras Despesas Correntes	1 434,90 €	0,27	1 368,90 €	0,21	-4,60
Total das Despesas Correntes	447 713,19 €	83,80	436 050,91 €	66,56	-2,60
Aquisição de Bens de Capital	86 550,06 €	16,20	219 040,39 €	33,44	153,08
Total das Despesas de Capital	86 550,06 €	16,20	219 040,39 €	33,44	153,08
Total das Despesas	534 263,25 €	100,00	655 091,30 €	100,00	22,62

A despesa paga, no exercício de 2021, sofreu um acréscimo de 22,62% (+ 120 828,05€), atingindo o montante de 655 091,30€, verificando-se que 436 050,91€ correspondem a despesas correntes, representando 66,56% do total, e 219 040,39€ a despesas de capital, representando 33,44% na mesma estrutura.

2.2.2. Despesa Corrente

A despesa corrente, no exercício de 2021 ascendeu a 436 050,91€, registando um decréscimo de 2,60% face a 2020 (- 11 662,28€).

O quadro 10 permite destacar, atendendo ao peso na estrutura da despesa corrente, as seguintes rubricas:

- As “**Despesas com o Pessoal**” atingiram os 180 023,41€, representando 27,48% do total das despesas, e registando um acréscimo de 2,10%, face a 2020 (+ 3 702,02€). É de notar, em 2021, o aumento do salário mínimo nacional na função pública de 645,07€ para 665,00€, bem como o aumento de 10,00€ nos salários até à sétima posição remuneratória (que era na altura de 791,00€).

Quadro 11 - Despesas com o Pessoal

Descritivo	2020	2021
Remunerações certas e permanentes	131 115,61€	137 525,79€
Abonos variáveis ou eventuais	7 656,93€	7 974,55€
Segurança Social	37 548,85€	34 523,07€

- As despesas com a “**Aquisição de bens e serviços**”, que representam 37,29% do total das despesas, sofreram um decréscimo de 7,41% (- 19 561,36€), mais evidente na rubrica “Atividades culturais e de lazer: em 2020 demos um apoio à realização do Evento "Anta Capital do Violino"; e para além da iluminação de Natal desse ano também foi paga a fatura relativa a 2019.

Quadro 12 - Aquisição de bens e serviços

Descritivo	2020	2021
Aquisição de bens	22 648,18€	23 017,64€
Aquisição de serviços	241 197,03€	221 266,21€

- As “**Transferências Correntes**”, que representam 1,58% do total das despesas, registaram um acréscimo de 69,75%, pois tivemos mais despesas nomeadamente com Instituições sem fins lucrativos: Ação Social e ações de interesse cultural.

Quadro 13 - Transferências Correntes

Descritivo	2020	2021
Instituições sem fins lucrativos	5 696,30€	9 581,98€
Famílias	415,39€	792,77€

- Nas “**Outras Despesas Correntes**” que representam 0,21% do total das despesas, verificou-se um decréscimo de 4,60%, apresentando assim valores muito similares entre os dois anos em análise.

Quadro 14 – Outras despesas correntes

Descritivo	2020	2021
Impostos e taxas	108,23€	148,45€
Outras	1 326,67€	1 220,45€

Saliente-se que as despesas correntes perfazem cerca de 81,67% das receitas correntes arrecadadas, que correspondem a menos 97 892,44€, em termos absolutos, estando salvaguardado o Princípio do Equilíbrio Orçamental Corrente, previsto na alínea e) do ponto 3.1.1 do Decreto-Lei n.º 54-A/99, de 22 de fevereiro (POCAL).

2.2.3. Despesa de Capital

Pelo quadro 10, é possível constatar que a despesa de capital é relativa apenas à “**Aquisição de bens de capital**”. Registou um acréscimo de 153,08%, destacando-se os seguintes investimentos: construção de maciços para colocação de balneários no campo de futebol de Guetim; Repavimentação de vias e arranjos exteriores junto ao campo de futebol de Guetim; e, Manutenção de infraestruturas da União das Freguesias de Anta e Guetim.

Quadro 15 - Aquisição de bens de capital

Descritivo	2020	2021
Terrenos	2 750,00€	---
Habitacões	15,00€	7 280,10€
Edifícios	8 575,02€	26 257,50€
Construções Diversas	60 375,12€	175 068,84€
Material de Transporte	1 373,71€	1 448,26€
Equipamento de informática	6 162,57€	---
Software informático	2 580,60€	2 580,60€
Equipamento administrativo	2 084,78€	1 127,90€
Ferramentas e utensílios	1 633,72€	1 566,20€
Outros Investimentos	999,54 €	3 710,99€

2.2.4. Desvios Entre a Despesa Prevista e Realizada

Quadro 16 – Desvios Entre a Despesa Prevista e Realizada

Descritivo	Previsão	Execução	Diferenças - Valor	Diferenças - %
Despesas com Pessoal	187 195,00 €	180 023,41 €	-7 171,59 €	-3,83
Aquisição de Bens e Serviços Correntes	258 330,00 €	244 283,85 €	-14 046,15 €	-5,44
Juros e Outros Encargos	1,00 €	0,00 €	-1,00 €	-100,00
Transferências Correntes	11 180,00 €	10 374,75 €	-805,25 €	-7,20
Outras Despesas Correntes	1 384,00 €	1 368,90 €	-15,10 €	-1,09
Total das Despesas Correntes	458 090,00 €	436 050,91 €	-22 039,09 €	-4,81
Aquisição de Bens de Capital	281 804,11 €	219 040,39 €	-62 763,72 €	-22,27
Transferências de Capital	50,00 €	0,00 €	-50,00 €	-100,00
Total das Despesas de Capital	281 854,11 €	219 040,39 €	-62 813,72 €	-22,29
Total das Despesas	739 944,11 €	655 091,30 €	-84 852,81 €	-11,47

O quadro 16, “**Desvios entre as Despesas Previstas e Realizadas**”, reflete o orçamento final – após a introdução das modificações ao orçamento inicial (permutativas e modificativas), por agrupamento, para o ano de 2021 – a sua execução e os desvios entre os valores previstos e os efetivamente pagos.

Este quadro, permite verificar que as despesas realizadas e pagas ficaram aquém das previstas em 84 852,81€, dos quais 22 039,09€ se referem ao diferencial de despesas correntes orçamentadas face ao realizado e 62 813,72€ ao diferencial de previsões de despesas de capital.

No orçamento final das despesas, para o ano de 2021, foi previsto o montante de 739 944,11€, contribuindo para esse montante as despesas correntes com 458 090,00€ e as despesas de capital com 281 854,11€.

Analisando o quadro 16, verifica-se que a realização da despesa total atingiu os 655 091,30€, contribuindo as despesas correntes com 436 050,91€ e as despesas de capital com 219 040,39€.

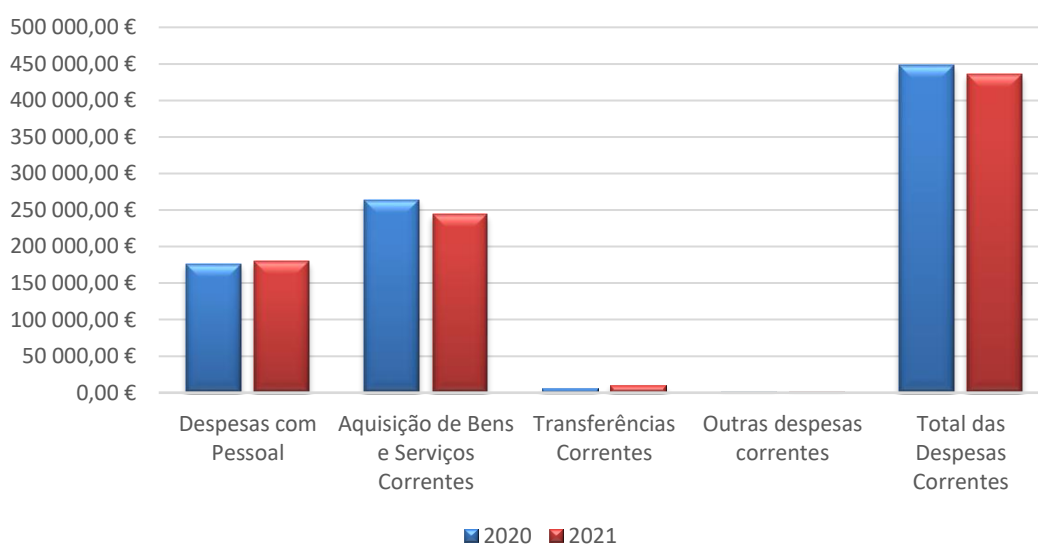
2.2.5. Evolução da Despesa

Neste capítulo procede-se à análise da evolução das principais rubricas das despesas correntes e de capital nos últimos dois anos.

2.2.5.1. Despesa Corrente

A análise do quadro 10, Estrutura e evolução da despesa em 2021, permite verificar que a despesa corrente total registou um decréscimo de 2,60% face a 2020.

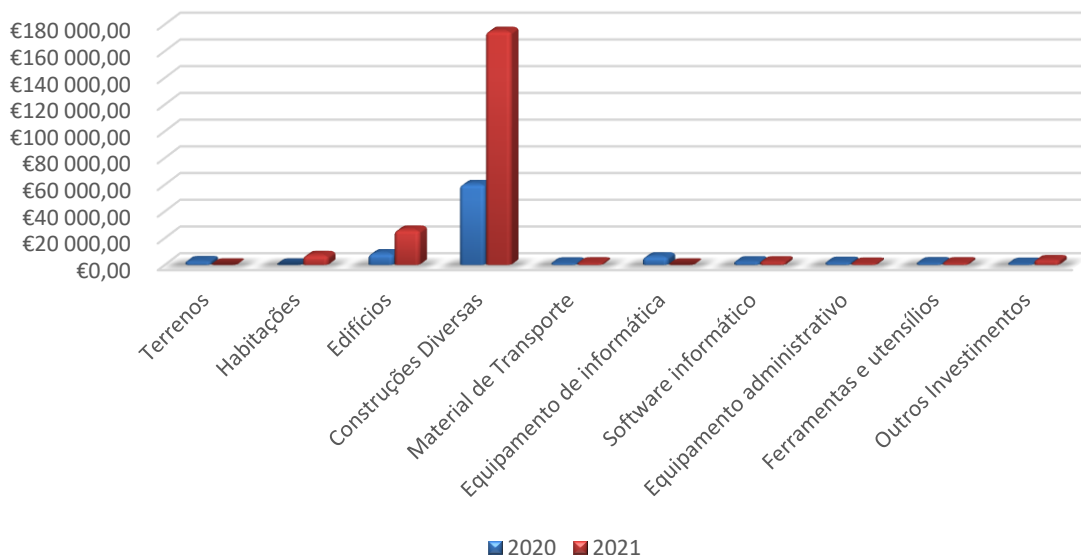
Figura 1 – Evolução das Despesas Correntes



2.2.5.2. Despesa de Capital

As despesas de capital registaram um acréscimo de 153,08%.

Figura 2 – Evolução das Despesas de Capital



3. Indicadores Orçamentais

Neste capítulo, serão analisados vários indicadores, de forma a possibilitar uma visão objetiva da atividade financeira da União das Freguesias e da execução do orçamento, durante o exercício de 2021, bem como da sua evolução relativamente a 2020.

3.1. Equilíbrio Corrente

Quadro 17 – Equilíbrio Corrente

Indicador	2020	%	2021	%		
Princípio do Equilíbrio Corrente	Receitas Correntes	534 192,73 €	119,32	Receitas Correntes	533 943,35 €	122,45
	Despesas Correntes	447 713,19 €		Despesas Correntes	436 050,91 €	

O princípio do equilíbrio orçamental, estabelece que o orçamento deve prever os recursos necessários para cobrir todas as despesas e que as receitas correntes devem ser pelo menos iguais às despesas correntes. A execução da União das Freguesias de Anta e Guetim cumpre este princípio orçamental, com a formação de poupança corrente a financiar as despesas de capital.

Este rácio mantém-se em conformidade com aquele princípio, isto é, as receitas correntes são superiores às despesas correntes em 22,45% (+ 97 892,44€).

3.2. Rácios de Estrutura da Receita e da Despesa

Estes rácios têm como finalidade evidenciar o peso de certas componentes da receita e da despesa no total das receitas e das despesas.

Quadro 18 – Grau de Cobertura das Despesas

Pela análise dos indicadores relativos à receita e à despesa, apresentados no quadro 18, pode concluir-se:

2020			2021		
		%			%
Receitas Próprias	108 804,46 €	20,37	Receitas Próprias	101 704,17 €	15,53
Despesas total	534 263,25 €		Despesas total	655 091,30 €	
Pessoal	176 321,39 €	33,01	Pessoal	180 023,41 €	33,72
Receitas Correntes	534 192,73 €		Receitas Correntes	533 943,35 €	
Despesas Correntes	447 713,19 €	83,81	Despesas Correntes	436 050,91 €	81,67
Receitas Correntes	534 192,73 €		Receitas Correntes	533 943,35 €	
Despesas de Capital	86 550,06 €	377,35	Despesas de Capital	219 040,39 €	190,47
Receitas de Capital	22 936,49 €		Receitas de Capital	115 000,00 €	

- O contributo das receitas próprias no total da despesa paga permite verificar que as referidas receitas representam em 2021, 15,53% de toda a despesa paga.
- Em 2021, as despesas com o pessoal representam 33,72% das receitas correntes.
- As despesas correntes representam 81,67% da receita corrente, cumprindo como já referido o princípio do equilíbrio.
- As despesas de capital representam 190,47% das receitas de capital, verificando-se que a poupança na despesa corrente permitiu a realização de investimento.

4. Anexos às demonstrações financeira

O Anexo às Demonstrações Financeiras esclarece informações suplementares e relevantes para uma visão mais completa acerca do orçamento inicial, das alterações orçamentais, da execução das despesas e receitas orçamentadas, dos pagamentos e recebimentos e do desempenho orçamental.

1) Alterações Orçamentais da Receita

Evidencia as Alterações Orçamentais da Receita que ocorreram no período de relato vigente, seguindo a desagregação semelhante ao orçamento, incorporando o efeito das alterações entretanto ocorridas.

2) Alterações Orçamentais da Despesa

Evidencia as Alterações Orçamentais da Despesa que ocorreram no período de relato vigente, seguindo a desagregação semelhante ao orçamento, incorporando o efeito das alterações entretanto ocorridas.

3) Alterações ao Plano Plurianual de Investimentos

Evidencia as Alterações ao Plano Plurianual de Investimentos, modificativas ou permutativas, por consequente realização de pagamentos previstos para anos posteriores ou modificação do montante total de pagamentos de projetos constantes do plano plurianual de investimentos.

4) Mapa de Operações de Tesouraria

O Mapa das Operações de Tesouraria explicita as operações que geram influxos ou efluxos de caixa que não representam operações de execução orçamental, mas que têm impacto na contabilidade da entidade.

5) Mapa de Transferências e Subsídios

O Mapa de Transferências e Subsídios permite detalhar a informação relativa a transferências e subsídios de apoios concedidos ou obtidos, por entidade, disposição legal, finalidade, execução prevista, execução efetiva e devoluções de transferências/subsídios ocorridos no período. Em suma, receitas e despesas com a seguinte classificação:

- RECEITAS:
 - 06 – Transferências Correntes
 - 10 - Transferências de Capital
- DESPESAS:
 - 04 – Transferências Correntes
 - 08 - Transferências de Capital

FLUXOS DE CAIXA DE 01/01/2021 ATÉ 31/12/2021

(Unidade: Euros)

Recebimentos			Pagamentos		
Saldo da gerência anterior		28 580,60	Despesas orçamentais		655 091,30
Execução orçamental	28 580,60		Correntes	436 050,91	
Operações de tesouraria ...	0,00		Capital	219 040,39	
Receitas orçamentais		648 943,35	Operações de tesouraria		3 842,82
Correntes	533 943,35		Saldo para a gerência seguinte		25 340,73
Capital	115 000,00		Execução orçamental	22 432,65	
Operações de tesouraria		6 750,90	Operações de tesouraria ...	2 908,08	
Total		684 274,85	Total		684 274,85

CONTAS DE ORDEM DE 01/01/2021 ATÉ 31/12/2021

Saldo da gerência anterior		0,00	Garantias e caucões acionadas .		0,00
Garantias e caucões	0,00		Garantias e caucões devolvidas		0,00
Recibos para cobrança			Receita virtual cobrada		
Garantias e caucões prestadas .		0,00	Receita virtual anulada		
Receita virtual liquidada			Saldo para a gerência seguinte		0,00
Total		0,00	Garantias e caucões	0,00	
			Recibos para cobrança		
Total		0,00	Total		0,00

Órgão Executivo

Em ____ de _____ de _____

Órgão deliberativo

Em ____ de _____ de _____

Demonstração do Desempenho Orçamental de 2021 - Após apuramento de resultados

Unidade: Euros

Rubrica		Fontes de Financiamento (n)						n-1
Código	Descrição	RP	RG	UE	Empr	Fundos Alheios	Total	
	Saldo de gerência anterior	28 580,60	0,00	0,00	0,00	0,00	28 580,60	8 805,00
	Operações orçamentais [1]	28 580,60	0,00	0,00	0,00	0,00	28 580,60	5 714,63
	Devolução do saldo oper. orçamentais	28 580,60	0,00	0,00	0,00	0,00	28 580,60	5 714,63
	Recebimento do saldo devolvido por terceiras entidades	0,00	0,00	0,00	0,00	0,00	0,00	0,00
	Operações de tesouraria [A]	0,00	0,00	0,00	0,00	0,00	0,00	3 090,37
	Receita corrente	533 943,35	0,00	0,00	0,00	0,00	533 943,35	0,00
R1	Receita fiscal	11 693,83	0,00	0,00	0,00	0,00	11 693,83	0,00
R11	Impostos diretos	11 693,83	0,00	0,00	0,00	0,00	11 693,83	0,00
R12	Impostos indiretos	0,00	0,00	0,00	0,00	0,00	0,00	0,00
R2	Contribuições para sistema de proteção social e subsistemas de saúde	0,00	0,00	0,00	0,00	0,00	0,00	0,00
R3	Taxas, multas e outras penalidades	8 860,60	0,00	0,00	0,00	0,00	8 860,60	0,00
R4	Rendimentos de propriedade	38 146,90	0,00	0,00	0,00	0,00	38 146,90	0,00
R5	Transferências e subsídios correntes	432 239,18	0,00	0,00	0,00	0,00	432 239,18	0,00
R51	Transferências correntes	432 239,18	0,00	0,00	0,00	0,00	432 239,18	0,00
R511	Administrações Públicas	429 739,18	0,00	0,00	0,00	0,00	429 739,18	0,00
R5111	Administração Central - Estado Português	179 365,02	0,00	0,00	0,00	0,00	179 365,02	0,00
R5112	Administração Central - Outras entidades	0,00	0,00	0,00	0,00	0,00	0,00	0,00
R5113	Segurança Social	0,00	0,00	0,00	0,00	0,00	0,00	0,00
R5114	Administração Regional	0,00	0,00	0,00	0,00	0,00	0,00	0,00
R5115	Administração Local	250 374,16	0,00	0,00	0,00	0,00	250 374,16	0,00
R512	Exterior - UE	0,00	0,00	0,00	0,00	0,00	0,00	0,00
R513	Outras	2 500,00	0,00	0,00	0,00	0,00	2 500,00	0,00
R52	Subsídios correntes	0,00	0,00	0,00	0,00	0,00	0,00	0,00
R6	Venda de bens e serviços	42 643,52	0,00	0,00	0,00	0,00	42 643,52	0,00
R7	Outras receitas correntes	359,32	0,00	0,00	0,00	0,00	359,32	0,00

Demonstração do Desempenho Orçamental de 2021 - Após apuramento de resultados

Unidade: Euros

Rubrica		Fontes de Financiamento (n)						n-1
Código	Descrição	RP	RG	UE	Empr	Fundos Alheios	Total	
	Receita de capital	115 000,00	0,00	0,00	0,00	0,00	115 000,00	0,00
R8	Venda de bens de investimento	0,00	0,00	0,00	0,00	0,00	0,00	0,00
R9	Transferências e subsídios de capital	115 000,00	0,00	0,00	0,00	0,00	115 000,00	0,00
R91	Transferências de capital	115 000,00	0,00	0,00	0,00	0,00	115 000,00	0,00
R911	Administrações Públicas	115 000,00	0,00	0,00	0,00	0,00	115 000,00	0,00
R9111	Administração Central - Estado Português	0,00	0,00	0,00	0,00	0,00	0,00	0,00
R9112	Administração Central - Outras entidades	0,00	0,00	0,00	0,00	0,00	0,00	0,00
R9113	Segurança Social	0,00	0,00	0,00	0,00	0,00	0,00	0,00
R9114	Administração Regional	0,00	0,00	0,00	0,00	0,00	0,00	0,00
R9115	Administração Local	115 000,00	0,00	0,00	0,00	0,00	115 000,00	0,00
R912	Exterior - UE	0,00	0,00	0,00	0,00	0,00	0,00	0,00
R913	Outras	0,00	0,00	0,00	0,00	0,00	0,00	0,00
R92	Subsídios de capital	0,00	0,00	0,00	0,00	0,00	0,00	0,00
R10	Outras receitas de capital	0,00	0,00	0,00	0,00	0,00	0,00	0,00
R11	Reposições não abatidas aos pagamentos	0,00	0,00	0,00	0,00	0,00	0,00	0,00
	Receita efetiva [2]	648 943,35	0,00	0,00	0,00	0,00	648 943,35	0,00
	Receita não efetiva [3]	0,00	0,00	0,00	0,00	0,00	0,00	0,00
R12	Receita com ativos financeiros	0,00	0,00	0,00	0,00	0,00	0,00	0,00
R13	Receita com passivos financeiros	0,00	0,00	0,00	0,00	0,00	0,00	0,00
	Soma [4]=[1]+[2]+[3]	677 523,95	0,00	0,00	0,00	0,00	677 523,95	5 714,63
	Operações de tesouraria [B]	0,00	0,00	0,00	0,00	6 750,90	6 750,90	0,00

Demonstração do Desempenho Orçamental de 2021 - Após apuramento de resultados

Unidade: Euros

Rubrica		Fontes de Financiamento (n)						n-1
Código	Descrição	RP	RG	UE	Empr	Fundos Alheios	Total	
	Despesa corrente	436 050,91	0,00	0,00	0,00	0,00	436 050,91	0,00
D1	Despesas com o pessoal	180 023,41	0,00	0,00	0,00	0,00	180 023,41	0,00
D11	Remunerações certas e permanentes	137 525,79	0,00	0,00	0,00	0,00	137 525,79	0,00
D12	Abonos variáveis ou eventuais	7 974,55	0,00	0,00	0,00	0,00	7 974,55	0,00
D13	Segurança Social	34 523,07	0,00	0,00	0,00	0,00	34 523,07	0,00
D2	Aquisição de bens e serviços	244 283,85	0,00	0,00	0,00	0,00	244 283,85	0,00
D3	Juros e outros encargos	0,00	0,00	0,00	0,00	0,00	0,00	0,00
D4	Transferências e subsídios correntes	10 374,75	0,00	0,00	0,00	0,00	10 374,75	0,00
D41	Transferências correntes	10 374,75	0,00	0,00	0,00	0,00	10 374,75	0,00
D411	Administrações Públicas	0,00	0,00	0,00	0,00	0,00	0,00	0,00
D4111	Administração Central - Estado Português	0,00	0,00	0,00	0,00	0,00	0,00	0,00
D4112	Administração Central - Outras entidades	0,00	0,00	0,00	0,00	0,00	0,00	0,00
D4113	Segurança Social	0,00	0,00	0,00	0,00	0,00	0,00	0,00
D4114	Administração Regional	0,00	0,00	0,00	0,00	0,00	0,00	0,00
D4115	Administração Local	0,00	0,00	0,00	0,00	0,00	0,00	0,00
D412	Entidades do Setor Não Lucrativo	9 581,98	0,00	0,00	0,00	0,00	9 581,98	0,00
D413	Famílias	792,77	0,00	0,00	0,00	0,00	792,77	0,00
D414	Outras	0,00	0,00	0,00	0,00	0,00	0,00	0,00
D42	Subsídios correntes	0,00	0,00	0,00	0,00	0,00	0,00	0,00
D5	Outras despesas correntes	1 368,90	0,00	0,00	0,00	0,00	1 368,90	0,00
	Despesa de capital	219 040,39	0,00	0,00	0,00	0,00	219 040,39	0,00
D6	Aquisição de bens de capital	219 040,39	0,00	0,00	0,00	0,00	219 040,39	0,00
D7	Transferências e subsídios de capital	0,00	0,00	0,00	0,00	0,00	0,00	0,00
D71	Transferências de capital	0,00	0,00	0,00	0,00	0,00	0,00	0,00
D711	Administrações Públicas	0,00	0,00	0,00	0,00	0,00	0,00	0,00
D7111	Administração Central - Estado Português	0,00	0,00	0,00	0,00	0,00	0,00	0,00

Demonstração do Desempenho Orçamental de 2021 - Após apuramento de resultados

Unidade: Euros

Rubrica		Fontes de Financiamento (n)						n-1
Código	Descrição	RP	RG	UE	Empr	Fundos Alheios	Total	
D7112	Administração Central - Outras entidades	0,00	0,00	0,00	0,00	0,00	0,00	0,00
D7113	Segurança Social	0,00	0,00	0,00	0,00	0,00	0,00	0,00
D7114	Administração Regional	0,00	0,00	0,00	0,00	0,00	0,00	0,00
D7115	Administração Local	0,00	0,00	0,00	0,00	0,00	0,00	0,00
D712	Entidades do Setor Não Lucrativo	0,00	0,00	0,00	0,00	0,00	0,00	0,00
D713	Famílias	0,00	0,00	0,00	0,00	0,00	0,00	0,00
D714	Outras	0,00	0,00	0,00	0,00	0,00	0,00	0,00
D72	Subsídios de capital	0,00	0,00	0,00	0,00	0,00	0,00	0,00
D8	Outras despesas de capital	0,00	0,00	0,00	0,00	0,00	0,00	0,00
	Despesa efetiva [5]	655 091,30	0,00	0,00	0,00	0,00	655 091,30	0,00
	Despesa não efetiva [6]	0,00	0,00	0,00	0,00	0,00	0,00	0,00
D9	Despesa com ativos financeiros	0,00	0,00	0,00	0,00	0,00	0,00	0,00
D10	Despesa com passivos financeiros	0,00	0,00	0,00	0,00	0,00	0,00	0,00
	Soma [7]=[5]+[6]	655 091,30	0,00	0,00	0,00	0,00	655 091,30	0,00
	Operações de tesouraria [C]	0,00	0,00	0,00	0,00	3 842,82	3 842,82	0,00
	Saldo para a gerência seguinte	22 432,65	0,00	0,00	0,00	2 908,08	25 340,73	8 805,00
	Operações orçamentais [8] = [4]-[7]	22 432,65	0,00	0,00	0,00	0,00	22 432,65	5 714,63
	Operações de tesouraria [D]=[A]+[B]-[C]	0,00	0,00	0,00	0,00	2 908,08	2 908,08	3 090,37
	Saldo global [2] - [5]	-6 147,95	0,00	0,00	0,00	0,00	-6 147,95	0,00
	Despesa primária	655 091,30	0,00	0,00	0,00	0,00	655 091,30	0,00

Demonstração do Desempenho Orçamental de 2021 - Após apuramento de resultados

Unidade: Euros

Rubrica		Fontes de Financiamento (n)						n-1
Código	Descrição	RP	RG	UE	Empr	Fundos Alheios	Total	
	Saldo corrente	97 892,44	0,00	0,00	0,00	0,00	97 892,44	0,00
	Saldo de capital	-104 040,39	0,00	0,00	0,00	0,00	-104 040,39	0,00
	Saldo primário	-6 147,95	0,00	0,00	0,00	0,00	-6 147,95	0,00
	Receita total [1] + [2] + [3]	677 523,95	0,00	0,00	0,00	0,00	677 523,95	5 714,63
	Despesa total [5] + [6]	655 091,30	0,00	0,00	0,00	0,00	655 091,30	0,00

OPERAÇÕES DE TESOURARIA DE 01/01/2021 ATÉ 31/12/2021

Euros

RUBRICAS		Saldo da gerência anterior		Movimento anual		Saldo para a gerência seguinte	
CÓDIGOS	DESIGNAÇÃO	Devedor	Credor	Débito	Crédito	Devedor	Credor
17	COBRANÇAS PARA TERCEIROS	0,00	0,00	3 842,82	6 750,90	0,00	2 908,08
17.02	Para Outras Entidades	0,00	0,00	3 842,82	6 750,90	0,00	2 908,08
17.02.02	Membros das Mesas Eleitorais	0,00	0,00	3 842,82	6 750,90	0,00	2 908,08
	Total	0,00	0,00	3 842,82	6 750,90	0,00	2 908,08

RESUMO DA TESOURARIA DE 01/01/2021 A 31/12/2021

	REFERÊNCIA AOS REGISTOS	SALDO DO DIA ANTERIOR	ENTRADA	SOMA	SAÍDA	SALDO PARA O DIA SEGUINTE	
D I S P O N I B I L I D A D E S	CAIXA: Numerário	1 056,15	53 842,28	54 898,43	52 149,44	2 748,99	
	CAIXA: Cheques e vales postais	0,00	566,00	566,00	566,00	0,00	
	CAIXA: Fundos de maneo	309,54	0,00	309,54	0,00	309,54	
	SUBTOTAL DE CAIXA	1 365,69	54 408,28	55 773,97	52 715,44	3 058,53	
	DEPÓSITOS EM INSTITUIÇÕES BANCÁRIAS						
	BANCO INTERNACIONAL DE CRÉDITO						
	CONTA Nº 59744035.10.001	21 748,09	591 739,52	613 487,61	592 493,38	20 994,23	
	CAIXA GERAL DE DEPÓSITOS						
	CONTA Nº 0285004596130	5 466,82	61 385,79	66 852,61	65 564,64	1 287,97	
	SUBTOTAL BANCÁRIO	27 214,91	653 125,31	680 340,22	658 058,02	22 282,20	
TOTAL DE DISPONIBILIDADES	28 580,60	707 533,59	736 114,19	710 773,46	25 340,73		
	DOCUMENTOS	0,00	0,00	0,00	0,00	0,00	
	TOTAL DOS MOVIMENTOS DE TESOURARIA	28 580,60	707 533,59	736 114,19	710 773,46	25 340,73	
	OPERAÇÕES ORÇAMENTAIS	28 580,60	650 195,29	678 775,89	656 343,24	22 432,65	
	RETENÇÕES POR OPERAÇÕES ORÇAMENTAIS						
	RETENÇÕES SNC-AP	0,00	25 852,82	25 852,82	22 386,69	3 466,13	
	RETENÇÕES OP.TESOURARIA		0,00				
	OPERAÇÕES DE TESOURARIA	0,00	6 750,90	6 750,90	3 842,82	2 908,08	

Confirmo

Conferi

Visto

A Tesoureira

O/A funcionário/a da contabilidade

O Presidente

SÍNTESE DAS RECONCILIAÇÕES BANCÁRIAS

Designação da entidade	Freguesia de Anta e Guetim
-------------------------------	-----------------------------------

Instituição bancária		Saldo em 31/12/2021	Saldo contabilístico	Observações
Banco	N.º de conta			
BANCO INTERNACIONAL DE CRÉDITO ...	59744035.10.001	25 182,26	20 994,23	Reconciliação efetuada e justificada em mapa anexo
CAIXA GERAL DE DEPÓSITOS ...	0285004596130	2 732,68	1 287,97	Reconciliação efetuada e justificada em mapa anexo
Totais		27 914,94	22 282,20	

O Dirigente responsável pela área Administrativa e/ou Financeira

Assinatura _____

O Membro do executivo responsável pela área/pelouro Financeira

Assinatura _____

————— Limites —————

Data: DE / / ATÉ 31/12/2021

CONTA Nº 41 = CGD - Conta à Ordem
 Nº CONTA BANCO: 0285004596130 ** CAIXA GERAL DE DEPÓSITOS

Data	DtªValor	Tipo de Mov.	Descrição	Débitos	Créditos	C	O
30/12/2021	30/12/21	DÉBITO	0.Pag.º 764/2021; Transferência	221,75	0,00	x	
31/12/2021	31/12/21	CRÉDITO	G.Rec.º 635/2021; Transferência	0,00	87,00	x	
31/12/2021	31/12/21	DÉBITO	0.Pag.º 762/2021; Transferência	1 129,14	0,00	x	
31/12/2021	31/12/21	DÉBITO	0.Pag.º 763/2021; Transferência	180,82	0,00	x	
Totais:				1 531,71	87,00		
4 regs.							

Créditos - Débitos = -1.444,71

————— Limites —————

Data: DE / / ATÉ 31/12/2021

CONTA Nº 1 = BIC - Conta à Ordem

Nº CONTA BANCO: 59744035.10.001 ** BANCO INTERNACIONAL DE CRÉDITO

Data	DtªValor	Tipo de Mov.	Descrição	Débitos	Créditos	C	O
07/07/2016	07/07/16	DÉBITO	O.Pag.Nº 307/2016; Chq.Nº 6968750755	50,00	0,00	x	
03/06/2019	03/06/19	DÉBITO	O.Pag.Nº 252/2019; Chq.Nº 2272132676	410,53	0,00	x	
31/12/2021	31/12/21	CRÉDITO	G.Rec.Nº 595/2021; Transferência	0,00	305,00	x	
31/12/2021	31/12/21	DÉBITO	O.Pag.Nº 787/2021; Chq.Nº 8076495805	3 075,00	0,00	x	
31/12/2021	31/12/21	DÉBITO	O.Pag.Nº 788/2021; Chq.Nº 7176495806	457,50	0,00	x	
31/12/2021	31/12/21	DÉBITO	O.Pag.Nº 789/2021; Chq.Nº 8976495804	500,00	0,00	x	
Totais:				4 493,03	305,00		
6 regs.							

Créditos - Débitos = -4.188,03

Fluxos de Caixa por Classificação Económica
Recebimentos de 01/01/2021 até 31/12/2021

Pág. n.º 1

RUBRICAS		IMPORTÂNCIAS (Un.: Euros)			
CÓDIGOS	DESIGNAÇÃO				
RECEITAS CORRENTES					
01	IMPOSTOS DIRETOS				11693,83
01.02	Outros:			11693,83	
01.02.02	Imposto municipal sobre imóveis		11693,83		
04	TAXAS, MULTAS E OUTRAS PENALIDADES:				8860,60
04.01	Taxas:			8860,60	
04.01.23	Taxas específicas das autarquias locais:		8860,60		
04.01.23.04	Animais	1195,00			
04.01.23.99	Outras	7665,60			
04.01.23.99.09	Cemitérios (obras)	1250,00			
04.01.23.99.99	Outras	6415,60			
040123999901	Emolumentos	6415,60			
05	RENDIMENTOS DA PROPRIEDADE:				38146,90
05.10	Rendas:			38146,90	
05.10.04	Edifícios		2347,60		
05.10.05	Bens de domínio público		35799,30		
05.10.05.01	Concessão de terrenos para sepulturas	28474,30			
05.10.05.02	Concessão de Ossários	7325,00			
06	TRANSFERÊNCIAS CORRENTES:				432239,18
06.01	Sociedades e quase-sociedades não financeiras:			2500,00	
06.01.02	Privadas		2500,00		
06.01.02.99	Diversas	2500,00			
06.03	Administração central:			179365,02	
06.03.01	Estado		179365,02		
06.03.01.04	Fundo de Financiamento das Freguesias	138721,00			
06.03.01.05	Art.º 38.º, n.º 8 da Lei n.º 73/2013	6536,00			
06.03.01.99	Outras	34108,02			
06.03.01.99.01	Direção-Geral das Autarquias Locais - Eleitos	34108,02			
06.05	Administração local:			250374,16	
06.05.01	Continente		250374,16		
06.05.01.01	Município de Espinho	250374,16			
06.05.01.01.01	Transferências no âmbito de delegação de competências .	250117,74			
06.05.01.01.02	Recenseamento eleitoral	256,42			
07	VENDA DE BENS E SERVIÇOS CORRENTES:				42643,52
07.01	Venda de bens:			4671,52	
07.01.08	Mercadorias		4671,52		
07.01.08.01	Produtos CTT	4671,52			
07.02	Serviços:			21360,00	
07.02.01	Aluguer de espaços e equipamentos		235,00		
07.02.09	Serviços específicos das autarquias		21125,00		
07.02.09.05	Cemitérios	21125,00			

Fluxos de Caixa por Classificação Económica
Recebimentos de 01/01/2021 até 31/12/2021

Pág. n.º 2

RUBRICAS		IMPORTÂNCIAS (Un.: Euros)		
CÓDIGOS	DESIGNAÇÃO			
07.03	Rendas			16612,00
07.03.01	Habitacões		15438,20	
07.03.02	Edifícios		1173,80	
08	OUTRAS RECEITAS CORRENTES:			359,32
08.01	Outras:			359,32
08.01.99	Outras		359,32	
08.01.99.99	Diversas	359,32		
	TOTAL DAS RECEITAS CORRENTES			<u>533943,35</u>
	RECEITAS DE CAPITAL			
10	TRANSFERÊNCIAS DE CAPITAL:			115000,00
10.05	Administração local:			115000,00
10.05.01	Continente		115000,00	
10.05.01.01	Município de Espinho	<u>115000,00</u>		
10.05.01.01.02	Outras transferências para Rede Viária	115000,00		
	TOTAL DAS RECEITAS DE CAPITAL			<u>115000,00</u>
	OUTRAS RECEITAS			
16	SALDO DA GERÊNCIA ANTERIOR:			28580,60
16.01	Saldo orçamental:			28580,60
16.01.01	Na posse do serviço		28580,60	
	TOTAL DAS OUTRAS RECEITAS			<u>28580,60</u>
	TOTAL DAS RECEITAS			<u>677523,95</u>

Fluxos de Caixa por Classificação Económica
Pagamentos de 01/01/2021 até 31/12/2021

Pág. n.º 1

RUBRICAS		IMPORTÂNCIAS (Un.: Euros)			
CÓDIGOS	DESIGNAÇÃO				
01	ADMINISTRAÇÃO AUTÁRQUICA				655091,30
	DESPESAS CORRENTES				
01	DESPESAS COM O PESSOAL:				180023,41
01.01	Remunerações certas e permanentes:			137525,79	
01.01.01	Tit. de órgãos de soberania e m. de órgãos autárquicos	35474,49			
01.01.04	Pessoal dos quadros-Regime de contrato indiv. trabalho	53962,64			
01.01.04.01	Pessoal em funções	53962,64			
01.01.07	Pessoal em regime de tarefa ou avença	20807,02			
01.01.11	Representação	5892,22			
01.01.13	Subsídio de refeição	8733,87			
01.01.14	Subsídios de férias e de Natal	12655,55			
01.02	Abonos variáveis ou eventuais:			7974,55	
01.02.02	Horas extraordinárias	4956,73			
01.02.05	Abono para falhas	1872,70			
01.02.13	Outros suplementos e prémios	1145,12			
01.02.13.02	Outros	1145,12			
01.02.13.02.01	Senhas de Presença - Executivo	364,31			
01.02.13.02.02	Senhas de Presença - Deliberativo	780,81			
01.03	Segurança social:			34523,07	
01.03.01	Encargos com a saúde			2593,81	
01.03.01.01	ACSS - Serviços prestados pelo SNS	2593,81			
01.03.05	Contribuições para a segurança social			28674,69	
01.03.05.01	Assistência na doença dos funcionários públicos (ADSE)	4279,68			
01.03.05.02	Segurança social do pessoal em RCTFP	24395,01			
01.03.05.02.01	Caixa Geral de Aposentações	11909,56			
01.03.05.02.02	Segurança social - Regime geral	12485,45			
01.03.09	Seguros			3254,57	
01.03.09.01	Seguros de acidentes trabalho e doenças profissionais .	3254,57			
02	AQUISIÇÃO DE BENS E SERVIÇOS CORRENTES				244283,85
02.01	Aquisição de bens:			23017,64	
02.01.02	Combustíveis e lubrificantes			2316,53	
02.01.02.02	Gasóleo	2054,03			
02.01.02.99	Outros	262,50			
02.01.04	Limpeza e higiene			14944,34	
02.01.07	Vestuário e artigos pessoais			103,89	
02.01.08	Material de escritório			1354,34	
02.01.09	Produtos químicos e farmacêuticos			90,00	
02.01.15	Prémios, condecorações e ofertas			1230,00	
02.01.21	Outros bens			2978,54	
02.02	Aquisição de serviços:			221266,21	
02.02.01	Encargos das instalações			14827,38	
02.02.03	Conservação de bens			166455,70	
02.02.08	Locação de outros bens			6094,37	

Fluxos de Caixa por Classificação Económica
Pagamentos de 01/01/2021 até 31/12/2021

Pág. n.º 2

RUBRICAS		IMPORTÂNCIAS (Un.: Euros)			
CÓDIGOS	DESIGNAÇÃO				
02.02.09	Comunicações		7334,38		
02.02.11	Representação autárquica		4121,30		
02.02.12	Seguros		1661,67		
02.02.14	Estudos, pareceres, projetos e consultadoria		6345,32		
02.02.16	Publicidade		1782,89		
02.02.19	Assistência técnica		48,71		
02.02.20	Outros trabalhos especializados		25,83		
02.02.20.99	Diversos	25,83			
02.02.25	Outros serviços		12568,66		
02.02.25.01	Atividades culturais e de lazer	9190,00			
02.02.25.99	Diversos	3378,66			
04	TRANSFERÊNCIAS CORRENTES:				10374,75
04.07	Instituições sem fins lucrativos:			9581,98	
04.07.01	Instituições sem fins lucrativos		9581,98		
04.07.01.01	Ação Social	5406,98			
04.07.01.02	Ações de interesse cultural	2915,00			
04.07.01.03	Ações de interesse desportivo, recreio e lazer	1260,00			
04.08	Famílias:			792,77	
04.08.08	Subs. de prot. à família e políticas ativas de empr...		792,77		
04.08.08.01	Contratos de Emprego Inserção [CEI]	792,77			
06	OUTRAS DESPESAS CORRENTES:				1368,90
06.02	Diversas:			1368,90	
06.02.01	Impostos e taxas		148,45		
06.02.01.01	Impostos e taxas pagos pela Autarquia	148,45			
06.02.01.01.99	Outras	148,45			
06.02.03	Outras		1220,45		
06.02.03.04	Serviços bancários	348,91			
06.02.03.05	Outras	871,54			
06.02.03.05.02	ANAFRE	871,54			
	TOTAL DAS DESPESAS CORRENTES DO ÓRGÃO 01				436050,91
	DESPESAS DE CAPITAL				
07	AQUISIÇÃO DE BENS DE CAPITAL:				219040,39
07.01	Investimentos:			219040,39	
07.01.02	Habitções		7280,10		
07.01.02.03	Reparação e Beneficiação	7280,10			
07.01.03	Edifícios		26257,50		
07.01.03.02	Instalações desportivas e recreativas	26257,50			
07.01.04	Construções diversas		175068,84		
07.01.04.01	Viadutos, arruamentos e obras complementares	154548,84			
07.01.04.02	Sistemas de drenagem de águas residuais	2263,61			
07.01.04.09	Sinalização e trânsito	2461,92			

Fluxos de Caixa por Classificação Económica
Pagamentos de 01/01/2021 até 31/12/2021

Pág. n.º 3

RUBRICAS		IMPORTÂNCIAS (Un.: Euros)			
CÓDIGOS	DESIGNAÇÃO				
07.01.04.12	Cemitérios	15794,47			
07.01.06	Material de transporte		1448,26		
07.01.06.02	Outro	1448,26			
07.01.06.02.01	Outro	1448,26			
07.01.08	Software informático		2580,60		
07.01.09	Equipamento administrativo		1127,90		
07.01.11	Ferramentas e utensílios		1566,20		
07.01.15	Outros Investimentos		3710,99		
	TOTAL DAS DESPESAS DE CAPITAL DO ÓRGÃO 01				219040,39
	TOTAL GERAL DAS DESPESAS				655091,30

FLUXOS ORÇAMENTAIS (LIQUIDAÇÃO) RESUMO DAS RECEITAS DE 01/01/21 A 31/12/21	APROVAÇÕES: Executivo ___/___/___ Deliberativo ___/___/___
---	--

(Valores em Euros)

RECEITAS		
CLASSIFICAÇÃO ECONÓMICA	VALOR	%
RECEITAS CORRENTES		
01 IMPOSTOS DIRETOS	11 693,83	1,7
04 TAXAS, MULTAS E OUTRAS PENALIDADES:	8 860,60	1,3
05 RENDIMENTOS DA PROPRIEDADE:	38 146,90	5,6
06 TRANSFERÊNCIAS CORRENTES:	432 239,18	63,8
07 VENDA DE BENS E SERVIÇOS CORRENTES:	42 643,52	6,3
08 OUTRAS RECEITAS CORRENTES:	359,32	0,1
TOTAL DAS RECEITAS CORRENTES	533 943,35	78,8
RECEITAS DE CAPITAL		
10 TRANSFERÊNCIAS DE CAPITAL:	115 000,00	17,0
TOTAL DAS RECEITAS DE CAPITAL	115 000,00	17,0
OUTRAS RECEITAS		
16 SALDO DA GERÊNCIA ANTERIOR:	28 580,60	4,2
TOTAL DAS OUTRAS RECEITAS	28 580,60	4,2
TOTAL DAS RECEITAS	677 523,95	100,0

FLUXOS ORÇAMENTAIS (LIQUIDAÇÃO) RESUMO DAS DESPESAS DE 01/01/21 A 31/12/21	APROVAÇÕES: Executivo ___/___/___ Deliberativo ___/___/___
---	--

(Valores em Euros)

DESPESAS		
CLASSIFICAÇÃO ECONÓMICA	VALOR	%
DESPESAS CORRENTES		
01 DESPESAS COM O PESSOAL:	180 023,41	27,5
02 AQUISIÇÃO DE BENS E SERVIÇOS CORRENTES	244 283,85	37,3
04 TRANSFERÊNCIAS CORRENTES:	10 374,75	1,6
06 OUTRAS DESPESAS CORRENTES:	1 368,90	0,2
TOTAL DAS DESPESAS CORRENTES	436 050,91	66,6
DESPESAS DE CAPITAL		
07 AQUISIÇÃO DE BENS DE CAPITAL:	219 040,39	33,4
TOTAL DAS DESPESAS DE CAPITAL	219 040,39	33,4
TOTAL DAS DESPESAS	655 091,30	100,0

FLUXOS ORÇAMENTAIS DE 2021 (LIQUIDAÇÃO)

RESUMO DAS DESPESAS SEGUNDO A CLASSIFICAÇÃO FUNCIONAL

(Valores em Euros)

CÓDIGO	CLASSIFICAÇÃO FUNCIONAL	VALOR	%
01	FUNÇÕES GERAIS	387 696,16	59,2
01.01	Serviços gerais de administração pública	387 696,16	59,2
01.01.01	Administração geral	387 696,16	59,2
02	FUNÇÕES SOCIAIS	103 658,93	15,8
02.02	Saúde	6 873,49	1,0
02.02.01	Serviços individuais de saúde	6 873,49	1,0
02.03	Segurança e ação sociais	30 594,76	4,7
02.03.01	Segurança social	24 395,01	3,7
02.03.02	Ação social	6 199,75	0,9
02.04	Habituação e serviços coletivos	51 595,68	7,9
02.04.01	Habituação	33 537,60	5,1
02.04.03	Saneamento	2 263,61	0,3
02.04.06	Proteção meio ambiente e conservação da natureza	15 794,47	2,4
02.05	Serviços culturais, recreativos e religiosos	14 595,00	2,2
02.05.01	Cultura	12 105,00	1,8
02.05.02	Desporto, recreio e lazer	1 260,00	0,2
02.05.03	Outras atividades cívicas e religiosas	1 230,00	0,2
03	FUNÇÕES ECONÓMICAS	163 736,21	25,0
03.03	Transportes e comunicações	157 010,76	24,0
03.03.01	Transportes rodoviários	157 010,76	24,0
03.05	Outras funções económicas	6 725,45	1,0
	TOTAL DO MAPA	655 091.30	100,0
	TOTAL DAS DESPESAS	655 091.30	100,0

Controlo Orçamental - Receita de 01/01/2021 até 31/12/2021

Unidade: Euros

Classificação económica		Previsões corrigidas (3)	Receitas por cobrar no início do ano (4)	Receitas liquidadas (5)	Liquidações anuladas (6)	Receitas cobradas brutas (7)	Reembolsos e restituições		Receitas cobradas líquidas (10)=(7)-(9)	Receitas por cobrar no final do ano (11)=(4)+(5)-(6)-(7)	Grau de execução orçamental (12)=(10)/(3)*100
Código (1)	Descrição (2)						Emitidos (8)	Pagos (9)			
	RECEITAS CORRENTES										
01	IMPOSTOS DIRETOS	12 500,00	0,00	11 693,83	0,00	11 693,83	0,00	0,00	11 693,83	0,00	93,6%
01.02	Outros:	12 500,00	0,00	11 693,83	0,00	11 693,83	0,00	0,00	11 693,83	0,00	93,6%
01.02.02	Imposto municipal sobre imóveis	12 500,00	0,00	11 693,83	0,00	11 693,83	0,00	0,00	11 693,83	0,00	93,6%
04	TAXAS, MULTAS E OUTRAS PENALIDADES:	6 000,00	0,00	8 860,60	0,00	8 860,60	0,00	0,00	8 860,60	0,00	147,7%
04.01	Taxas:	6 000,00	0,00	8 860,60	0,00	8 860,60	0,00	0,00	8 860,60	0,00	147,7%
04.01.23	Taxas específicas das autarquias locais:	6 000,00	0,00	8 860,60	0,00	8 860,60	0,00	0,00	8 860,60	0,00	147,7%
04.01.23.04	Animais	500,00	0,00	1 195,00	0,00	1 195,00	0,00	0,00	1 195,00	0,00	239,0%
04.01.23.99	Outras	5 500,00	0,00	7 665,60	0,00	7 665,60	0,00	0,00	7 665,60	0,00	139,4%
04.01.23.99.09	Cemitérios (obras)	1 000,00	0,00	1 250,00	0,00	1 250,00	0,00	0,00	1 250,00	0,00	125,0%
04.01.23.99.99	Outras	4 500,00	0,00	6 415,60	0,00	6 415,60	0,00	0,00	6 415,60	0,00	142,6%
040123999901	Emolumentos	3 500,00	0,00	6 415,60	0,00	6 415,60	0,00	0,00	6 415,60	0,00	183,3%
040123999999	Diversos	1 000,00	0,00	0,00	0,00	0,00	0,00	0,00	0,00	0,00	0,0%
05	RENDIMENTOS DA PROPRIEDADE:	42 600,00	0,00	38 146,90	0,00	38 146,90	0,00	0,00	38 146,90	0,00	89,5%
05.02	Juros-Sociedades financeiras:	50,00	0,00	0,00	0,00	0,00	0,00	0,00	0,00	0,00	0,0%
05.02.01	Bancos e outras instituições financeiras	50,00	0,00	0,00	0,00	0,00	0,00	0,00	0,00	0,00	0,0%
05.10	Rendas:	42 550,00	0,00	38 146,90	0,00	38 146,90	0,00	0,00	38 146,90	0,00	89,7%
05.10.01	Terrenos	50,00	0,00	0,00	0,00	0,00	0,00	0,00	0,00	0,00	0,0%
05.10.04	Edifícios	3 500,00	0,00	2 347,60	0,00	2 347,60	0,00	0,00	2 347,60	0,00	67,1%
05.10.05	Bens de domínio público	39 000,00	0,00	35 799,30	0,00	35 799,30	0,00	0,00	35 799,30	0,00	91,8%
05.10.05.01	Concessão de terrenos para sepulturas	35 000,00	0,00	28 474,30	0,00	28 474,30	0,00	0,00	28 474,30	0,00	81,4%
05.10.05.02	Concessão de Ossários	4 000,00	0,00	7 325,00	0,00	7 325,00	0,00	0,00	7 325,00	0,00	183,1%

Controlo Orçamental - Receita de 01/01/2021 até 31/12/2021

Unidade: Euros

Classificação económica		Previsões corrigidas (3)	Receitas por cobrar no início do ano (4)	Receitas liquidadas (5)	Liquidações anuladas (6)	Receitas cobradas brutas (7)	Reembolsos e restituições		Receitas cobradas líquidas (10)=(7)-(9)	Receitas por cobrar no final do ano (11)=(4)+(5)-(6)-(7)	Grau de execução orçamental (12)=(10)/(3)*100
Código (1)	Descrição (2)						Emitidos (8)	Pagos (9)			
06	TRANSFERÊNCIAS CORRENTES:	440 644,74	5 000,00	429 739,18	2 500,00	432 239,18	0,00	0,00	432 239,18	0,00	98,1%
06.01	Sociedades e quase-sociedades não financeiras:	5 000,00	5 000,00	0,00	2 500,00	2 500,00	0,00	0,00	2 500,00	0,00	50,0%
06.01.02	Privadas	5 000,00	5 000,00	0,00	2 500,00	2 500,00	0,00	0,00	2 500,00	0,00	50,0%
06.01.02.99	Diversas	5 000,00	5 000,00	0,00	2 500,00	2 500,00	0,00	0,00	2 500,00	0,00	50,0%
06.03	Administração central:	185 427,00	0,00	179 365,02	0,00	179 365,02	0,00	0,00	179 365,02	0,00	96,7%
06.03.01	Estado	176 257,00	0,00	179 365,02	0,00	179 365,02	0,00	0,00	179 365,02	0,00	101,8%
06.03.01.04	Fundo de Financiamento das Freguesias	138 721,00	0,00	138 721,00	0,00	138 721,00	0,00	0,00	138 721,00	0,00	100,0%
06.03.01.05	Art.º 38.º, n.º 8 da Lei n.º 73/2013	6 536,00	0,00	6 536,00	0,00	6 536,00	0,00	0,00	6 536,00	0,00	100,0%
06.03.01.99	Outras	31 000,00	0,00	34 108,02	0,00	34 108,02	0,00	0,00	34 108,02	0,00	110,0%
06.03.01.99.01	Direção-Geral das Autarquias Locais - Eleitos	31 000,00	0,00	34 108,02	0,00	34 108,02	0,00	0,00	34 108,02	0,00	110,0%
06.03.09	Ser. fun. aut.-Su. prot. fam. pol. ati. emp. f	9 170,00	0,00	0,00	0,00	0,00	0,00	0,00	0,00	0,00	0,0%
06.03.09.01	Inst.emp.formação profissional (IEFP)	9 120,00	0,00	0,00	0,00	0,00	0,00	0,00	0,00	0,00	0,0%
06.03.09.01.02	IEFP - Programas CEI	9 120,00	0,00	0,00	0,00	0,00	0,00	0,00	0,00	0,00	0,0%
06.03.09.99	Diversas	50,00	0,00	0,00	0,00	0,00	0,00	0,00	0,00	0,00	0,0%
06.05	Administração local:	250 217,74	0,00	250 374,16	0,00	250 374,16	0,00	0,00	250 374,16	0,00	100,1%
06.05.01	Continente	250 217,74	0,00	250 374,16	0,00	250 374,16	0,00	0,00	250 374,16	0,00	100,1%
06.05.01.01	Município de Espinho	250 217,74	0,00	250 374,16	0,00	250 374,16	0,00	0,00	250 374,16	0,00	100,1%
06.05.01.01.01	Transferências no âmbito de delegação de compe	250 117,74	0,00	250 117,74	0,00	250 117,74	0,00	0,00	250 117,74	0,00	100,0%
06.05.01.01.02	Recenseamento eleitoral	100,00	0,00	256,42	0,00	256,42	0,00	0,00	256,42	0,00	256,4%
07	VENDA DE BENS E SERVIÇOS CORRENTES:	37 300,00	0,00	42 756,02	112,50	42 643,52	0,00	0,00	42 643,52	0,00	114,3%
07.01	Venda de bens:	3 600,00	0,00	4 671,52	0,00	4 671,52	0,00	0,00	4 671,52	0,00	129,8%
07.01.05	Bens inutilizados	50,00	0,00	0,00	0,00	0,00	0,00	0,00	0,00	0,00	0,0%
07.01.08	Mercadorias	3 500,00	0,00	4 671,52	0,00	4 671,52	0,00	0,00	4 671,52	0,00	133,5%
07.01.08.01	Produtos CTT	3 500,00	0,00	4 671,52	0,00	4 671,52	0,00	0,00	4 671,52	0,00	133,5%
07.01.10	Desperdícios, resíduos e refugos	50,00	0,00	0,00	0,00	0,00	0,00	0,00	0,00	0,00	0,0%

Controlo Orçamental - Receita de 01/01/2021 até 31/12/2021

Unidade: Euros

Classificação económica		Previsões corrigidas (3)	Receitas por cobrar no início do ano (4)	Receitas liquidadas (5)	Liquidações anuladas (6)	Receitas cobradas brutas (7)	Reembolsos e restituições		Receitas cobradas líquidas (10)=(7)-(9)	Receitas por cobrar no final do ano (11)=(4)+(5)-(6)-(7)	Grau de execução orçamental (12)=(10)/(3)*100
Código (1)	Descrição (2)						Emitidos (8)	Pagos (9)			
07.01.10.99	Outros	50,00	0,00	0,00	0,00	0,00	0,00	0,00	0,00	0,00	0,0%
07.02	Serviços:	23 600,00	0,00	21 472,50	112,50	21 360,00	0,00	0,00	21 360,00	0,00	90,5%
07.02.01	Aluguer de espaços e equipamentos	5 000,00	0,00	347,50	112,50	235,00	0,00	0,00	235,00	0,00	4,7%
07.02.08	Serviços sociais, recreativos, culturais e des	7 050,00	0,00	0,00	0,00	0,00	0,00	0,00	0,00	0,00	0,0%
07.02.08.01	Serviços sociais	50,00	0,00	0,00	0,00	0,00	0,00	0,00	0,00	0,00	0,0%
07.02.08.01.01	Posto de Correio	50,00	0,00	0,00	0,00	0,00	0,00	0,00	0,00	0,00	0,0%
07.02.08.02	Serviços recreativos	7 000,00	0,00	0,00	0,00	0,00	0,00	0,00	0,00	0,00	0,0%
07.02.08.02.01	Turismo Sénior	7 000,00	0,00	0,00	0,00	0,00	0,00	0,00	0,00	0,00	0,0%
07.02.09	Serviços específicos das autarquias	11 500,00	0,00	21 125,00	0,00	21 125,00	0,00	0,00	21 125,00	0,00	183,7%
07.02.09.05	Cemitérios	11 500,00	0,00	21 125,00	0,00	21 125,00	0,00	0,00	21 125,00	0,00	183,7%
07.02.99	Outros	50,00	0,00	0,00	0,00	0,00	0,00	0,00	0,00	0,00	0,0%
07.03	Rendas	10 100,00	0,00	16 612,00	0,00	16 612,00	0,00	0,00	16 612,00	0,00	164,5%
07.03.01	Habitações	10 000,00	0,00	15 438,20	0,00	15 438,20	0,00	0,00	15 438,20	0,00	154,4%
07.03.02	Edifícios	50,00	0,00	1 173,80	0,00	1 173,80	0,00	0,00	1 173,80	0,00	2347,6%
07.03.99	Outras	50,00	0,00	0,00	0,00	0,00	0,00	0,00	0,00	0,00	0,0%
08	OUTRAS RECEITAS CORRENTES:	55,26	0,00	359,32	0,00	359,32	0,00	0,00	359,32	0,00	650,2%
08.01	Outras:	55,26	0,00	359,32	0,00	359,32	0,00	0,00	359,32	0,00	650,2%
08.01.99	Outras	55,26	0,00	359,32	0,00	359,32	0,00	0,00	359,32	0,00	650,2%
08.01.99.99	Diversas	55,26	0,00	359,32	0,00	359,32	0,00	0,00	359,32	0,00	650,2%
	TOTAIS DAS RECEITAS CORRENTES	539 100,00	5 000,00	531 555,85	2 612,50	533 943,35	0,00	0,00	533 943,35	0,00	99,0%
	RECEITAS DE CAPITAL										
09	VENDA DE BENS DE INVESTIMENTO:	50,00	0,00	0,00	0,00	0,00	0,00	0,00	0,00	0,00	0,0%

Controlo Orçamental - Receita de 01/01/2021 até 31/12/2021

Unidade: Euros

Classificação económica		Previsões corrigidas (3)	Receitas por cobrar no início do ano (4)	Receitas liquidadas (5)	Liquidações anuladas (6)	Receitas cobradas brutas (7)	Reembolsos e restituições		Receitas cobradas líquidas (10)=(7)-(9)	Receitas por cobrar no final do ano (11)=(4)+(5)-(6)-(7)	Grau de execução orçamental (12)=(10)/(3)*100
Código (1)	Descrição (2)						Emitidos (8)	Pagos (9)			
09.04	Outros bens de investimento:	50,00	0,00	0,00	0,00	0,00	0,00	0,00	0,00	0,00	0,0%
09.04.01	Sociedades e quase-sociedades não financeiras	50,00	0,00	0,00	0,00	0,00	0,00	0,00	0,00	0,00	0,0%
09.04.01.03	Outros	50,00	0,00	0,00	0,00	0,00	0,00	0,00	0,00	0,00	0,0%
10	TRANSFERÊNCIAS DE CAPITAL:	172 213,51	0,00	115 000,00	0,00	115 000,00	0,00	0,00	115 000,00	0,00	66,8%
10.01	Sociedades e quase-sociedades não financeiras:	50,00	0,00	0,00	0,00	0,00	0,00	0,00	0,00	0,00	0,0%
10.01.02	Privadas	50,00	0,00	0,00	0,00	0,00	0,00	0,00	0,00	0,00	0,0%
10.05	Administração local:	172 163,51	0,00	115 000,00	0,00	115 000,00	0,00	0,00	115 000,00	0,00	66,8%
10.05.01	Continente	172 163,51	0,00	115 000,00	0,00	115 000,00	0,00	0,00	115 000,00	0,00	66,8%
10.05.01.01	Município de Espinho	172 163,51	0,00	115 000,00	0,00	115 000,00	0,00	0,00	115 000,00	0,00	66,8%
10.05.01.01.02	Outras transferências para Rede Viária	172 063,51	0,00	115 000,00	0,00	115 000,00	0,00	0,00	115 000,00	0,00	66,8%
10.05.01.01.04	Construção edifício sede	0,00	0,00	0,00	0,00	0,00	0,00	0,00	0,00	0,00	0,0%
10.05.01.01.05	Outras transferências	100,00	0,00	0,00	0,00	0,00	0,00	0,00	0,00	0,00	0,0%
	TOTAIS DAS RECEITAS DE CAPITAL	172 263,51	0,00	115 000,00	0,00	115 000,00	0,00	0,00	115 000,00	0,00	66,8%
	OUTRAS RECEITAS										
16	SALDO DA GERÊNCIA ANTERIOR:	28 580,60	0,00	28 580,60	0,00	28 580,60	0,00	0,00	28 580,60	0,00	100,0%
16.01	Saldo orçamental:	28 580,60	0,00	28 580,60	0,00	28 580,60	0,00	0,00	28 580,60	0,00	100,0%
16.01.01	Na posse do serviço	28 580,60	0,00	28 580,60	0,00	28 580,60	0,00	0,00	28 580,60	0,00	100,0%
	TOTAIS DAS OUTRAS RECEITAS	28 580,60	0,00	28 580,60	0,00	28 580,60	0,00	0,00	28 580,60	0,00	100,0%
	Total	739 944,11	5 000,00	675 136,45	2 612,50	677 523,95	0,00	0,00	677 523,95	0,00	91,6%

Controlo Orçamental - Receita de 01/01/2021 até 31/12/2021

Órgão Executivo

Em ____ de _____ de _____

Órgão deliberativo

Em ____ de _____ de _____

Demonstração de Execução Orçamental da Receita de 2021 - Após apuramento de resultados

Euros

Classificação económica		Previsões corrigidas (1)	Receitas por cobrar de períodos anteriores (2)	Receitas liquidadas (3)	Liquidações anuladas (4)	Receitas cobradas brutas (5)	Reembolsos e restituições		Receitas cobradas líquidas			Receitas por cobrar no final do período (11)	Grau de execução orçamental	
Código	Descrição						Emitidos (6)	Pagos (7)	Períodos anteriores (8)	Período corrente (9)	Total (10)=(5)-(7)		Períodos anteriores (12)	Período corrente (13)
RECEITAS CORRENTES														
01	IMPOSTOS DIRETOS	12 500,00	0,00	11 693,83	0,00	11 693,83	0,00	0,00	0,00	11 693,83	11 693,83	0,00	0,0%	93,6%
01.02	Outros:	12 500,00	0,00	11 693,83	0,00	11 693,83	0,00	0,00	0,00	11 693,83	11 693,83	0,00	0,0%	93,6%
01.02.02	Imposto municipal sobre imóveis	12 500,00	0,00	11 693,83	0,00	11 693,83	0,00	0,00	0,00	11 693,83	11 693,83	0,00	0,0%	93,6%
04	TAXAS, MULTAS E OUTRAS PENALIDADES:	6 000,00	0,00	8 860,60	0,00	8 860,60	0,00	0,00	0,00	8 860,60	8 860,60	0,00	0,0%	147,7%
04.01	Taxas:	6 000,00	0,00	8 860,60	0,00	8 860,60	0,00	0,00	0,00	8 860,60	8 860,60	0,00	0,0%	147,7%
04.01.23	Taxas específicas das autarquias locais	6 000,00	0,00	8 860,60	0,00	8 860,60	0,00	0,00	0,00	8 860,60	8 860,60	0,00	0,0%	147,7%
04.01.23.04	Animais	500,00	0,00	1 195,00	0,00	1 195,00	0,00	0,00	0,00	1 195,00	1 195,00	0,00	0,0%	239,0%
04.01.23.99	Outras	5 500,00	0,00	7 665,60	0,00	7 665,60	0,00	0,00	0,00	7 665,60	7 665,60	0,00	0,0%	139,4%
04.01.23.99.09	Cemitérios (obras)	1 000,00	0,00	1 250,00	0,00	1 250,00	0,00	0,00	0,00	1 250,00	1 250,00	0,00	0,0%	125,0%
04.01.23.99.99	Outras	4 500,00	0,00	6 415,60	0,00	6 415,60	0,00	0,00	0,00	6 415,60	6 415,60	0,00	0,0%	142,6%
05	RENDIMENTOS DA PROPRIEDADE:	42 600,00	0,00	38 146,90	0,00	38 146,90	0,00	0,00	0,00	38 146,90	38 146,90	0,00	0,0%	89,5%
05.02	Juros-Sociedades financeiras:	50,00	0,00	0,00	0,00	0,00	0,00	0,00	0,00	0,00	0,00	0,00	0,0%	0,0%
05.02.01	Bancos e outras instituições financeiras	50,00	0,00	0,00	0,00	0,00	0,00	0,00	0,00	0,00	0,00	0,00	0,0%	0,0%
05.10	Rendas:	42 550,00	0,00	38 146,90	0,00	38 146,90	0,00	0,00	0,00	38 146,90	38 146,90	0,00	0,0%	89,7%
05.10.01	Terrenos	50,00	0,00	0,00	0,00	0,00	0,00	0,00	0,00	0,00	0,00	0,00	0,0%	0,0%
05.10.04	Edifícios	3 500,00	0,00	2 347,60	0,00	2 347,60	0,00	0,00	0,00	2 347,60	2 347,60	0,00	0,0%	67,1%
05.10.05	Bens de domínio público	39 000,00	0,00	35 799,30	0,00	35 799,30	0,00	0,00	0,00	35 799,30	35 799,30	0,00	0,0%	91,8%
06	TRANSFERÊNCIAS CORRENTES:	440 644,74	5 000,00	429 739,18	0,00	432 239,18	0,00	0,00	2 500,00	429 739,18	432 239,18	2 500,00	0,6%	97,5%
06.01	Sociedades e quase-sociedades não financeiras	5 000,00	5 000,00	0,00	0,00	2 500,00	0,00	0,00	2 500,00	0,00	2 500,00	2 500,00	50,0%	0,0%
06.01.02	Privadas	5 000,00	5 000,00	0,00	0,00	2 500,00	0,00	0,00	2 500,00	0,00	2 500,00	2 500,00	50,0%	0,0%
06.03	Administração central:	185 427,00	0,00	179 365,02	0,00	179 365,02	0,00	0,00	0,00	179 365,02	179 365,02	0,00	0,0%	96,7%
06.03.01	Estado	176 257,00	0,00	179 365,02	0,00	179 365,02	0,00	0,00	0,00	179 365,02	179 365,02	0,00	0,0%	101,8%
06.03.01.04	Fundo de Financiamento das Freguesias	138 721,00	0,00	138 721,00	0,00	138 721,00	0,00	0,00	0,00	138 721,00	138 721,00	0,00	0,0%	100,0%
06.03.01.05	Art.º 38.º, n.º 8 da Lei n.º 73/2013	6 536,00	0,00	6 536,00	0,00	6 536,00	0,00	0,00	0,00	6 536,00	6 536,00	0,00	0,0%	100,0%
06.03.01.99	Outras	31 000,00	0,00	34 108,02	0,00	34 108,02	0,00	0,00	0,00	34 108,02	34 108,02	0,00	0,0%	110,0%
06.03.09	Ser. fun. aut.-Su. prot. fam. pol. at	9 170,00	0,00	0,00	0,00	0,00	0,00	0,00	0,00	0,00	0,00	0,00	0,0%	0,0%
06.05	Administração local:	250 217,74	0,00	250 374,16	0,00	250 374,16	0,00	0,00	0,00	250 374,16	250 374,16	0,00	0,0%	100,1%
06.05.01	Continente	250 217,74	0,00	250 374,16	0,00	250 374,16	0,00	0,00	0,00	250 374,16	250 374,16	0,00	0,0%	100,1%
06.05.01.01	Município de Espinho	250 217,74	0,00	250 374,16	0,00	250 374,16	0,00	0,00	0,00	250 374,16	250 374,16	0,00	0,0%	100,1%
07	VENDA DE BENS E SERVIÇOS CORRENTES:	37 300,00	0,00	42 756,02	0,00	42 643,52	0,00	0,00	0,00	42 643,52	42 643,52	112,50	0,0%	114,3%
07.01	Venda de bens:	3 600,00	0,00	4 671,52	0,00	4 671,52	0,00	0,00	0,00	4 671,52	4 671,52	0,00	0,0%	129,8%
07.01.05	Bens inutilizados	50,00	0,00	0,00	0,00	0,00	0,00	0,00	0,00	0,00	0,00	0,00	0,0%	0,0%
07.01.08	Mercadorias	3 500,00	0,00	4 671,52	0,00	4 671,52	0,00	0,00	0,00	4 671,52	4 671,52	0,00	0,0%	133,5%
07.01.08.01	Produtos CTT	3 500,00	0,00	4 671,52	0,00	4 671,52	0,00	0,00	0,00	4 671,52	4 671,52	0,00	0,0%	133,5%
07.01.10	Desperdícios, resíduos e refugos	50,00	0,00	0,00	0,00	0,00	0,00	0,00	0,00	0,00	0,00	0,00	0,0%	0,0%
07.01.10.99	Outros	50,00	0,00	0,00	0,00	0,00	0,00	0,00	0,00	0,00	0,00	0,00	0,0%	0,0%
07.02	Serviços:	23 600,00	0,00	21 472,50	0,00	21 360,00	0,00	0,00	0,00	21 360,00	21 360,00	112,50	0,0%	90,5%
07.02.01	Aluguer de espaços e equipamentos	5 000,00	0,00	347,50	0,00	235,00	0,00	0,00	0,00	235,00	235,00	112,50	0,0%	4,7%
07.02.08	Serviços sociais, recreativos, culturais	7 050,00	0,00	0,00	0,00	0,00	0,00	0,00	0,00	0,00	0,00	0,00	0,0%	0,0%
07.02.08.01	Serviços sociais	50,00	0,00	0,00	0,00	0,00	0,00	0,00	0,00	0,00	0,00	0,00	0,0%	0,0%

Demonstração de Execução Orçamental da Receita de 2021 - Após apuramento de resultados

Euros

Classificação económica		Previsões corrigidas (1)	Receitas por cobrar de períodos anteriores (2)	Receitas liquidadas (3)	Liquidações anuladas (4)	Receitas cobradas brutas (5)	Reembolsos e restituições		Receitas cobradas líquidas			Receitas por cobrar no final do período (11)	Grau de execução orçamental		
Código	Descrição						Emitidos (6)	Pagos (7)	Períodos anteriores (8)	Período corrente (9)	Total (10) = (5) - (7)		Períodos anteriores (12)	Período corrente (13)	
07.02.08.02	Serviços recreativos	7 000,00	0,00	0,00	0,00	0,00	0,00	0,00	0,00	0,00	0,00	0,00	0,00	0,00	0,00
07.02.08.02.01	Turismo Sénior	7 000,00	0,00	0,00	0,00	0,00	0,00	0,00	0,00	0,00	0,00	0,00	0,00	0,00	0,00
07.02.09	Serviços específicos das autarquias	11 500,00	0,00	21 125,00	0,00	21 125,00	0,00	0,00	0,00	21 125,00	21 125,00	0,00	0,00	183,7%	183,7%
07.02.09.05	Cemitérios	11 500,00	0,00	21 125,00	0,00	21 125,00	0,00	0,00	0,00	21 125,00	21 125,00	0,00	0,00	183,7%	183,7%
07.02.99	Outros	50,00	0,00	0,00	0,00	0,00	0,00	0,00	0,00	0,00	0,00	0,00	0,00	0,00	0,00
07.03	Rendas	10 100,00	0,00	16 612,00	0,00	16 612,00	0,00	0,00	0,00	16 612,00	16 612,00	0,00	0,00	164,5%	164,5%
07.03.01	Habitações	10 000,00	0,00	15 438,20	0,00	15 438,20	0,00	0,00	0,00	15 438,20	15 438,20	0,00	0,00	154,4%	154,4%
07.03.02	Edifícios	50,00	0,00	1 173,80	0,00	1 173,80	0,00	0,00	0,00	1 173,80	1 173,80	0,00	0,00	2347,6%	2347,6%
07.03.99	Outras	50,00	0,00	0,00	0,00	0,00	0,00	0,00	0,00	0,00	0,00	0,00	0,00	0,00	0,00
08	OUTRAS RECEITAS CORRENTES:	55,26	0,00	359,32	0,00	359,32	0,00	0,00	0,00	359,32	359,32	0,00	0,00	650,2%	650,2%
08.01	Outras:	55,26	0,00	359,32	0,00	359,32	0,00	0,00	0,00	359,32	359,32	0,00	0,00	650,2%	650,2%
08.01.99	Outras	55,26	0,00	359,32	0,00	359,32	0,00	0,00	0,00	359,32	359,32	0,00	0,00	650,2%	650,2%
08.01.99.99	Diversas	55,26	0,00	359,32	0,00	359,32	0,00	0,00	0,00	359,32	359,32	0,00	0,00	650,2%	650,2%
	TOTAIS DAS RECEITAS CORRENTES	539 100,00	5 000,00	531 555,85	0,00	533 943,35	0,00	0,00	2 500,00	531 443,35	533 943,35	2 612,50	0,5%	98,6%	
	RECEITAS DE CAPITAL														
09	VENDA DE BENS DE INVESTIMENTO:	50,00	0,00	0,00	0,00	0,00	0,00	0,00	0,00	0,00	0,00	0,00	0,00	0,00	0,00
09.04	Outros bens de investimento:	50,00	0,00	0,00	0,00	0,00	0,00	0,00	0,00	0,00	0,00	0,00	0,00	0,00	0,00
09.04.01	Sociedades e quase-sociedades não fin	50,00	0,00	0,00	0,00	0,00	0,00	0,00	0,00	0,00	0,00	0,00	0,00	0,00	0,00
09.04.01.03	Outros	50,00	0,00	0,00	0,00	0,00	0,00	0,00	0,00	0,00	0,00	0,00	0,00	0,00	0,00
10	TRANSFERÊNCIAS DE CAPITAL:	172 213,51	0,00	115 000,00	0,00	115 000,00	0,00	0,00	0,00	115 000,00	115 000,00	0,00	0,00	66,8%	66,8%
10.01	Sociedades e quase-sociedades não fin	50,00	0,00	0,00	0,00	0,00	0,00	0,00	0,00	0,00	0,00	0,00	0,00	0,00	0,00
10.01.02	Privadas	50,00	0,00	0,00	0,00	0,00	0,00	0,00	0,00	0,00	0,00	0,00	0,00	0,00	0,00
10.05	Administração local:	172 163,51	0,00	115 000,00	0,00	115 000,00	0,00	0,00	0,00	115 000,00	115 000,00	0,00	0,00	66,8%	66,8%
10.05.01	Continente	172 163,51	0,00	115 000,00	0,00	115 000,00	0,00	0,00	0,00	115 000,00	115 000,00	0,00	0,00	66,8%	66,8%
10.05.01.01	Município de Espinho	172 163,51	0,00	115 000,00	0,00	115 000,00	0,00	0,00	0,00	115 000,00	115 000,00	0,00	0,00	66,8%	66,8%
	TOTAIS DAS RECEITAS DE CAPITAL	172 263,51	0,00	115 000,00	0,00	115 000,00	0,00	0,00	0,00	115 000,00	115 000,00	0,00	0,00	66,8%	66,8%
	OUTRAS RECEITAS														
16	SALDO DA GERÊNCIA ANTERIOR:	28 580,60	0,00	28 580,60	0,00	28 580,60	0,00	0,00	0,00	28 580,60	28 580,60	0,00	0,00	100,0%	100,0%
16.01	Saldo orçamental:	28 580,60	0,00	28 580,60	0,00	28 580,60	0,00	0,00	0,00	28 580,60	28 580,60	0,00	0,00	100,0%	100,0%
16.01.01	Na posse do serviço	28 580,60	0,00	28 580,60	0,00	28 580,60	0,00	0,00	0,00	28 580,60	28 580,60	0,00	0,00	100,0%	100,0%
	TOTAIS DAS OUTRAS RECEITAS	28 580,60	0,00	28 580,60	0,00	28 580,60	0,00	0,00	0,00	28 580,60	28 580,60	0,00	0,00	100,0%	100,0%
	Total	739 944,11	5 000,00	675 136,45	0,00	677 523,95	0,00	0,00	2 500,00	675 023,95	677 523,95	2 612,50	0,3%	91,2%	

Demonstração de Execução Orçamental da Receita de 2021 - Após apuramento de resultados

Órgão Deliberativo

Em ____ de _____ de _____

Órgão Executivo

Em ____ de _____ de _____

Controlo Orçamental - Despesa de 01/01/2021 até 31/12/2021

Unidade: Euros

Classificação económica		Dotações corrigidas (3)	Compromissos assumidos			Despesas pagas (7)	Diferenças			Grau de execução orçamental (11)=(7)/ (3)*100
Código (1)	Descrição (2)		Exercício (4)	Exercícios futuros (5)	Total (6)		Dotação não comprometida (8)=(3)-(4)	Saldo (9)=(3)-(7)	Compromissos por pagar (10)=(4)-(7)	
01	ADMINISTRAÇÃO AUTÁRQUICA	739 944,11	737 398,62	109 254,74	846 653,36	655 091,30	2 545,49	84 852,81	82 307,32	88,5%
	DESpesas Correntes									
01	DESpesas COM O PESSOAL:	187 195,00	187 107,15	0,00	187 107,15	180 023,41	87,85	7 171,59	7 083,74	96,2%
01.01	Remunerações certas e permanentes:	140 938,00	140 900,85	0,00	140 900,85	137 525,79	37,15	3 412,21	3 375,06	97,6%
01.01.01	Tit. de órgãos de soberania e m. de órgãos autár	36 186,00	36 185,76	0,00	36 185,76	35 474,49	0,24	711,51	711,27	98,0%
01.01.04	Pessoal dos quadros-Regime de contrato indiv. tr	54 911,00	54 910,08	0,00	54 910,08	53 962,64	0,92	948,36	947,44	98,3%
01.01.04.01	Pessoal em funções	54 911,00	54 910,08	0,00	54 910,08	53 962,64	0,92	948,36	947,44	98,3%
01.01.07	Pessoal em regime de tarefa ou avença	20 810,00	20 807,02	0,00	20 807,02	20 807,02	2,98	2,98	0,00	100,0%
01.01.08	Pessoal aguardando aposentação	1,00	0,00	0,00	0,00	0,00	1,00	1,00	0,00	0,0%
01.01.09	Pessoal em qualquer outra situação	5,00	0,00	0,00	0,00	0,00	5,00	5,00	0,00	0,0%
01.01.11	Representação	6 075,00	6 061,32	0,00	6 061,32	5 892,22	13,68	182,78	169,10	97,0%
01.01.13	Subsídio de refeição	8 735,00	8 733,87	0,00	8 733,87	8 733,87	1,13	1,13	0,00	100,0%
01.01.14	Subsídios de férias e de Natal	14 210,00	14 202,80	0,00	14 202,80	12 655,55	7,20	1 554,45	1 547,25	89,1%
01.01.15	Remunerações por doença e maternidade/paternidad	5,00	0,00	0,00	0,00	0,00	5,00	5,00	0,00	0,0%
01.02	Abonos variáveis ou eventuais:	8 087,00	8 065,62	0,00	8 065,62	7 974,55	21,38	112,45	91,07	98,6%
01.02.02	Horas extraordinárias	5 035,00	5 030,11	0,00	5 030,11	4 956,73	4,89	78,27	73,38	98,4%
01.02.03	Alimentação e alojamento	1,00	0,00	0,00	0,00	0,00	1,00	1,00	0,00	0,0%
01.02.04	Ajudas de custo	1,00	0,00	0,00	0,00	0,00	1,00	1,00	0,00	0,0%
01.02.05	Abono para falhas	1 895,00	1 890,39	0,00	1 890,39	1 872,70	4,61	22,30	17,69	98,8%
01.02.13	Outros suplementos e prémios	1 155,00	1 145,12	0,00	1 145,12	1 145,12	9,88	9,88	0,00	99,1%
01.02.13.02	Outros	1 155,00	1 145,12	0,00	1 145,12	1 145,12	9,88	9,88	0,00	99,1%
01.02.13.02.01	Senhas de Presença - Executivo	370,00	364,31	0,00	364,31	364,31	5,69	5,69	0,00	98,5%
01.02.13.02.02	Senhas de Presença - Deliberativo	785,00	780,81	0,00	780,81	780,81	4,19	4,19	0,00	99,5%
01.03	Segurança social:	38 170,00	38 140,68	0,00	38 140,68	34 523,07	29,32	3 646,93	3 617,61	90,4%

Controlo Orçamental - Despesa de 01/01/2021 até 31/12/2021

Unidade: Euros

Classificação económica		Dotações corrigidas (3)	Compromissos assumidos			Despesas pagas (7)	Diferenças			Grau de execução orçamental (11)=(7)/(3)*100
Código (1)	Descrição (2)		Exercício (4)	Exercícios futuros (5)	Total (6)		Dotação não comprometida (8)=(3)-(4)	Saldo (9)=(3)-(7)	Compromissos por pagar (10)=(4)-(7)	
01.03.01	Encargos com a saúde	2 600,00	2 593,81	0,00	2 593,81	2 593,81	6,19	6,19	0,00	99,8%
01.03.01.01	ACSS - Serviços prestados pelo SNS	2 600,00	2 593,81	0,00	2 593,81	2 593,81	6,19	6,19	0,00	99,8%
01.03.05	Contribuições para a segurança social	32 300,00	32 292,30	0,00	32 292,30	28 674,69	7,70	3 625,31	3 617,61	88,8%
01.03.05.01	Assistência na doença dos funcionários públicos	4 280,00	4 279,68	0,00	4 279,68	4 279,68	0,32	0,32	0,00	100,0%
01.03.05.02	Segurança social do pessoal em RCTFP	28 020,00	28 012,62	0,00	28 012,62	24 395,01	7,38	3 624,99	3 617,61	87,1%
01.03.05.02.01	Caixa Geral de Aposentações	13 820,00	13 815,68	0,00	13 815,68	11 909,56	4,32	1 910,44	1 906,12	86,2%
01.03.05.02.02	Segurança social - Regime geral	14 200,00	14 196,94	0,00	14 196,94	12 485,45	3,06	1 714,55	1 711,49	87,9%
01.03.06	Acidentes em serviço e doenças profissionais	5,00	0,00	0,00	0,00	0,00	5,00	5,00	0,00	0,0%
01.03.09	Seguros	3 260,00	3 254,57	0,00	3 254,57	3 254,57	5,43	5,43	0,00	99,8%
01.03.09.01	Seguros de acidentes trabalho e doenças profissi	3 260,00	3 254,57	0,00	3 254,57	3 254,57	5,43	5,43	0,00	99,8%
01.03.10	Outras despesas de segurança social	5,00	0,00	0,00	0,00	0,00	5,00	5,00	0,00	0,0%
01.03.10.99	Outras despesas de segurança social	5,00	0,00	0,00	0,00	0,00	5,00	5,00	0,00	0,0%
02	AQUISIÇÃO DE BENS E SERVIÇOS CORRENTES	258 330,00	258 177,56	109 254,74	367 432,30	244 283,85	152,44	14 046,15	13 893,71	94,6%
02.01	Aquisição de bens:	27 381,00	27 262,99	0,00	27 262,99	23 017,64	118,01	4 363,36	4 245,35	84,1%
02.01.02	Combustíveis e lubrificantes	2 396,00	2 390,10	0,00	2 390,10	2 316,53	5,90	79,47	73,57	96,7%
02.01.02.01	Gasolina	1,00	0,00	0,00	0,00	0,00	1,00	1,00	0,00	0,0%
02.01.02.02	Gasóleo	2 130,00	2 127,60	0,00	2 127,60	2 054,03	2,40	75,97	73,57	96,4%
02.01.02.99	Outros	265,00	262,50	0,00	262,50	262,50	2,50	2,50	0,00	99,1%
02.01.03	Munições, explosivos e artificios	5,00	0,00	0,00	0,00	0,00	5,00	5,00	0,00	0,0%
02.01.04	Limpeza e higiene	19 125,00	19 116,12	0,00	19 116,12	14 944,34	8,88	4 180,66	4 171,78	78,1%
02.01.07	Vestuário e artigos pessoais	105,00	103,89	0,00	103,89	103,89	1,11	1,11	0,00	98,9%
02.01.08	Material de escritório	1 355,00	1 354,34	0,00	1 354,34	1 354,34	0,66	0,66	0,00	100,0%
02.01.09	Produtos químicos e farmacêuticos	95,00	90,00	0,00	90,00	90,00	5,00	5,00	0,00	94,7%
02.01.15	Prémios, condecorações e ofertas	1 250,00	1 230,00	0,00	1 230,00	1 230,00	20,00	20,00	0,00	98,4%
02.01.16	Mercadorias para venda	15,00	0,00	0,00	0,00	0,00	15,00	15,00	0,00	0,0%

Controlo Orçamental - Despesa de 01/01/2021 até 31/12/2021

Unidade: Euros

Classificação económica		Dotações corrigidas (3)	Compromissos assumidos			Despesas pagas (7)	Diferenças			Grau de execução orçamental (11)=(7)/(3)*100
Código (1)	Descrição (2)		Exercício (4)	Exercícios futuros (5)	Total (6)		Dotação não comprometida (8)=(3)-(4)	Saldo (9)=(3)-(7)	Compromissos por pagar (10)=(4)-(7)	
02.01.16.03	Outras	15,00	0,00	0,00	0,00	0,00	15,00	15,00	0,00	0,0%
02.01.16.03.01	Produtos CTT	15,00	0,00	0,00	0,00	0,00	15,00	15,00	0,00	0,0%
02.01.18	Livros e documentação técnica	20,00	0,00	0,00	0,00	0,00	20,00	20,00	0,00	0,0%
02.01.19	Artigos honoríficos e de decoração	5,00	0,00	0,00	0,00	0,00	5,00	5,00	0,00	0,0%
02.01.20	Material de educação, cultura e recreio	10,00	0,00	0,00	0,00	0,00	10,00	10,00	0,00	0,0%
02.01.21	Outros bens	3 000,00	2 978,54	0,00	2 978,54	2 978,54	21,46	21,46	0,00	99,3%
02.02	Aquisição de serviços:	230 949,00	230 914,57	109 254,74	340 169,31	221 266,21	34,43	9 682,79	9 648,36	95,8%
02.02.01	Encargos das instalações	15 496,00	15 492,93	0,00	15 492,93	14 827,38	3,07	668,62	665,55	95,7%
02.02.03	Conservação de bens	173 060,00	173 058,62	92 004,00	265 062,62	166 455,70	1,38	6 604,30	6 602,92	96,2%
02.02.08	Locação de outros bens	6 580,00	6 579,03	17 250,74	23 829,77	6 094,37	0,97	485,63	484,66	92,6%
02.02.09	Comunicações	7 710,00	7 708,61	0,00	7 708,61	7 334,38	1,39	375,62	374,23	95,1%
02.02.10	Transportes	1,00	0,00	0,00	0,00	0,00	1,00	1,00	0,00	0,0%
02.02.11	Representação autárquica	4 965,00	4 960,26	0,00	4 960,26	4 121,30	4,74	843,70	838,96	83,0%
02.02.12	Seguros	1 665,00	1 661,67	0,00	1 661,67	1 661,67	3,33	3,33	0,00	99,8%
02.02.13	Deslocações	5,00	0,00	0,00	0,00	0,00	5,00	5,00	0,00	0,0%
02.02.14	Estudos, pareceres, projetos e consultadoria	6 350,00	6 345,32	0,00	6 345,32	6 345,32	4,68	4,68	0,00	99,9%
02.02.16	Publicidade	1 970,00	1 964,93	0,00	1 964,93	1 782,89	5,07	187,11	182,04	90,5%
02.02.19	Assistência técnica	50,00	48,71	0,00	48,71	48,71	1,29	1,29	0,00	97,4%
02.02.20	Outros trabalhos especializados	27,00	25,83	0,00	25,83	25,83	1,17	1,17	0,00	95,7%
02.02.20.02	Emolumentos Notariais	1,00	0,00	0,00	0,00	0,00	1,00	1,00	0,00	0,0%
02.02.20.99	Diversos	26,00	25,83	0,00	25,83	25,83	0,17	0,17	0,00	99,3%
02.02.25	Outros serviços	13 070,00	13 068,66	0,00	13 068,66	12 568,66	1,34	501,34	500,00	96,2%
02.02.25.01	Atividades culturais e de lazer	9 690,00	9 690,00	0,00	9 690,00	9 190,00	0,00	500,00	500,00	94,8%
02.02.25.99	Diversos	3 380,00	3 378,66	0,00	3 378,66	3 378,66	1,34	1,34	0,00	100,0%
03	JUROS E OUTROS ENCARGOS:	1,00	0,00	0,00	0,00	0,00	1,00	1,00	0,00	0,0%

Controlo Orçamental - Despesa de 01/01/2021 até 31/12/2021

Unidade: Euros

Classificação económica		Dotações corrigidas (3)	Compromissos assumidos			Despesas pagas (7)	Diferenças			Grau de execução orçamental (11)=(7)/(3)*100
Código (1)	Descrição (2)		Exercício (4)	Exercícios futuros (5)	Total (6)		Dotação não comprometida (8)=(3)-(4)	Saldo (9)=(3)-(7)	Compromissos por pagar (10)=(4)-(7)	
03.05	Outros juros:	1,00	0,00	0,00	0,00	0,00	1,00	1,00	0,00	0,0%
03.05.02	Outros	1,00	0,00	0,00	0,00	0,00	1,00	1,00	0,00	0,0%
03.05.02.99	Outros	1,00	0,00	0,00	0,00	0,00	1,00	1,00	0,00	0,0%
04	TRANSFERÊNCIAS CORRENTES:	11 180,00	10 671,87	0,00	10 671,87	10 374,75	508,13	805,25	297,12	92,8%
04.07	Instituições sem fins lucrativos:	10 385,00	9 879,10	0,00	9 879,10	9 581,98	505,90	803,02	297,12	92,3%
04.07.01	Instituições sem fins lucrativos	10 385,00	9 879,10	0,00	9 879,10	9 581,98	505,90	803,02	297,12	92,3%
04.07.01.01	Ação Social	5 710,00	5 704,10	0,00	5 704,10	5 406,98	5,90	303,02	297,12	94,7%
04.07.01.02	Ações de interesse cultural	3 415,00	2 915,00	0,00	2 915,00	2 915,00	500,00	500,00	0,00	85,4%
04.07.01.03	Ações de interesse desportivo, recreio e lazer	1 260,00	1 260,00	0,00	1 260,00	1 260,00	0,00	0,00	0,00	100,0%
04.08	Famílias:	795,00	792,77	0,00	792,77	792,77	2,23	2,23	0,00	99,7%
04.08.08	Subs. de prot. à família e políticas ativas de e	795,00	792,77	0,00	792,77	792,77	2,23	2,23	0,00	99,7%
04.08.08.01	Contratos de Emprego Inserção [CEI]	795,00	792,77	0,00	792,77	792,77	2,23	2,23	0,00	99,7%
06	OUTRAS DESPESAS CORRENTES:	1 384,00	1 369,66	0,00	1 369,66	1 368,90	14,34	15,10	0,76	98,9%
06.02	Diversas:	1 384,00	1 369,66	0,00	1 369,66	1 368,90	14,34	15,10	0,76	98,9%
06.02.01	Impostos e taxas	150,00	149,21	0,00	149,21	148,45	0,79	1,55	0,76	99,0%
06.02.01.01	Impostos e taxas pagos pela Autarquia	150,00	149,21	0,00	149,21	148,45	0,79	1,55	0,76	99,0%
06.02.01.01.99	Outras	150,00	149,21	0,00	149,21	148,45	0,79	1,55	0,76	99,0%
06.02.03	Outras	1 234,00	1 220,45	0,00	1 220,45	1 220,45	13,55	13,55	0,00	98,9%
06.02.03.04	Serviços bancários	359,00	348,91	0,00	348,91	348,91	10,09	10,09	0,00	97,2%
06.02.03.05	Outras	875,00	871,54	0,00	871,54	871,54	3,46	3,46	0,00	99,6%
06.02.03.05.02	ANAFRE	875,00	871,54	0,00	871,54	871,54	3,46	3,46	0,00	99,6%
	TOTAL DAS DESPESAS CORRENTES DO ÓRGÃO 01	458 090,00	457 326,24	109 254,74	566 580,98	436 050,91	763,76	22 039,09	21 275,33	95,2%

Controlo Orçamental - Despesa de 01/01/2021 até 31/12/2021

Unidade: Euros

Classificação económica		Dotações corrigidas (3)	Compromissos assumidos			Despesas pagas (7)	Diferenças			Grau de execução orçamental (11)=(7)/(3)*100
Código (1)	Descrição (2)		Exercício (4)	Exercícios futuros (5)	Total (6)		Dotação não comprometida (8)=(3)-(4)	Saldo (9)=(3)-(7)	Compromissos por pagar (10)=(4)-(7)	
	DESPESAS DE CAPITAL									
07	AQUISIÇÃO DE BENS DE CAPITAL:	281 804,11	280 072,38	0,00	280 072,38	219 040,39	1 731,73	62 763,72	61 031,99	77,7%
07.01	Investimentos:	281 759,11	280 072,38	0,00	280 072,38	219 040,39	1 686,73	62 718,72	61 031,99	77,7%
07.01.01	Terrenos	210,00	0,00	0,00	0,00	0,00	210,00	210,00	0,00	0,0%
07.01.01.01	Retoma de Concessão de Sepulturas	210,00	0,00	0,00	0,00	0,00	210,00	210,00	0,00	0,0%
07.01.02	Habitações	7 385,00	7 280,10	0,00	7 280,10	7 280,10	104,90	104,90	0,00	98,6%
07.01.02.03	Reparação e Beneficiação	7 385,00	7 280,10	0,00	7 280,10	7 280,10	104,90	104,90	0,00	98,6%
07.01.03	Edifícios	34 640,00	34 047,52	0,00	34 047,52	26 257,50	592,48	8 382,50	7 790,02	75,8%
07.01.03.02	Instalações desportivas e recreativas	34 440,00	34 047,52	0,00	34 047,52	26 257,50	392,48	8 182,50	7 790,02	76,2%
07.01.03.05	Escolas	100,00	0,00	0,00	0,00	0,00	100,00	100,00	0,00	0,0%
07.01.03.07	Outros	100,00	0,00	0,00	0,00	0,00	100,00	100,00	0,00	0,0%
07.01.04	Construções diversas	228 756,11	228 310,81	0,00	228 310,81	175 068,84	445,30	53 687,27	53 241,97	76,5%
07.01.04.01	Viadutos, arruamentos e obras complementares	206 919,11	206 890,81	0,00	206 890,81	154 548,84	28,30	52 370,27	52 341,97	74,7%
07.01.04.02	Sistemas de drenagem de águas residuais	2 265,00	2 263,61	0,00	2 263,61	2 263,61	1,39	1,39	0,00	99,9%
07.01.04.05	Parques e jardins	50,00	0,00	0,00	0,00	0,00	50,00	50,00	0,00	0,0%
07.01.04.08	Viação rural	50,00	0,00	0,00	0,00	0,00	50,00	50,00	0,00	0,0%
07.01.04.09	Sinalização e trânsito	2 470,00	2 461,92	0,00	2 461,92	2 461,92	8,08	8,08	0,00	99,7%
07.01.04.12	Cemitérios	16 885,00	16 694,47	0,00	16 694,47	15 794,47	190,53	1 090,53	900,00	93,5%
07.01.04.13	Outros	117,00	0,00	0,00	0,00	0,00	117,00	117,00	0,00	0,0%
07.01.06	Material de transporte	1 500,00	1 448,26	0,00	1 448,26	1 448,26	51,74	51,74	0,00	96,6%
07.01.06.02	Outro	1 500,00	1 448,26	0,00	1 448,26	1 448,26	51,74	51,74	0,00	96,6%
07.01.06.02.01	Outro	1 450,00	1 448,26	0,00	1 448,26	1 448,26	1,74	1,74	0,00	99,9%
07.01.06.02.02	Aquisição de Viatura	50,00	0,00	0,00	0,00	0,00	50,00	50,00	0,00	0,0%
07.01.07	Equipamento de informática	5,00	0,00	0,00	0,00	0,00	5,00	5,00	0,00	0,0%
07.01.08	Software informático	2 755,00	2 580,60	0,00	2 580,60	2 580,60	174,40	174,40	0,00	93,7%

Controlo Orçamental - Despesa de 01/01/2021 até 31/12/2021

Unidade: Euros

Classificação económica		Dotações corrigidas (3)	Compromissos assumidos			Despesas pagas (7)	Diferenças			Grau de execução orçamental (11)=(7)/(3)*100
Código (1)	Descrição (2)		Exercício (4)	Exercícios futuros (5)	Total (6)		Dotação não comprometida (8)=(3)-(4)	Saldo (9)=(3)-(7)	Compromissos por pagar (10)=(4)-(7)	
07.01.09	Equipamento administrativo	1 133,00	1 127,90	0,00	1 127,90	1 127,90	5,10	5,10	0,00	99,5%
07.01.10	Equipamento básico	10,00	0,00	0,00	0,00	0,00	10,00	10,00	0,00	0,0%
07.01.10.02	Outro	10,00	0,00	0,00	0,00	0,00	10,00	10,00	0,00	0,0%
07.01.10.02.01	Aquisição de papelarias	5,00	0,00	0,00	0,00	0,00	5,00	5,00	0,00	0,0%
07.01.10.02.02	Aquisição de Maquinaria e Alfaias	5,00	0,00	0,00	0,00	0,00	5,00	5,00	0,00	0,0%
07.01.11	Ferramentas e utensílios	1 575,00	1 566,20	0,00	1 566,20	1 566,20	8,80	8,80	0,00	99,4%
07.01.12	Artigos e objetos de valor	50,00	0,00	0,00	0,00	0,00	50,00	50,00	0,00	0,0%
07.01.15	Outros Investimentos	3 740,00	3 710,99	0,00	3 710,99	3 710,99	29,01	29,01	0,00	99,2%
07.02	Locação financeira:	45,00	0,00	0,00	0,00	0,00	45,00	45,00	0,00	0,0%
07.02.05	Material de transporte-Locação financeira	45,00	0,00	0,00	0,00	0,00	45,00	45,00	0,00	0,0%
08	TRANSFERÊNCIAS DE CAPITAL:	50,00	0,00	0,00	0,00	0,00	50,00	50,00	0,00	0,0%
08.08	Famílias:	50,00	0,00	0,00	0,00	0,00	50,00	50,00	0,00	0,0%
08.08.02	Outras	50,00	0,00	0,00	0,00	0,00	50,00	50,00	0,00	0,0%
	TOTAL DAS DESPESAS DE CAPITAL DO ÓRGÃO 01	281 854,11	280 072,38	0,00	280 072,38	219 040,39	1 781,73	62 813,72	61 031,99	77,7%
	Total	739 944,11	737 398,62	109 254,74	846 653,36	655 091,30	2 545,49	84 852,81	82 307,32	88,5%

Órgão Executivo
Em ____ de _____ de _____

Órgão deliberativo
Em ____ de _____ de _____

Demonstração de Execução Orçamental da Despesa de 2021 - Após apuramento de resultados

Euros

Classificação económica		Despesas por pagar de períodos anteriores (1)	Dotações corrigidas (2)	Cabimentos (3)	Compromissos (4)	Obrigações (5)	Despesas pagas líquidas de reposições			Compromissos a transitar (9) = (4) - (5)	Obrigações por pagar (10) = (5) - (8)	Grau de execução orçamental	
Código	Descrição						Períodos anteriores (6)	Período corrente (7)	Total (8) = (6) + (7)			Períodos anteriores (11)	Período corrente (12)
01	ADMINISTRAÇÃO AUTÁRQUICA	0,00	739 944,11	737 398,62	737 398,62	737 398,62	0,00	655 091,30	655 091,30	0,00	82 307,32	0,0%	88,5%
	DESPESAS CORRENTES												
01	DESPESAS COM O PESSOAL:	0,00	187 195,00	187 107,15	187 107,15	187 107,15	0,00	180 023,41	180 023,41	0,00	7 083,74	0,0%	96,2%
01.01	Remunerações certas e permanentes:	0,00	140 938,00	140 900,85	140 900,85	140 900,85	0,00	137 525,79	137 525,79	0,00	3 375,06	0,0%	97,6%
01.01.01	Tit. de órgãos de soberania e m. de órg	0,00	36 186,00	36 185,76	36 185,76	36 185,76	0,00	35 474,49	35 474,49	0,00	711,27	0,0%	98,0%
01.01.04	Pessoal dos quadros-Regime de contrato	0,00	54 911,00	54 910,08	54 910,08	54 910,08	0,00	53 962,64	53 962,64	0,00	947,44	0,0%	98,3%
01.01.04.01	Pessoal em funções	0,00	54 911,00	54 910,08	54 910,08	54 910,08	0,00	53 962,64	53 962,64	0,00	947,44	0,0%	98,3%
01.01.07	Pessoal em regime de tarefa ou avença	0,00	20 810,00	20 807,02	20 807,02	20 807,02	0,00	20 807,02	20 807,02	0,00	0,00	0,0%	100,0%
01.01.08	Pessoal aguardando aposentação	0,00	1,00	0,00	0,00	0,00	0,00	0,00	0,00	0,00	0,00	0,0%	0,0%
01.01.09	Pessoal em qualquer outra situação	0,00	5,00	0,00	0,00	0,00	0,00	0,00	0,00	0,00	0,00	0,0%	0,0%
01.01.11	Representação	0,00	6 075,00	6 061,32	6 061,32	6 061,32	0,00	5 892,22	5 892,22	0,00	169,10	0,0%	97,0%
01.01.13	Subsídio de refeição	0,00	8 735,00	8 733,87	8 733,87	8 733,87	0,00	8 733,87	8 733,87	0,00	0,00	0,0%	100,0%
01.01.14	Subsídios de férias e de Natal	0,00	14 210,00	14 202,80	14 202,80	14 202,80	0,00	12 655,55	12 655,55	0,00	1 547,25	0,0%	89,1%
01.01.15	Remunerações por doença e maternidade/p	0,00	5,00	0,00	0,00	0,00	0,00	0,00	0,00	0,00	0,00	0,0%	0,0%
01.02	Abonos variáveis ou eventuais:	0,00	8 087,00	8 065,62	8 065,62	8 065,62	0,00	7 974,55	7 974,55	0,00	91,07	0,0%	98,6%
01.02.02	Horas extraordinárias	0,00	5 035,00	5 030,11	5 030,11	5 030,11	0,00	4 956,73	4 956,73	0,00	73,38	0,0%	98,4%
01.02.03	Alimentação e alojamento	0,00	1,00	0,00	0,00	0,00	0,00	0,00	0,00	0,00	0,00	0,0%	0,0%
01.02.04	Ajudas de custo	0,00	1,00	0,00	0,00	0,00	0,00	0,00	0,00	0,00	0,00	0,0%	0,0%
01.02.05	Abono para falhas	0,00	1 895,00	1 890,39	1 890,39	1 890,39	0,00	1 872,70	1 872,70	0,00	17,69	0,0%	98,8%
01.02.13	Outros suplementos e prémios	0,00	1 155,00	1 145,12	1 145,12	1 145,12	0,00	1 145,12	1 145,12	0,00	0,00	0,0%	99,1%
01.02.13.02	Outros	0,00	1 155,00	1 145,12	1 145,12	1 145,12	0,00	1 145,12	1 145,12	0,00	0,00	0,0%	99,1%
01.03	Segurança social:	0,00	38 170,00	38 140,68	38 140,68	38 140,68	0,00	34 523,07	34 523,07	0,00	3 617,61	0,0%	90,4%
01.03.01	Encargos com a saúde	0,00	2 600,00	2 593,81	2 593,81	2 593,81	0,00	2 593,81	2 593,81	0,00	0,00	0,0%	99,8%
01.03.05	Contribuições para a segurança social	0,00	32 300,00	32 292,30	32 292,30	32 292,30	0,00	28 674,69	28 674,69	0,00	3 617,61	0,0%	88,8%
01.03.05.01	Assistência na doença dos funcionários	0,00	4 280,00	4 279,68	4 279,68	4 279,68	0,00	4 279,68	4 279,68	0,00	0,00	0,0%	100,0%
01.03.05.02	Segurança social do pessoal em RCTFP	0,00	28 020,00	28 012,62	28 012,62	28 012,62	0,00	24 395,01	24 395,01	0,00	3 617,61	0,0%	87,1%
01.03.05.02.01	Caixa Geral de Aposentações	0,00	13 820,00	13 815,68	13 815,68	13 815,68	0,00	11 909,56	11 909,56	0,00	1 906,12	0,0%	86,2%
01.03.05.02.02	Segurança social - Regime geral	0,00	14 200,00	14 196,94	14 196,94	14 196,94	0,00	12 485,45	12 485,45	0,00	1 711,49	0,0%	87,9%
01.03.06	Acidentes em serviço e doenças profissi	0,00	5,00	0,00	0,00	0,00	0,00	0,00	0,00	0,00	0,00	0,0%	0,0%
01.03.09	Seguros	0,00	3 260,00	3 254,57	3 254,57	3 254,57	0,00	3 254,57	3 254,57	0,00	0,00	0,0%	99,8%
01.03.09.01	Seguros de acidentes trabalho e doenças	0,00	3 260,00	3 254,57	3 254,57	3 254,57	0,00	3 254,57	3 254,57	0,00	0,00	0,0%	99,8%
01.03.10	Outras despesas de segurança social	0,00	5,00	0,00	0,00	0,00	0,00	0,00	0,00	0,00	0,00	0,0%	0,0%
01.03.10.99	Outras despesas de segurança social	0,00	5,00	0,00	0,00	0,00	0,00	0,00	0,00	0,00	0,00	0,0%	0,0%
02	AQUISIÇÃO DE BENS E SERVIÇOS CORRENTES	0,00	258 330,00	258 177,56	258 177,56	258 177,56	0,00	244 283,85	244 283,85	0,00	13 893,71	0,0%	94,6%
02.01	Aquisição de bens:	0,00	27 381,00	27 262,99	27 262,99	27 262,99	0,00	23 017,64	23 017,64	0,00	4 245,35	0,0%	84,1%
02.01.02	Combustíveis e lubrificantes	0,00	2 396,00	2 390,10	2 390,10	2 390,10	0,00	2 316,53	2 316,53	0,00	73,57	0,0%	96,7%
02.01.02.01	Gasolina	0,00	1,00	0,00	0,00	0,00	0,00	0,00	0,00	0,00	0,00	0,0%	0,0%
02.01.02.02	Gasóleo	0,00	2 130,00	2 127,60	2 127,60	2 127,60	0,00	2 054,03	2 054,03	0,00	73,57	0,0%	96,4%
02.01.02.99	Outros	0,00	265,00	262,50	262,50	262,50	0,00	262,50	262,50	0,00	0,00	0,0%	99,1%
02.01.03	Munições, explosivos e artifícios	0,00	5,00	0,00	0,00	0,00	0,00	0,00	0,00	0,00	0,00	0,0%	0,0%
02.01.04	Limpeza e higiene	0,00	19 125,00	19 116,12	19 116,12	19 116,12	0,00	14 944,34	14 944,34	0,00	4 171,78	0,0%	78,1%
02.01.07	Vestuário e artigos pessoais	0,00	105,00	103,89	103,89	103,89	0,00	103,89	103,89	0,00	0,00	0,0%	98,9%
02.01.08	Material de escritório	0,00	1 355,00	1 354,34	1 354,34	1 354,34	0,00	1 354,34	1 354,34	0,00	0,00	0,0%	100,0%

Demonstração de Execução Orçamental da Despesa de 2021 - Após apuramento de resultados

Euros

Classificação económica		Despesas por pagar de períodos anteriores (1)	Dotações corrigidas (2)	Cabimentos (3)	Compromissos (4)	Obrigações (5)	Despesas pagas líquidas de reposições			Compromissos a transitar (9) = (4) - (5)	Obrigações por pagar (10) = (5) - (8)	Grau de execução orçamental	
Código	Descrição						Períodos anteriores (6)	Período corrente (7)	Total (8) = (6) + (7)			Períodos anteriores (11)	Período corrente (12)
02.01.09	Produtos químicos e farmacêuticos	0,00	95,00	90,00	90,00	90,00	0,00	90,00	90,00	0,00	0,00	0,0%	94,7%
02.01.15	Prémios, condecorações e ofertas	0,00	1 250,00	1 230,00	1 230,00	1 230,00	0,00	1 230,00	1 230,00	0,00	0,00	0,0%	98,4%
02.01.16	Mercadorias para venda	0,00	15,00	0,00	0,00	0,00	0,00	0,00	0,00	0,00	0,00	0,0%	0,0%
02.01.16.03	Outras	0,00	15,00	0,00	0,00	0,00	0,00	0,00	0,00	0,00	0,00	0,0%	0,0%
02.01.18	Livros e documentação técnica	0,00	20,00	0,00	0,00	0,00	0,00	0,00	0,00	0,00	0,00	0,0%	0,0%
02.01.19	Artigos honoríficos e de decoração	0,00	5,00	0,00	0,00	0,00	0,00	0,00	0,00	0,00	0,00	0,0%	0,0%
02.01.20	Material de educação, cultura e recreio	0,00	10,00	0,00	0,00	0,00	0,00	0,00	0,00	0,00	0,00	0,0%	0,0%
02.01.21	Outros bens	0,00	3 000,00	2 978,54	2 978,54	2 978,54	0,00	2 978,54	2 978,54	0,00	0,00	0,0%	99,3%
02.02	Aquisição de serviços:	0,00	230 949,00	230 914,57	230 914,57	230 914,57	0,00	221 266,21	221 266,21	0,00	9 648,36	0,0%	95,8%
02.02.01	Encargos das instalações	0,00	15 496,00	15 492,93	15 492,93	15 492,93	0,00	14 827,38	14 827,38	0,00	665,55	0,0%	95,7%
02.02.03	Conservação de bens	0,00	173 060,00	173 058,62	173 058,62	173 058,62	0,00	166 455,70	166 455,70	0,00	6 602,92	0,0%	96,2%
02.02.08	Locação de outros bens	0,00	6 580,00	6 579,03	6 579,03	6 579,03	0,00	6 094,37	6 094,37	0,00	484,66	0,0%	92,6%
02.02.09	Comunicações	0,00	7 710,00	7 708,61	7 708,61	7 708,61	0,00	7 334,38	7 334,38	0,00	374,23	0,0%	95,1%
02.02.10	Transportes	0,00	1,00	0,00	0,00	0,00	0,00	0,00	0,00	0,00	0,00	0,0%	0,0%
02.02.11	Representação autárquica	0,00	4 965,00	4 960,26	4 960,26	4 960,26	0,00	4 121,30	4 121,30	0,00	838,96	0,0%	83,0%
02.02.12	Seguros	0,00	1 665,00	1 661,67	1 661,67	1 661,67	0,00	1 661,67	1 661,67	0,00	0,00	0,0%	99,8%
02.02.13	Deslocações	0,00	5,00	0,00	0,00	0,00	0,00	0,00	0,00	0,00	0,00	0,0%	0,0%
02.02.14	Estudos, pareceres, projetos e consulta	0,00	6 350,00	6 345,32	6 345,32	6 345,32	0,00	6 345,32	6 345,32	0,00	0,00	0,0%	99,9%
02.02.16	Publicidade	0,00	1 970,00	1 964,93	1 964,93	1 964,93	0,00	1 782,89	1 782,89	0,00	182,04	0,0%	90,5%
02.02.19	Assistência técnica	0,00	50,00	48,71	48,71	48,71	0,00	48,71	48,71	0,00	0,00	0,0%	97,4%
02.02.20	Outros trabalhos especializados	0,00	27,00	25,83	25,83	25,83	0,00	25,83	25,83	0,00	0,00	0,0%	95,7%
02.02.25	Outros serviços	0,00	13 070,00	13 068,66	13 068,66	13 068,66	0,00	12 568,66	12 568,66	0,00	500,00	0,0%	96,2%
03	JUROS E OUTROS ENCARGOS:	0,00	1,00	0,00	0,00	0,00	0,00	0,00	0,00	0,00	0,00	0,0%	0,0%
03.05	Outros juros:	0,00	1,00	0,00	0,00	0,00	0,00	0,00	0,00	0,00	0,00	0,0%	0,0%
03.05.02	Outros	0,00	1,00	0,00	0,00	0,00	0,00	0,00	0,00	0,00	0,00	0,0%	0,0%
03.05.02.99	Outros	0,00	1,00	0,00	0,00	0,00	0,00	0,00	0,00	0,00	0,00	0,0%	0,0%
04	TRANSFERÊNCIAS CORRENTES:	0,00	11 180,00	10 671,87	10 671,87	10 671,87	0,00	10 374,75	10 374,75	0,00	297,12	0,0%	92,8%
04.07	Instituições sem fins lucrativos:	0,00	10 385,00	9 879,10	9 879,10	9 879,10	0,00	9 581,98	9 581,98	0,00	297,12	0,0%	92,3%
04.07.01	Instituições sem fins lucrativos	0,00	10 385,00	9 879,10	9 879,10	9 879,10	0,00	9 581,98	9 581,98	0,00	297,12	0,0%	92,3%
04.08	Famílias:	0,00	795,00	792,77	792,77	792,77	0,00	792,77	792,77	0,00	0,00	0,0%	99,7%
04.08.08	Subs. de prot. à família e políticas at	0,00	795,00	792,77	792,77	792,77	0,00	792,77	792,77	0,00	0,00	0,0%	99,7%
06	OUTRAS DESPESAS CORRENTES:	0,00	1 384,00	1 369,66	1 369,66	1 369,66	0,00	1 368,90	1 368,90	0,00	0,76	0,0%	98,9%
06.02	Diversas:	0,00	1 384,00	1 369,66	1 369,66	1 369,66	0,00	1 368,90	1 368,90	0,00	0,76	0,0%	98,9%
06.02.01	Impostos e taxas	0,00	150,00	149,21	149,21	149,21	0,00	148,45	148,45	0,00	0,76	0,0%	99,0%
06.02.01.01	Impostos e taxas pagos pela Autarquia	0,00	150,00	149,21	149,21	149,21	0,00	148,45	148,45	0,00	0,76	0,0%	99,0%
06.02.01.01.99	Outras	0,00	150,00	149,21	149,21	149,21	0,00	148,45	148,45	0,00	0,76	0,0%	99,0%
06.02.03	Outras	0,00	1 234,00	1 220,45	1 220,45	1 220,45	0,00	1 220,45	1 220,45	0,00	0,00	0,0%	98,9%
06.02.03.04	Serviços bancários	0,00	359,00	348,91	348,91	348,91	0,00	348,91	348,91	0,00	0,00	0,0%	97,2%
06.02.03.05	Outras	0,00	875,00	871,54	871,54	871,54	0,00	871,54	871,54	0,00	0,00	0,0%	99,6%
TOTAL DAS DESPESAS CORRENTES DO ÓRGÃO 0		0,00	458 090,00	457 326,24	457 326,24	457 326,24	0,00	436 050,91	436 050,91	0,00	21 275,33	0,0%	95,2%
DESPESAS DE CAPITAL													

Demonstração de Execução Orçamental da Despesa de 2021 - Após apuramento de resultados

Euros

Classificação económica		Despesas por pagar de períodos anteriores (1)	Dotações corrigidas (2)	Cabimentos (3)	Compromissos (4)	Obrigações (5)	Despesas pagas líquidas de reposições			Compromissos a transitar (9)=(4)-(5)	Obrigações por pagar (10)=(5)-(8)	Grau de execução orçamental	
Código	Descrição						Períodos anteriores (6)	Período corrente (7)	Total (8)=(6)+(7)			Períodos anteriores (11)	Período corrente (12)
07	AQUISIÇÃO DE BENS DE CAPITAL:	0,00	281 804,11	280 072,38	280 072,38	280 072,38	0,00	219 040,39	219 040,39	0,00	61 031,99	0,0%	77,7%
07.01	Investimentos:	0,00	281 759,11	280 072,38	280 072,38	280 072,38	0,00	219 040,39	219 040,39	0,00	61 031,99	0,0%	77,7%
07.01.01	Terrenos	0,00	210,00	0,00	0,00	0,00	0,00	0,00	0,00	0,00	0,00	0,0%	0,0%
07.01.02	Habitacões	0,00	7 385,00	7 280,10	7 280,10	7 280,10	0,00	7 280,10	7 280,10	0,00	0,00	0,0%	98,6%
07.01.02.03	Reparação e Beneficiação	0,00	7 385,00	7 280,10	7 280,10	7 280,10	0,00	7 280,10	7 280,10	0,00	0,00	0,0%	98,6%
07.01.03	Edifícios	0,00	34 640,00	34 047,52	34 047,52	34 047,52	0,00	26 257,50	26 257,50	0,00	7 790,02	0,0%	75,8%
07.01.03.02	Instalações desportivas e recreativas	0,00	34 440,00	34 047,52	34 047,52	34 047,52	0,00	26 257,50	26 257,50	0,00	7 790,02	0,0%	76,2%
07.01.03.05	Escolas	0,00	100,00	0,00	0,00	0,00	0,00	0,00	0,00	0,00	0,00	0,0%	0,0%
07.01.03.07	Outros	0,00	100,00	0,00	0,00	0,00	0,00	0,00	0,00	0,00	0,00	0,0%	0,0%
07.01.04	Construções diversas	0,00	228 756,11	228 310,81	228 310,81	228 310,81	0,00	175 068,84	175 068,84	0,00	53 241,97	0,0%	76,5%
07.01.04.01	Viadutos, arruamentos e obras complemen	0,00	206 919,11	206 890,81	206 890,81	206 890,81	0,00	154 548,84	154 548,84	0,00	52 341,97	0,0%	74,7%
07.01.04.02	Sistemas de drenagem de águas residuais	0,00	2 265,00	2 263,61	2 263,61	2 263,61	0,00	2 263,61	2 263,61	0,00	0,00	0,0%	99,9%
07.01.04.05	Parques e jardins	0,00	50,00	0,00	0,00	0,00	0,00	0,00	0,00	0,00	0,00	0,0%	0,0%
07.01.04.08	Viação rural	0,00	50,00	0,00	0,00	0,00	0,00	0,00	0,00	0,00	0,00	0,0%	0,0%
07.01.04.09	Sinalização e trânsito	0,00	2 470,00	2 461,92	2 461,92	2 461,92	0,00	2 461,92	2 461,92	0,00	0,00	0,0%	99,7%
07.01.04.12	Cemitérios	0,00	16 885,00	16 694,47	16 694,47	16 694,47	0,00	15 794,47	15 794,47	0,00	900,00	0,0%	93,5%
07.01.04.13	Outros	0,00	117,00	0,00	0,00	0,00	0,00	0,00	0,00	0,00	0,00	0,0%	0,0%
07.01.06	Material de transporte	0,00	1 500,00	1 448,26	1 448,26	1 448,26	0,00	1 448,26	1 448,26	0,00	0,00	0,0%	96,6%
07.01.06.02	Outro	0,00	1 500,00	1 448,26	1 448,26	1 448,26	0,00	1 448,26	1 448,26	0,00	0,00	0,0%	96,6%
07.01.07	Equipamento de informática	0,00	5,00	0,00	0,00	0,00	0,00	0,00	0,00	0,00	0,00	0,0%	0,0%
07.01.08	Software informático	0,00	2 755,00	2 580,60	2 580,60	2 580,60	0,00	2 580,60	2 580,60	0,00	0,00	0,0%	93,7%
07.01.09	Equipamento administrativo	0,00	1 133,00	1 127,90	1 127,90	1 127,90	0,00	1 127,90	1 127,90	0,00	0,00	0,0%	99,5%
07.01.10	Equipamento básico	0,00	10,00	0,00	0,00	0,00	0,00	0,00	0,00	0,00	0,00	0,0%	0,0%
07.01.10.02	Outro	0,00	10,00	0,00	0,00	0,00	0,00	0,00	0,00	0,00	0,00	0,0%	0,0%
07.01.11	Ferramentas e utensílios	0,00	1 575,00	1 566,20	1 566,20	1 566,20	0,00	1 566,20	1 566,20	0,00	0,00	0,0%	99,4%
07.01.12	Artigos e objetos de valor	0,00	50,00	0,00	0,00	0,00	0,00	0,00	0,00	0,00	0,00	0,0%	0,0%
07.01.15	Outros Investimentos	0,00	3 740,00	3 710,99	3 710,99	3 710,99	0,00	3 710,99	3 710,99	0,00	0,00	0,0%	99,2%
07.02	Locação financeira:	0,00	45,00	0,00	0,00	0,00	0,00	0,00	0,00	0,00	0,00	0,0%	0,0%
07.02.05	Material de transporte-Locação financei	0,00	45,00	0,00	0,00	0,00	0,00	0,00	0,00	0,00	0,00	0,0%	0,0%
08	TRANSFERÊNCIAS DE CAPITAL:	0,00	50,00	0,00	0,00	0,00	0,00	0,00	0,00	0,00	0,00	0,0%	0,0%
08.08	Famílias:	0,00	50,00	0,00	0,00	0,00	0,00	0,00	0,00	0,00	0,00	0,0%	0,0%
08.08.02	Outras	0,00	50,00	0,00	0,00	0,00	0,00	0,00	0,00	0,00	0,00	0,0%	0,0%
	TOTAL DAS DESPESAS DE CAPITAL DO ÓRGÃO	0,00	281 854,11	280 072,38	280 072,38	280 072,38	0,00	219 040,39	219 040,39	0,00	61 031,99	0,0%	77,7%
	Total	0,00	739 944,11	737 398,62	737 398,62	737 398,62	0,00	655 091,30	655 091,30	0,00	82 307,32	0,0%	88,5%

Demonstração de Execução Orçamental da Despesa de 2021 - Após apuramento de resultados

Órgão Deliberativo

Em ____ de _____ de _____

Órgão Executivo

Em ____ de _____ de _____

Execução do Plano Plurianual de Investimentos de 2021

Euros

Objetivo (1)	N.º proj. ou ação (2)	Designação (3)	Código da classificação Económica (4)	F o r m a	Fonte de financiamento (%)					Datas		Montante previsto			Montante executado			Nível de execução financiamento anual, % (19)	Nível de execução financiamento global % (20)
					RG (6)	RP (7)	UE (8)	Empr (9)	ND (10)	Iní- cio (11)	Fim (12)	Ano (13)	Anos seguin- tes (14)	Total (15)	Anos anteriores (16)	Ano (17)	Total (18)		
					01		FUNÇÕES GERAIS												
01.01		SERVIÇOS GERAIS DE ADMINISTRAÇÃO PÚBLICA																	
01.01.01		Administração geral										9 358	30 000	39 358	19 386,79	8 985,69	28 372,48	96,0%	48,3%
01.01.01.01	08/18	Conservação de caminhos	01/07.01.04.08	0		100				01/18	12/21	50	0	50	0,00	0,00	0,00	0,0%	0,0%
01.01.01.02	09/18	Equipamento informático	01/07.01.07	0		100				01/18	12/21	5	0	5	6 588,87	0,00	6 588,87	0,0%	99,9%
01.01.01.03	10/18	Software informático	01/07.01.08	0		100				01/18	12/21	2 755	0	2 755	7 544,84	2 580,60	10 125,44	93,7%	98,3%
01.01.01.04	11/18	Equipamento administrativo	01/07.01.09	0		100				01/18	12/21	1 133	0	1 133	2 600,30	1 127,90	3 728,20	99,5%	99,9%
01.01.01.05	12/18	Ferramentas e utensílios	01/07.01.11	0		100				01/18	12/21	1 575	0	1 575	1 653,24	1 566,20	3 219,44	99,4%	99,7%
01.01.01.06	13/18	Aquisição de artigos e objetos de valor	01/07.01.12	0		100				01/18	12/21	50	0	50	0,00	0,00	0,00	0,0%	0,0%
01.01.01.07	14/18	Outro equipamento	01/07.01.15	0		100				01/18	12/21	3 740	0	3 740	999,54	3 710,99	4 710,53	99,2%	99,4%
01.01.01.08	01/20	Aquisição Maquinaria e Alfaias	01/0701100202	0		100				01/20	12/21	5	0	5	0,00	0,00	0,00	0,0%	0,0%
01.01.01.09	02/20	Material Transporte - Locação Financeira	01/07.02.05	0				100		01/20	12/25	45	30 000	30 045	0,00	0,00	0,00	0,0%	0,0%
		TOTAL DO PROGRAMA 01.01										9 358	30 000	39 358	19 386,79	8 985,69	28 372,48	96,0%	48,3%
		TOTAL DO OBJETIVO 01										9 358	30 000	39 358	19 386,79	8 985,69	28 372,48	96,0%	48,3%
02		FUNÇÕES SOCIAIS																	
02.01		EDUCAÇÃO																	

Execução do Plano Plurianual de Investimentos de 2021

Euros

Objetivo (1)	N.º proj. ou ação (2)	Designação (3)	Código da classificação Económica (4)	Forma	Fonte de financiamento (%)					Datas		Montante previsto			Montante executado			Nível de execução financiamento anual, % (19)	Nível de execução financiamento global % (20)	
					RG (6)	RP (7)	UE (8)	Empr (9)	ND (10)	Início (11)	Fim (12)	Ano (13)	Anos seguintes (14)	Total (15)	Anos anteriores (16)	Ano (17)	Total (18)			
02.01.01	15/18	Ensino não superior	01/07.01.03.05	O		100					01/18	12/21	100	0	100	0,00	0,00	0,00	0,0%	0,0%
		TOTAL DO PROGRAMA 02.01											100	0	100	0,00	0,00	0,00	0,0%	0,0%
02.04		HABITAÇÃO E SERVIÇOS COLETIVOS																		
02.04.01		Habituação											7 385	0	7 385	1 149,36	7 280,10	8 429,46	98,6%	98,8%
02.04.01.01	01/18	Habituações Anta	01/07.01.02.03	O		100					01/18	12/21	7 325	0	7 325	214,36	7 220,10	7 434,46	98,6%	98,6%
02.04.01.02	02/18	Habituações Guetim	01/07.01.02.03	O		100					01/18	12/21	60	0	60	935,00	60,00	995,00	100,0%	100,0%
02.04.06		Proteção do meio ambiente e conservação da natureza											17 050	20 000	37 050	28 459,55	15 794,47	44 254,02	92,6%	67,6%
02.04.06.01	30/18	Cemitério Anta (Construção de Sepulturas)	01/07.01.04.12	E		100					01/18	12/21	5	0	5	5 580,00	0,00	5 580,00	0,0%	99,9%
02.04.06.02	31/18	Cemitério Anta (Arruamentos)	01/07.01.04.12	E		100					01/18	12/21	4 980	0	4 980	3 277,80	4 975,35	8 253,15	99,9%	99,9%
02.04.06.03	32/18	Cemitério Anta (Iluminação)	01/07.01.04.12	O		100					01/18	12/21	5	0	5	0,00	0,00	0,00	0,0%	0,0%
02.04.06.04	33/18	Cemitério Anta (Jardins e limpezas)	01/07.01.04.12	O		100					01/18	12/21	5	0	5	1 068,00	0,00	1 068,00	0,0%	99,5%
02.04.06.05	34/18	Cemitério Anta (Canalizações)	01/07.01.04.12	O		100					01/18	12/21	980	0	980	0,00	979,08	979,08	99,9%	99,9%
02.04.06.06	35/18	Cemitério Anta (Outras despesas)	01/07.01.04.12	O		100					01/18	12/21	9 715	0	9 715	14 697,75	9 709,04	24 406,79	99,9%	100,0%
02.04.06.07	36/18	Cemitério Guetim (Construção de Sepulturas)	01/07.01.04.12	E		100					01/18	12/25	910	20 000	20 910	0,00	0,00	0,00	0,0%	0,0%
02.04.06.08	37/18	Cemitério Guetim (Conservação e reparação)	01/07.01.04.12	O		100					01/18	12/21	135	0	135	1 086,00	131,00	1 217,00	97,0%	99,7%

Execução do Plano Plurianual de Investimentos de 2021

Euros

Objetivo (1)	N.º proj. ou ação (2)	Designação (3)	Código da classificação Económica (4)	F o r m a	Fonte de financiamento (%)					Datas		Montante previsto			Montante executado			Nível de execução financiamento anual, % (19)	Nível de execução financiamento global % (20)
					RG (6)	RP (7)	UE (8)	Empr (9)	ND (10)	Iní- cio (11)	Fim (12)	Ano (13)	Anos seguin- tes (14)	Total (15)	Anos anteriores (16)	Ano (17)	Total (18)		
02.04.06.09	38/18	Cemitérios (Aquisição de ferramentas)	01/07.01.04.12	0	100					01/18	12/21	100	0	100	0,00	0,00	0,00	0,0%	0,0%
02.04.06.10	16/18	Aquisição de papeleiras	01/0701100201	0	100					01/18	12/21	5	0	5	0,00	0,00	0,00	0,0%	0,0%
02.04.06.11	03/18	Retoma de Concessão de Sepulturas	01/07.01.01.01	0	100					01/18	12/21	210	0	210	2 750,00	0,00	2 750,00	0,0%	92,9%
		TOTAL DO PROGRAMA 02.04										24 435	20 000	44 435	29 608,91	23 074,57	52 683,48	94,4%	71,2%
02.05		SERVIÇOS CULTURAIS, RECREATIVOS E RELIGIOSOS																	
02.05.02		Desporto, recreio e lazer										34 490	0	34 490	13 592,54	26 257,50	39 850,04	76,1%	82,9%
02.05.02.01	21/18	Melhoramentos complexo de Cassufas	01/07.01.03.02	0	100					01/18	12/21	250	0	250	0,00	0,00	0,00	0,0%	0,0%
02.05.02.02	20/18	Manutenção complexo Cassufas	01/07.01.03.02	0	100					01/18	12/21	135	0	135	0,00	0,00	0,00	0,0%	0,0%
02.05.02.03	22/18	Parque da Picadela	01/07.01.04.05	0	100					01/18	12/21	25	0	25	1 226,97	0,00	1 226,97	0,0%	98,0%
02.05.02.04	19/18	Recinto desportivo de Guetim	01/07.01.03.02	0	100					01/18	12/21	34 055	0	34 055	12 365,57	26 257,50	38 623,07	77,1%	83,2%
02.05.02.05	23/18	Parque de Esmojães	01/07.01.04.05	0	100					01/18	12/21	25	0	25	0,00	0,00	0,00	0,0%	0,0%
		TOTAL DO PROGRAMA 02.05										34 490	0	34 490	13 592,54	26 257,50	39 850,04	76,1%	82,9%
		TOTAL DO OBJETIVO 02										59 025	20 000	79 025	43 201,45	49 332,07	92 533,52	83,6%	75,7%
03		FUNÇÕES ECONÓMICAS																	
03.03		TRANSPORTES E COMUNICAÇÕES																	

Execução do Plano Plurianual de Investimentos de 2021

Euros

Objetivo (1)	N.º proj. ou ação (2)	Designação (3)	Código da classificação Económica (4)	F o r m a	Fonte de financiamento (%)					Datas		Montante previsto			Montante executado			Nível de execução financiamento anual, % (19)	Nível de execução financiamento global % (20)
					RG (6)	RP (7)	UE (8)	Empr (9)	ND (10)	Iní- cio (11)	Fim (12)	Ano (13)	Anos seguin- tes (14)	Total (15)	Anos anteriores (16)	Ano (17)	Total (18)		
03.03.01		Transportes rodoviários										213 271	10 000	223 271	141 664,90	160 722,63	302 387,53	75,4%	82,9%
03.03.01.01	24/18	Outros	01/07.01.04.13	O		100				01/18	12/21	117	0	117	0,00	0,00	0,00	0,0%	0,0%
03.03.01.02	06/18	Sinalização e transito	01/07.01.04.09	O		100				01/18	12/21	2 465	0	2 465	873,00	2 461,92	3 334,92	99,9%	99,9%
03.03.01.03	07/18	Toponimia	01/07.01.04.09	O		100				01/18	12/21	5	0	5	0,00	0,00	0,00	0,0%	0,0%
03.03.01.04	25/18	Arruamentos, obras complementares, passeios e reparações	01/07.01.04.01	E		100				01/18	12/21	206 919	0	206 919	128 957,98	154 548,84	283 506,82	74,7%	84,4%
03.03.01.07	04/18	Sistemas de drenagem de águas pluviais/residuais	01/07.01.04.02	O		100				01/18	12/21	2 265	0	2 265	7 478,99	2 263,61	9 742,60	99,9%	100,0%
03.03.01.08	26/18	Reparação de maquinaria e equipamento	01/0701060201	O		100				01/18	12/21	1 450	0	1 450	4 354,93	1 448,26	5 803,19	99,9%	100,0%
03.03.01.09	29/18	Aquisição de viatura	01/0701060202	O		100				01/20	12/25	50	10 000	10 050	0,00	0,00	0,00	0,0%	0,0%
		TOTAL DO PROGRAMA 03.03										213 271	10 000	223 271	141 664,90	160 722,63	302 387,53	75,4%	82,9%
03.04		COMÉRCIO E TURISMO																	
03.04.02		Turismo										100	0	100	0,00	0,00	0,00	0,0%	0,0%
03.04.02.01	27/18	Moinho Além do Rio	01/07.01.03.07	O		100				01/18	12/21	100	0	100	0,00	0,00	0,00	0,0%	0,0%
		TOTAL DO PROGRAMA 03.04										100	0	100	0,00	0,00	0,00	0,0%	0,0%
		TOTAL DO OBJETIVO 03										213 371	10 000	223 371	141 664,90	160 722,63	302 387,53	75,3%	82,8%
04		OUTRAS FUNÇÕES																	

Execução do Plano Plurianual de Investimentos de 2021

Euros

Objetivo (1)	N.º proj. ou ação (2)	Designação (3)	Código da classificação Económica (4)	Forma (5)	Fonte de financiamento (%)					Datas		Montante previsto			Montante executado			Nível de execução financiamento anual, % (19)	Nível de execução financiamento global % (20)
					RG (6)	RP (7)	UE (8)	Empr (9)	ND (10)	Início (11)	Fim (12)	Ano (13)	Anos seguintes (14)	Total (15)	Anos anteriores (16)	Ano (17)	Total (18)		
					04.04 04.04.01	28/18	EDIFÍCIO SEDE DA JUNTA Construção do Edifício Sede da Junta em Guetim	01/0701030101	E		100				01/18	12/25	0		
		TOTAL DO PROGRAMA 04.04										0	4 000	4 000	0,00	0,00	0,00	0,0%	0,0%
		TOTAL DO OBJETIVO 04										0	4 000	4 000	0,00	0,00	0,00	0,0%	0,0%
		T O T A L G E R A L										281 754	64 000	345 754	204 253,14	219 040,39	423 293,53	77,7%	77,0%

(5) Forma de realização: A-Administração direta; E-Empreitadas; O-Fornecimentos e Outras.

(6) Receitas Gerais (%).

(7) Receitas Próprias (%).

(8) Financiamento da União Europeia (%).

(9) Contração de empréstimos (%).

(10) Ainda não definida (%).

(15) = (13)+(14).

(18) = (16)+(17).

(19) (percentagem) = (17) / (13) x 100.

(20) (percentagem) = (18) / ((15)+(16)) x 100.

Execução do Plano Plurianual de Investimentos de 2021

Órgão Deliberativo

Em ___ de _____ de _____

Órgão Executivo

Em ___ de _____ de _____

Modificações do orçamento - Receita - 2021 - 1 Modificativa

Euros

Classificação económica		Tipo	Receita				Previsões corrigidas (8)=(4)+(5) -(6)+(7)	Observações (9)
Código (1)	Descrição (2)		Previsões iniciais (4)	Modificações orçamentais				
				Inscrições/ reforços (5)	Diminuições/ anulações (6)	Créditos especiais (7)		
	RECEITAS CORRENTES							
01	IMPOSTOS DIRETOS		12 500,00	0,00	0,00	0,00	12 500,00	
01.02	Outros:		12 500,00	0,00	0,00	0,00	12 500,00	
01.02.02	Imposto municipal sobre imóveis		12 500,00	0,00	0,00	0,00	12 500,00	
04	TAXAS, MULTAS E OUTRAS PENALIDADES:		6 000,00	0,00	0,00	0,00	6 000,00	
04.01	Taxas:		6 000,00	0,00	0,00	0,00	6 000,00	
04.01.23	Taxas específicas das autarquias locais:		6 000,00	0,00	0,00	0,00	6 000,00	
04.01.23.04	Animais		500,00	0,00	0,00	0,00	500,00	
04.01.23.99	Outras		5 500,00	0,00	0,00	0,00	5 500,00	
04.01.23.99.09	Cemitérios (obras)		1 000,00	0,00	0,00	0,00	1 000,00	
04.01.23.99.99	Outras		4 500,00	0,00	0,00	0,00	4 500,00	
040123999901	Emolumentos		3 500,00	0,00	0,00	0,00	3 500,00	
040123999999	Diversos		1 000,00	0,00	0,00	0,00	1 000,00	
05	RENDIMENTOS DA PROPRIEDADE:		42 600,00	0,00	0,00	0,00	42 600,00	
05.02	Juros-Sociedades financeiras:		50,00	0,00	0,00	0,00	50,00	
05.02.01	Bancos e outras instituições financeiras		50,00	0,00	0,00	0,00	50,00	
05.10	Rendas:		42 550,00	0,00	0,00	0,00	42 550,00	
05.10.01	Terrenos		50,00	0,00	0,00	0,00	50,00	
05.10.04	Edifícios		3 500,00	0,00	0,00	0,00	3 500,00	
05.10.05	Bens de domínio público		39 000,00	0,00	0,00	0,00	39 000,00	

Modificações do orçamento - Receita - 2021 - 1 Modificativa

Euros

Classificação económica		Tipo (3)	Receita				Previsões corrigidas (8)=(4)+(5) -(6)+(7)	Observações (9)
Código (1)	Descrição (2)		Previsões iniciais (4)	Modificações orçamentais				
				Inscrições/ reforços (5)	Diminuições/ anulações (6)	Créditos especiais (7)		
05.10.05.01	Concessão de terrenos para sepulturas		35 000,00	0,00	0,00	0,00	35 000,00	
05.10.05.02	Concessão de Ossários		4 000,00	0,00	0,00	0,00	4 000,00	
06	TRANSFERÊNCIAS CORRENTES:		440 644,74	0,00	0,00	0,00	440 644,74	
06.01	Sociedades e quase-sociedades não financeiras:		5 000,00	0,00	0,00	0,00	5 000,00	
06.01.02	Privadas		5 000,00	0,00	0,00	0,00	5 000,00	
06.01.02.99	Diversas		5 000,00	0,00	0,00	0,00	5 000,00	
06.03	Administração central:		185 427,00	0,00	0,00	0,00	185 427,00	
06.03.01	Estado		176 257,00	0,00	0,00	0,00	176 257,00	
06.03.01.04	Fundo de Financiamento das Freguesias		138 721,00	0,00	0,00	0,00	138 721,00	
06.03.01.05	Art.º 38.º, n.º 8 da Lei n.º 73/2013		6 536,00	0,00	0,00	0,00	6 536,00	
06.03.01.99	Outras		31 000,00	0,00	0,00	0,00	31 000,00	
06.03.01.99.01	Direção-Geral das Autarquias Locais - Eleitos		31 000,00	0,00	0,00	0,00	31 000,00	
06.03.09	Ser. fun. aut.-Su. prot. fam. pol. ati. emp. for. prof.		9 170,00	0,00	0,00	0,00	9 170,00	
06.03.09.01	Inst.emp.formação profissional (IEFP)		9 120,00	0,00	0,00	0,00	9 120,00	
06.03.09.01.02	IEFP - Programas CEI		9 120,00	0,00	0,00	0,00	9 120,00	
06.03.09.99	Diversas		50,00	0,00	0,00	0,00	50,00	
06.05	Administração local:		250 217,74	0,00	0,00	0,00	250 217,74	
06.05.01	Continente		250 217,74	0,00	0,00	0,00	250 217,74	
06.05.01.01	Município de Espinho		250 217,74	0,00	0,00	0,00	250 217,74	
06.05.01.01.01	Transferências no âmbito de delegação de competências		250 117,74	0,00	0,00	0,00	250 117,74	
06.05.01.01.02	Recenseamento eleitoral		100,00	0,00	0,00	0,00	100,00	

Modificações do orçamento - Receita - 2021 - 1 Modificativa

Euros

Classificação económica		Tipo	Receita				Previsões corrigidas (8)=(4)+(5) -(6)+(7)	Observações (9)
Código (1)	Descrição (2)		Previsões iniciais (4)	Modificações orçamentais				
				Inscrições/ reforços (5)	Diminuições/ anulações (6)	Créditos especiais (7)		
07	VENDA DE BENS E SERVIÇOS CORRENTES:		37 300,00	0,00	0,00	0,00	37 300,00	
07.01	Venda de bens:		3 600,00	0,00	0,00	0,00	3 600,00	
07.01.05	Bens inutilizados		50,00	0,00	0,00	0,00	50,00	
07.01.08	Mercadorias		3 500,00	0,00	0,00	0,00	3 500,00	
07.01.08.01	Produtos CTT		3 500,00	0,00	0,00	0,00	3 500,00	
07.01.10	Desperdícios, resíduos e refugos		50,00	0,00	0,00	0,00	50,00	
07.01.10.99	Outros		50,00	0,00	0,00	0,00	50,00	
07.02	Serviços:		23 600,00	0,00	0,00	0,00	23 600,00	
07.02.01	Aluguer de espaços e equipamentos		5 000,00	0,00	0,00	0,00	5 000,00	
07.02.08	Serviços sociais, recreativos, culturais e desporto		7 050,00	0,00	0,00	0,00	7 050,00	
07.02.08.01	Serviços sociais		50,00	0,00	0,00	0,00	50,00	
07.02.08.01.01	Posto de Correio		50,00	0,00	0,00	0,00	50,00	
07.02.08.02	Serviços recreativos		7 000,00	0,00	0,00	0,00	7 000,00	
07.02.08.02.01	Turismo Sénior		7 000,00	0,00	0,00	0,00	7 000,00	
07.02.09	Serviços específicos das autarquias		11 500,00	0,00	0,00	0,00	11 500,00	
07.02.09.05	Cemitérios		11 500,00	0,00	0,00	0,00	11 500,00	
07.02.99	Outros		50,00	0,00	0,00	0,00	50,00	
07.03	Rendas		10 100,00	0,00	0,00	0,00	10 100,00	
07.03.01	Habitacões		10 000,00	0,00	0,00	0,00	10 000,00	
07.03.02	Edifícios		50,00	0,00	0,00	0,00	50,00	
07.03.99	Outras		50,00	0,00	0,00	0,00	50,00	
08	OUTRAS RECEITAS CORRENTES:		55,26	0,00	0,00	0,00	55,26	

Modificações do orçamento - Receita - 2021 - 1 Modificativa

Euros

Classificação económica		Tipo	Receita					Observações
Código	Descrição		Previsões iniciais	Modificações orçamentais			Previsões corrigidas (8)=(4)+(5) -(6)+(7)	
				Inscrições/ reforços	Diminuições/ anulações	Créditos especiais		
(1)	(2)	(3)	(4)	(5)	(6)	(7)	(9)	
08.01	Outras:		55,26	0,00	0,00	0,00	55,26	
08.01.99	Outras		55,26	0,00	0,00	0,00	55,26	
08.01.99.99	Diversas		55,26	0,00	0,00	0,00	55,26	
	TOTAIS DAS RECEITAS CORRENTES		539 100,00	0,00	0,00	0,00	539 100,00	
	RECEITAS DE CAPITAL							
09	VENDA DE BENS DE INVESTIMENTO:		50,00	0,00	0,00	0,00	50,00	
09.04	Outros bens de investimento:		50,00	0,00	0,00	0,00	50,00	
09.04.01	Sociedades e quase-sociedades não financeiras		50,00	0,00	0,00	0,00	50,00	
09.04.01.03	Outros		50,00	0,00	0,00	0,00	50,00	
10	TRANSFERÊNCIAS DE CAPITAL:		115 150,00	57 063,51	0,00	0,00	172 213,51	
10.01	Sociedades e quase-sociedades não financeiras:		50,00	0,00	0,00	0,00	50,00	
10.01.02	Privadas		50,00	0,00	0,00	0,00	50,00	
10.05	Administração local:		115 100,00	57 063,51	0,00	0,00	172 163,51	
10.05.01	Continente		115 100,00	57 063,51	0,00	0,00	172 163,51	
10.05.01.01	Município de Espinho		115 100,00	57 063,51	0,00	0,00	172 163,51	
10.05.01.01.02	Outras transferências para Rede Viária	M	115 000,00	57 063,51	0,00	0,00	172 063,51	
10.05.01.01.04	Construção edifício sede		0,00	0,00	0,00	0,00	0,00	
10.05.01.01.05	Outras transferências		100,00	0,00	0,00	0,00	100,00	

Modificações do orçamento - Receita - 2021 - 1 Modificativa

Euros

Classificação económica		Tipo	Receita				Previsões corrigidas (8)=(4)+(5) -(6)+(7)	Observações (9)
Código (1)	Descrição (2)		Previsões iniciais (4)	Modificações orçamentais				
				Inscrições/ reforços (5)	Diminuições/ anulações (6)	Créditos especiais (7)		
	TOTAIS DAS RECEITAS DE CAPITAL		115 200,00	57 063,51	0,00	0,00	172 263,51	
	OUTRAS RECEITAS							
16	SALDO DA GERÊNCIA ANTERIOR:		0,00	28 580,60	0,00	0,00	28 580,60	
16.01	Saldo orçamental:		0,00	28 580,60	0,00	0,00	28 580,60	
16.01.01	Na posse do serviço	M	0,00	28 580,60	0,00	0,00	28 580,60	
	TOTAIS DAS OUTRAS RECEITAS		0,00	28 580,60	0,00	0,00	28 580,60	
	Total		654 300,00	85 644,11	0,00	0,00	739 944,11	

(3)=Tipo de alteração: P-Permutativa; M-Modificativa

Órgão Deliberativo

Em ____ de _____ de _____

Órgão Executivo

Em ____ de _____ de _____

Modificações do orçamento - Despesa - 2021 - 5 Permutativas

Euros

Classificação económica		Tipo	Despesa				Observações	
Código	Descrição		Dotações iniciais	Alterações orçamentais				Dotações corrigidas (8)=(4)+(5) -(6)+(7)
				Inscrições/ reforços (5)	Diminuições/ anulações (6)	Créditos especiais (7)		
(1)	(2)	(3)	(4)	(5)	(6)	(7)	(9)	
01	ADMINISTRAÇÃO AUTÁRQUICA		654 300,00	206 878,11	121 234,00	0,00	739 944,11	
	DESPESES CORRENTES							
01	DESPESES COM O PESSOAL:		207 345,00	4 840,00	24 990,00	0,00	187 195,00	
01.01	Remunerações certas e permanentes:		159 455,00	410,00	18 927,00	0,00	140 938,00	
01.01.01	Tit. de órgãos de soberania e m. de órgãos autárquicos	P	40 000,00	0,00	3 814,00	0,00	36 186,00	
01.01.04	Pessoal dos quadros-Regime de contrato indiv. trabalho		55 630,00	0,00	719,00	0,00	54 911,00	
01.01.04.01	Pessoal em funções	P	55 630,00	0,00	719,00	0,00	54 911,00	
01.01.07	Pessoal em regime de tarefa ou avença	P	31 950,00	0,00	11 140,00	0,00	20 810,00	
01.01.08	Pessoal aguardando aposentação	P	1 000,00	0,00	999,00	0,00	1,00	
01.01.09	Pessoal em qualquer outra situação	P	1 000,00	0,00	995,00	0,00	5,00	
01.01.11	Representação	P	5 875,00	200,00	0,00	0,00	6 075,00	
01.01.13	Subsídio de refeição	P	9 500,00	0,00	765,00	0,00	8 735,00	
01.01.14	Subsídios de férias e de Natal	P	14 000,00	210,00	0,00	0,00	14 210,00	
01.01.15	Remunerações por doença e maternidade/paternidade	P	500,00	0,00	495,00	0,00	5,00	
01.02	Abonos variáveis ou eventuais:		8 700,00	650,00	1 263,00	0,00	8 087,00	
01.02.02	Horas extraordinárias	P	4 500,00	650,00	115,00	0,00	5 035,00	
01.02.03	Alimentação e alojamento	P	50,00	0,00	49,00	0,00	1,00	
01.02.04	Ajudas de custo	P	200,00	0,00	199,00	0,00	1,00	
01.02.05	Abono para falhas	P	2 100,00	0,00	205,00	0,00	1 895,00	
01.02.13	Outros suplementos e prémios		1 850,00	0,00	695,00	0,00	1 155,00	
01.02.13.02	Outros		1 850,00	0,00	695,00	0,00	1 155,00	

Modificações do orçamento - Despesa - 2021 - 5 Permutativas

Euros

Classificação económica		Tipo	Despesa					Observações
Código	Descrição		Dotações iniciais	Alterações orçamentais			Dotações corrigidas (8)=(4)+(5) -(6)+(7)	
				Inscrições/ reforços	Diminuições/ anulações	Créditos especiais		
(1)	(2)	(3)	(4)	(5)	(6)	(7)	(9)	
01.02.13.02.01	Senhas de Presença - Executivo	P	600,00	0,00	230,00	0,00	370,00	
01.02.13.02.02	Senhas de Presença - Deliberativo	P	1 250,00	0,00	465,00	0,00	785,00	
01.03	Segurança social:		39 190,00	3 780,00	4 800,00	0,00	38 170,00	
01.03.01	Encargos com a saúde		2 940,00	0,00	340,00	0,00	2 600,00	
01.03.01.01	ACSS - Serviços prestados pelo SNS	P	2 940,00	0,00	340,00	0,00	2 600,00	
01.03.05	Contribuições para a segurança social		31 250,00	3 520,00	2 470,00	0,00	32 300,00	
01.03.05.01	Assistência na doença dos funcionários públicos (ADSE)	P	6 000,00	0,00	1 720,00	0,00	4 280,00	
01.03.05.02	Segurança social do pessoal em RCTFP		25 250,00	3 520,00	750,00	0,00	28 020,00	
01.03.05.02.01	Caixa Geral de Aposentações	P	13 750,00	820,00	750,00	0,00	13 820,00	
01.03.05.02.02	Segurança social - Regime geral	P	11 500,00	2 700,00	0,00	0,00	14 200,00	
01.03.06	Acidentes em serviço e doenças profissionais	P	1 500,00	0,00	1 495,00	0,00	5,00	
01.03.09	Seguros		3 000,00	260,00	0,00	0,00	3 260,00	
01.03.09.01	Seguros de acidentes trabalho e doenças profissionais	P	3 000,00	260,00	0,00	0,00	3 260,00	
01.03.10	Outras despesas de segurança social		500,00	0,00	495,00	0,00	5,00	
01.03.10.99	Outras despesas de segurança social	P	500,00	0,00	495,00	0,00	5,00	
02	AQUISIÇÃO DE BENS E SERVIÇOS CORRENTES		283 130,00	33 996,00	58 796,00	0,00	258 330,00	
02.01	Aquisição de bens:		23 350,00	13 355,00	9 324,00	0,00	27 381,00	
02.01.02	Combustíveis e lubrificantes		1 500,00	1 140,00	244,00	0,00	2 396,00	
02.01.02.01	Gasolina	P	100,00	0,00	99,00	0,00	1,00	
02.01.02.02	Gasóleo	P	1 250,00	880,00	0,00	0,00	2 130,00	
02.01.02.99	Outros	P	150,00	260,00	145,00	0,00	265,00	
02.01.03	Munições, explosivos e artificios	P	350,00	0,00	345,00	0,00	5,00	

Modificações do orçamento - Despesa - 2021 - 5 Permutativas

Euros

Classificação económica		Tipo	Despesa					Observações
Código	Descrição		Dotações iniciais	Alterações orçamentais			Dotações corrigidas (8)=(4)+(5) -(6)+(7)	
				Inscrições/ reforços (5)	Diminuições/ anulações (6)	Créditos especiais (7)		
(1)	(2)	(3)	(4)	(5)	(6)	(7)	(9)	
02.01.04	Limpeza e higiene	P	7 500,00	11 625,00	0,00	0,00	19 125,00	
02.01.07	Vestuário e artigos pessoais	P	2 500,00	0,00	2 395,00	0,00	105,00	
02.01.08	Material de escritório	P	1 500,00	0,00	145,00	0,00	1 355,00	
02.01.09	Produtos químicos e farmacêuticos	P	1 250,00	90,00	1 245,00	0,00	95,00	
02.01.15	Prémios, condecorações e ofertas	P	1 500,00	0,00	250,00	0,00	1 250,00	
02.01.16	Mercadorias para venda		1 250,00	0,00	1 235,00	0,00	15,00	
02.01.16.03	Outras		1 250,00	0,00	1 235,00	0,00	15,00	
02.01.16.03.01	Produtos CTT	P	1 250,00	0,00	1 235,00	0,00	15,00	
02.01.18	Livros e documentação técnica	P	1 000,00	0,00	980,00	0,00	20,00	
02.01.19	Artigos honoríficos e de decoração	P	1 500,00	0,00	1 495,00	0,00	5,00	
02.01.20	Material de educação, cultura e recreio	P	1 000,00	0,00	990,00	0,00	10,00	
02.01.21	Outros bens	P	2 500,00	500,00	0,00	0,00	3 000,00	
02.02	Aquisição de serviços:		259 780,00	20 641,00	49 472,00	0,00	230 949,00	
02.02.01	Encargos das instalações	P	13 500,00	1 996,00	0,00	0,00	15 496,00	
02.02.03	Conservação de bens	P	205 320,00	0,00	32 260,00	0,00	173 060,00	
02.02.08	Locação de outros bens	P	7 500,00	5 800,00	6 720,00	0,00	6 580,00	
02.02.09	Comunicações	P	6 000,00	1 710,00	0,00	0,00	7 710,00	
02.02.10	Transportes	P	2 500,00	0,00	2 499,00	0,00	1,00	
02.02.11	Representação autárquica	P	2 750,00	2 215,00	0,00	0,00	4 965,00	
02.02.12	Seguros	P	2 250,00	0,00	585,00	0,00	1 665,00	
02.02.13	Deslocações	P	100,00	0,00	95,00	0,00	5,00	
02.02.14	Estudos, pareceres, projetos e consultadoria	P	5 000,00	1 350,00	0,00	0,00	6 350,00	
02.02.16	Publicidade	P	2 000,00	0,00	30,00	0,00	1 970,00	

Modificações do orçamento - Despesa - 2021 - 5 Permutativas

Euros

Classificação económica		Tipo	Despesa					Observações
Código	Descrição		Dotações iniciais	Alterações orçamentais			Dotações corrigidas (8)=(4)+(5) -(6)+(7)	
				Inscrições/ reforços	Diminuições/ anulações	Créditos especiais		
(1)	(2)	(3)	(4)	(5)	(6)	(7)	(9)	
02.02.19	Assistência técnica	P	1 000,00	0,00	950,00	0,00	50,00	
02.02.20	Outros trabalhos especializados		1 360,00	0,00	1 333,00	0,00	27,00	
02.02.20.02	Emolumentos Notariais	P	1 000,00	0,00	999,00	0,00	1,00	
02.02.20.99	Diversos	P	360,00	0,00	334,00	0,00	26,00	
02.02.25	Outros serviços		10 500,00	7 570,00	5 000,00	0,00	13 070,00	
02.02.25.01	Atividades culturais e de lazer	P	7 500,00	7 190,00	5 000,00	0,00	9 690,00	
02.02.25.99	Diversos	P	3 000,00	380,00	0,00	0,00	3 380,00	
03	JUROS E OUTROS ENCARGOS:		80,00	0,00	79,00	0,00	1,00	
03.05	Outros juros:		80,00	0,00	79,00	0,00	1,00	
03.05.02	Outros		80,00	0,00	79,00	0,00	1,00	
03.05.02.99	Outros	P	80,00	0,00	79,00	0,00	1,00	
04	TRANSFERÊNCIAS CORRENTES:		22 645,00	415,00	11 880,00	0,00	11 180,00	
04.07	Instituições sem fins lucrativos:		13 525,00	415,00	3 555,00	0,00	10 385,00	
04.07.01	Instituições sem fins lucrativos		13 525,00	415,00	3 555,00	0,00	10 385,00	
04.07.01.01	Ação Social	P	7 500,00	0,00	1 790,00	0,00	5 710,00	
04.07.01.02	Ações de interesse cultural	P	3 000,00	415,00	0,00	0,00	3 415,00	
04.07.01.03	Ações de interesse desportivo, recreio e lazer	P	3 025,00	0,00	1 765,00	0,00	1 260,00	
04.08	Famílias:		9 120,00	0,00	8 325,00	0,00	795,00	
04.08.08	Subs. de prot. à família e políticas ativas de empr...		9 120,00	0,00	8 325,00	0,00	795,00	
04.08.08.01	Contratos de Emprego Inserção [CEI]	P	9 120,00	0,00	8 325,00	0,00	795,00	

Modificações do orçamento - Despesa - 2021 - 5 Permutativas

Euros

Classificação económica		Tipo	Despesa				Observações	
Código	Descrição		Dotações iniciais	Alterações orçamentais				Dotações corrigidas (8)=(4)+(5) -(6)+(7)
				Inscrições/ reforços	Diminuições/ anulações	Créditos especiais		
(1)	(2)	(3)	(4)	(5)	(6)	(7)	(9)	
06	OUTRAS DESPESAS CORRENTES:		1 875,00	0,00	491,00	0,00	1 384,00	
06.02	Diversas:		1 875,00	0,00	491,00	0,00	1 384,00	
06.02.01	Impostos e taxas		350,00	0,00	200,00	0,00	150,00	
06.02.01.01	Impostos e taxas pagos pela Autarquia		350,00	0,00	200,00	0,00	150,00	
06.02.01.01.99	Outras	P	350,00	0,00	200,00	0,00	150,00	
06.02.03	Outras		1 525,00	0,00	291,00	0,00	1 234,00	
06.02.03.04	Serviços bancários	P	600,00	0,00	241,00	0,00	359,00	
06.02.03.05	Outras		925,00	0,00	50,00	0,00	875,00	
06.02.03.05.02	ANAFRE	P	925,00	0,00	50,00	0,00	875,00	
	TOTAL DAS DESPESAS CORRENTES DO ÓRGÃO 01		515 075,00	39 251,00	96 236,00	0,00	458 090,00	
	DESPESAS DE CAPITAL							
07	AQUISIÇÃO DE BENS DE CAPITAL:		139 175,00	167 627,11	24 998,00	0,00	281 804,11	
07.01	Investimentos:		131 675,00	167 627,11	17 543,00	0,00	281 759,11	
07.01.01	Terrenos		3 000,00	0,00	2 790,00	0,00	210,00	
07.01.01.01	Retoma de Concessão de Sepulturas	P	3 000,00	0,00	2 790,00	0,00	210,00	
07.01.02	Habitacões		3 000,00	4 885,00	500,00	0,00	7 385,00	
07.01.02.03	Reparação e Beneficiação	P	3 000,00	4 885,00	500,00	0,00	7 385,00	
07.01.03	Edifícios		20 700,00	13 940,00	0,00	0,00	34 640,00	
07.01.03.01	Instalações de serviços		0,00	0,00	0,00	0,00	0,00	
07.01.03.01.01	Construção do Edifício Sede da Junta		0,00	0,00	0,00	0,00	0,00	

Modificações do orçamento - Despesa - 2021 - 5 Permutativas

Euros

Classificação económica		Tipo	Despesa					Observações
Código	Descrição		Dotações iniciais	Alterações orçamentais			Dotações corrigidas (8)=(4)+(5) -(6)+(7)	
				Inscrições/ reforços	Diminuições/ anulações	Créditos especiais		
(1)	(2)	(3)	(4)	(5)	(6)	(7)	(9)	
07.01.03.02	Instalações desportivas e recreativas	P	20 500,00	13 940,00	0,00	0,00	34 440,00	
07.01.03.05	Escolas		100,00	0,00	0,00	0,00	100,00	
07.01.03.07	Outros		100,00	0,00	0,00	0,00	100,00	
07.01.04	Construções diversas		87 100,00	142 039,11	383,00	0,00	228 756,11	
07.01.04.01	Viadutos, arruamentos e obras complementares	P	80 000,00	126 919,11	0,00	0,00	206 919,11	
07.01.04.02	Sistemas de drenagem de águas residuais	P	2 000,00	265,00	0,00	0,00	2 265,00	
07.01.04.05	Parques e jardins		50,00	0,00	0,00	0,00	50,00	
07.01.04.08	Viação rural		50,00	0,00	0,00	0,00	50,00	
07.01.04.09	Sinalização e trânsito	P	1 500,00	970,00	0,00	0,00	2 470,00	
07.01.04.12	Cemitérios	P	3 000,00	13 885,00	0,00	0,00	16 885,00	
07.01.04.13	Outros	P	500,00	0,00	383,00	0,00	117,00	
07.01.06	Material de transporte		5 000,00	0,00	3 500,00	0,00	1 500,00	
07.01.06.02	Outro		5 000,00	0,00	3 500,00	0,00	1 500,00	
07.01.06.02.01	Outro	P	2 500,00	0,00	1 050,00	0,00	1 450,00	
07.01.06.02.02	Aquisição de Viatura	P	2 500,00	0,00	2 450,00	0,00	50,00	
07.01.07	Equipamento de informática	P	1 000,00	0,00	995,00	0,00	5,00	
07.01.08	Software informático	P	1 000,00	1 755,00	0,00	0,00	2 755,00	
07.01.09	Equipamento administrativo	P	500,00	633,00	0,00	0,00	1 133,00	
07.01.10	Equipamento básico		7 500,00	0,00	7 490,00	0,00	10,00	
07.01.10.02	Outro		7 500,00	0,00	7 490,00	0,00	10,00	
07.01.10.02.01	Aquisição de papeleiras	P	1 500,00	0,00	1 495,00	0,00	5,00	
07.01.10.02.02	Aquisição de Maquinaria e Alfaias	P	6 000,00	0,00	5 995,00	0,00	5,00	
07.01.11	Ferramentas e utensílios	P	1 500,00	75,00	0,00	0,00	1 575,00	

Modificações do orçamento - Despesa - 2021 - 5 Permutativas

Euros

Classificação económica		Tipo	Despesa				Observações	
Código	Descrição		Dotações iniciais	Alterações orçamentais				Dotações corrigidas (8)=(4)+(5) -(6)+(7)
				Inscrições/ reforços	Diminuições/ anulações	Créditos especiais		
(1)	(2)	(3)	(4)	(5)	(6)	(7)	(9)	
07.01.12	Artigos e objetos de valor	P	375,00	0,00	325,00	0,00	50,00	
07.01.15	Outros Investimentos	P	1 000,00	4 300,00	1 560,00	0,00	3 740,00	
07.02	Locação financeira:		7 500,00	0,00	7 455,00	0,00	45,00	
07.02.05	Material de transporte-Locação financeira	P	7 500,00	0,00	7 455,00	0,00	45,00	
08	TRANSFERÊNCIAS DE CAPITAL:		50,00	0,00	0,00	0,00	50,00	
08.08	Famílias:		50,00	0,00	0,00	0,00	50,00	
08.08.02	Outras		50,00	0,00	0,00	0,00	50,00	
	TOTAL DAS DESPESAS DE CAPITAL DO ÓRGÃO 01		139 225,00	167 627,11	24 998,00	0,00	281 854,11	
	Total		654 300,00	206 878,11	121 234,00	0,00	739 944,11	

(3)=Tipo de alteração: P-Permutativa; M-Modificativa

Órgão Deliberativo

Em ____ de _____ de _____

Órgão Executivo

Em ____ de _____ de _____

Alterações ao Plano Plurianual de Investimentos - 2021 - 5 Permutativas

Euros

Objetivo (1)	N.º proj. (2)	Designação do projeto (3)	Código da classificação económica (4)	Datas		Pagamentos					Modificação (+/-) (14)=8-7			
				Início (5)	Fim (6)	2021		Períodos seguintes						
						Dotação inicial (7)	Dot. Corrigida (8)	2022 (9)	2023 (10)	2024 (11)		2025 (12)	Outros (13)	
01		FUNÇÕES GERAIS												
01.01		SERVIÇOS GERAIS DE ADMINISTRAÇÃO PÚBLICA												
01.01.01		Administração geral				18 925	9 358	7 500	7 500	7500	7500	0	-9 567	
01.01.01.01	08/18	Conservação de caminhos	01/07.01.04.08	01/18	12/21	50	50	0	0	0	0	0	0	
01.01.01.02	09/18	Equipamento informático	01/07.01.07	01/18	12/21	1 000	5	0	0	0	0	0	- 995	
01.01.01.03	10/18	Software informático	01/07.01.08	01/18	12/21	1 000	2 755	0	0	0	0	0	1 755	
01.01.01.04	11/18	Equipamento administrativo	01/07.01.09	01/18	12/21	500	1 133	0	0	0	0	0	633	
01.01.01.05	12/18	Ferramentas e utensílios	01/07.01.11	01/18	12/21	1 500	1 575	0	0	0	0	0	75	
01.01.01.06	13/18	Aquisição de artigos e objetos de valor	01/07.01.12	01/18	12/21	375	50	0	0	0	0	0	- 325	
01.01.01.07	14/18	Outro equipamento	01/07.01.15	01/18	12/21	1 000	3 740	0	0	0	0	0	2 740	
01.01.01.08	01/20	Aquisição Maquinaria e Alfaias	01/0701100202	01/20	12/21	6 000	5	0	0	0	0	0	-5 995	
01.01.01.09	02/20	Material Transporte - Locação Financeira	01/07.02.05	01/20	12/25	7 500	45	7 500	7 500	7500	7500	0	-7 455	
		TOTAL DO PROGRAMA 01.01				18 925	9 358	7 500	7 500	7500	7500	0	-9 567	
		TOTAL DO OBJETIVO 01				18 925	9 358	7 500	7 500	7500	7500	0	-9 567	
02		FUNÇÕES SOCIAIS												
02.01		EDUCAÇÃO												
02.01.01	15/18	Ensino não superior	01/07.01.03.05	01/18	12/21	100	100	0	0	0	0	0	0	
		TOTAL DO PROGRAMA 02.01				100	100	0	0	0	0	0	0	

Alterações ao Plano Plurianual de Investimentos - 2021 - 5 Permutativas

Euros

Objetivo (1)	N.º proj. (2)	Designação do projeto (3)	Código da classificação económica (4)	Datas		Pagamentos					Modifi- cação (+/-) (14)=8-7			
				Iní- cio (5)	Fim (6)	2021		Períodos seguintes						
						Dotação inicial (7)	Dot.Cor- rigida (8)	2022 (9)	2023 (10)	2024 (11)		2025 (12)	Outros (13)	
02.04		HABITAÇÃO E SERVIÇOS COLETIVOS												
02.04.01		Habitação				3 000	7 385	0	0	0	0	0	0	4 385
02.04.01.01	01/18	Habitacões Anta	01/07.01.02.03	01/18	12/21	1 500	7 325	0	0	0	0	0	0	5 825
02.04.01.02	02/18	Habitacões Guetim	01/07.01.02.03	01/18	12/21	1 500	60	0	0	0	0	0	0	-1 440
02.04.06		Proteção do meio ambiente e conservação da natureza				7 500	17 050	5 000	5 000	5000	5000	0	0	9 550
02.04.06.01	30/18	Cemitério Anta (Construção de Sepulturas)	01/07.01.04.12	01/18	12/21	1 000	5	0	0	0	0	0	0	- 995
02.04.06.02	31/18	Cemitério Anta (Arruamentos)	01/07.01.04.12	01/18	12/21	100	4 980	0	0	0	0	0	0	4 880
02.04.06.03	32/18	Cemitério Anta (Iluminação)	01/07.01.04.12	01/18	12/21	100	5	0	0	0	0	0	0	-95
02.04.06.04	33/18	Cemitério Anta (Jardins e limpezas)	01/07.01.04.12	01/18	12/21	100	5	0	0	0	0	0	0	-95
02.04.06.05	34/18	Cemitério Anta (Canalizações)	01/07.01.04.12	01/18	12/21	100	980	0	0	0	0	0	0	880
02.04.06.06	35/18	Cemitério Anta (Outras despesas)	01/07.01.04.12	01/18	12/21	250	9 715	0	0	0	0	0	0	9 465
02.04.06.07	36/18	Cemitério Guetim (Construção de Sepulturas)	01/07.01.04.12	01/18	12/25	1 000	910	5 000	5 000	5000	5000	0	0	-90
02.04.06.08	37/18	Cemitério Guetim (Conservação e reparação)	01/07.01.04.12	01/18	12/21	250	135	0	0	0	0	0	0	- 115
02.04.06.09	38/18	Cemitérios (Aquisição de ferramentas)	01/07.01.04.12	01/18	12/21	100	100	0	0	0	0	0	0	0
02.04.06.10	16/18	Aquisição de papeleiras	01/0701100201	01/18	12/21	1 500	5	0	0	0	0	0	0	-1 495
02.04.06.11	03/18	Retoma de Concessão de Sepulturas	01/07.01.01.01	01/18	12/21	3 000	210	0	0	0	0	0	0	-2 790
		TOTAL DO PROGRAMA 02.04				10 500	24 435	5 000	5 000	5000	5000	0	0	13 935
02.05		SERVIÇOS CULTURAIS, RECREATIVOS E RELIGIOSOS												
02.05.02		Desporto, recreio e lazer				20 550	34 490	0	0	0	0	0	0	13 940
02.05.02.01	21/18	Melhoramentos complexo de Cassufas	01/07.01.03.02	01/18	12/21	250	250	0	0	0	0	0	0	0
02.05.02.02	20/18	Manutenção complexo Cassufas	01/07.01.03.02	01/18	12/21	250	135	0	0	0	0	0	0	- 115
02.05.02.03	22/18	Parque da Picadela	01/07.01.04.05	01/18	12/21	25	25	0	0	0	0	0	0	0

Alterações ao Plano Plurianual de Investimentos - 2021 - 5 Permutativas

Euros

Objetivo (1)	N.º proj. (2)	Designação do projeto (3)	Código da classificação económica (4)	Datas		Pagamentos					Modifi- cação (+/-) (14)=8-7			
				Iní- cio (5)	Fim (6)	2021		Períodos seguintes						
						Dotação inicial (7)	Dot.Cor- rigida (8)	2022 (9)	2023 (10)	2024 (11)		2025 (12)	Outros (13)	
02.05.02.04	19/18	Recinto desportivo de Guetim	01/07.01.03.02	01/18	12/21	20 000	34 055	0	0	0	0	0	0	14 055
02.05.02.05	23/18	Parque de Esmojães	01/07.01.04.05	01/18	12/21	25	25	0	0	0	0	0	0	0
		TOTAL DO PROGRAMA 02.05				20 550	34 490	0	0	0	0	0	0	13 940
		TOTAL DO OBJETIVO 02				31 150	59 025	5 000	5 000	5000	5000	0	0	27 875
03		FUNÇÕES ECONÓMICAS												
03.03		TRANSPORTES E COMUNICAÇÕES												
03.03.01		Transportes rodoviários				89 000	213 271	2 500	2 500	2500	2500	0	0	124 271
03.03.01.01	24/18	Outros	01/07.01.04.13	01/18	12/21	500	117	0	0	0	0	0	0	- 383
03.03.01.02	06/18	Sinalização e transito	01/07.01.04.09	01/18	12/21	1 000	2 465	0	0	0	0	0	0	1 465
03.03.01.03	07/18	Toponimia	01/07.01.04.09	01/18	12/21	500	5	0	0	0	0	0	0	- 495
03.03.01.04	25/18	Arruamentos, obras complementares, passeios e reparações	01/07.01.04.01	01/18	12/21	80 000	206 919	0	0	0	0	0	0	126 919
03.03.01.07	04/18	Sistemas de drenagem de águas pluviais/residuais	01/07.01.04.02	01/18	12/21	2 000	2 265	0	0	0	0	0	0	265
03.03.01.08	26/18	Reparação de maquinaria e equipamento	01/0701060201	01/18	12/21	2 500	1 450	0	0	0	0	0	0	-1 050
03.03.01.09	29/18	Aquisição de viatura	01/0701060202	01/20	12/25	2 500	50	2 500	2 500	2500	2500	0	0	-2 450
		TOTAL DO PROGRAMA 03.03				89 000	213 271	2 500	2 500	2500	2500	0	0	124 271
03.04		COMÉRCIO E TURISMO												
03.04.02		Turismo				100	100	0	0	0	0	0	0	0
03.04.02.01	27/18	Moinho Além do Rio	01/07.01.03.07	01/18	12/21	100	100	0	0	0	0	0	0	0

Alterações ao Plano Plurianual de Investimentos - 2021 - 5 Permutativas

Euros

Objetivo (1)	N.º proj. (2)	Designação do projeto (3)	Código da classificação económica (4)	Datas		Pagamentos							Modifi- cação (+/-) (14)=8-7
				Iní- cio (5)	Fim (6)	2021		Períodos seguintes					
						Dotação inicial (7)	Dot.Cor- rigida (8)	2022 (9)	2023 (10)	2024 (11)	2025 (12)	Outros (13)	
		TOTAL DO PROGRAMA 03.04				100	100	0	0	0	0	0	0
		TOTAL DO OBJETIVO 03				89 100	213 371	2 500	2 500	2500	2500	0	124 271
04		OUTRAS FUNÇÕES											
04.04 04.04.01	28/18	EDIFICIO SEDE DA JUNTA Construção do Edifício Sede da Junta em Guetim	01/0701030101	01/18	12/25	0	0	1 000	1 000	1000	1000	0	0
		TOTAL DO PROGRAMA 04.04				0	0	1 000	1 000	1000	1000	0	0
		TOTAL DO OBJETIVO 04				0	0	1 000	1 000	1000	1000	0	0
		T O T A L G E R A L				139 175	281 754	16 000	16 000	16000	16000	0	142 579

Órgão Deliberativo
Em ____ de _____ de _____

Órgão Executivo
Em ____ de _____ de _____

Transferências e Subsídios Recebidos de 01/01/2021 até 31/12/2021

Euros

Tipo de receita (1)	Disposições legais (2)	Finalidade (3)	Entidade financiadora (4)	Receita prevista (5)	Receita recebida (6)	Receita prevista e não recebida (7) = (5) - (6)	Devolução de transferências /subsídios no exercício (8)	Obs.
TRANSFERÊNCIAS CORRENTES								
06.01.02.99 - Diversas	Alínea v) do n.º 1 do artigo 16.º do anexo I da Lei n.º 75/2013, de 12 de setembro	patrocínio atribuído no âmbito da edição de 2020 do evento "Anta Capital do Violino"	500272484 - Solverde - Sociedade e Investimentos Turísticos da Costa Verde, S. A.	2 500,00	2 500,00	0,00	0,00	
06.01.02.99 - Diversas	Alínea v) do n.º 1 do artigo 16.º do anexo I da Lei n.º 75/2013, de 12 de setembro	patrocínio de apoio à aquisição de 30 tablets e 20 routers atribuídos aos alunos de famílias mais carenciadas do Agrupamento de Escolas Dr. Manuel Laranjeira durante o período de confinamento devido ao surto pandémico (COVID-19).	507639960 - R STAR ENERGY, SA	2 500,00	0,00	2 500,00	2 500,00	
06.03.01.04 - Fundo de Financiamento das Freguesias	Artigo 36.º da Lei n.º 73/2013, de 3 de setembro	Fundo de Financiamento de Freguesias - 1.º Trimestre/21	600035972 - DGAL-DIREÇÃO GERAL AUTARQUIAS LOCAIS	34 680,00	34 680,00	0,00	0,00	
06.03.01.04 - Fundo de Financiamento das Freguesias	Artigo 36.º da Lei n.º 73/2013, de 3 de setembro	Fundo de Financiamento de Freguesias - 2.º Trimestre/21	600035972 - DGAL-DIREÇÃO GERAL AUTARQUIAS LOCAIS	34 680,00	34 680,00	0,00	0,00	
06.03.01.04 - Fundo de Financiamento das Freguesias	Artigo 36.º da Lei n.º 73/2013, de 3 de setembro	Fundo de Financiamento de Freguesias - 3.º Trimestre	600035972 - DGAL-DIREÇÃO GERAL AUTARQUIAS LOCAIS	34 680,00	34 680,00	0,00	0,00	
06.03.01.04 - Fundo de Financiamento das Freguesias	Artigo 36.º da Lei n.º 73/2013, de 3 de setembro	Fundo de Financiamento de Freguesias - 4.º Trimestre	600035972 - DGAL-DIREÇÃO GERAL AUTARQUIAS LOCAIS	34 681,00	34 681,00	0,00	0,00	
06.03.01.05 - Art.º 38.º, n.º 8 da Lei n.º 73/2013	Excedente (n.º 08, art.º 38.º da Lei 73/2013)	FFF - 2.º Trimestre/21 - excedente	600035972 - DGAL-DIREÇÃO GERAL AUTARQUIAS LOCAIS	1 634,00	1 634,00	0,00	0,00	
06.03.01.05 - Art.º 38.º, n.º 8 da Lei n.º 73/2013	Excedente (n.º 08, art.º 38.º da Lei 73/2013)	Fundo de Financiamento de Freguesias: 3.º Trimestre - excedente (n.º 8, do artigo 38, da Lei 73/2013)	600035972 - DGAL-DIREÇÃO GERAL AUTARQUIAS LOCAIS	1 634,00	1 634,00	0,00	0,00	
06.03.01.05 - Art.º 38.º, n.º 8 da Lei n.º 73/2013	Excedente (n.º 08, art.º 38.º da Lei 73/2013)	FFF - 1.º Trimestre/21 - excedente	600035972 - DGAL-DIREÇÃO GERAL AUTARQUIAS LOCAIS	1 634,00	1 634,00	0,00	0,00	
06.03.01.05 - Art.º 38.º, n.º 8 da Lei n.º 73/2013	Excedente (n.º 08, art.º 38.º da Lei 73/2013)	Fundo de Financiamento de Freguesias - (4.º Trimestre) - excedente (n.º 8, do artigo 38, da lei 73/2	600035972 - DGAL-DIREÇÃO GERAL AUTARQUIAS LOCAIS	1 634,00	1 634,00	0,00	0,00	
06.03.01.99.01 - Direção-Geral das Autarquias Locais - Eleitos	Artigo 27.º da Lei n.º 169/99, de 18 de setembro	Exercício do cargo de Presidente da Junta a tempo inteiro	600035972 - DGAL-DIREÇÃO GERAL AUTARQUIAS LOCAIS	2 502,64	2 502,64	0,00	0,00	
06.03.01.99.01 - Direção-Geral das Autarquias Locais - Eleitos	Artigo 27.º da Lei n.º 169/99, de 18 de setembro	Exercício do cargo de Presidente da Junta a tempo inteiro	600035972 - DGAL-DIREÇÃO GERAL AUTARQUIAS LOCAIS	2 507,41	2 507,41	0,00	0,00	
06.03.01.99.01 - Direção-Geral das Autarquias Locais - Eleitos	Artigo 27.º da Lei n.º 169/99, de 18 de setembro	Eleitos Locais - exercício do cargo de Presidente da Junta a tempo inteiro	600035972 - DGAL-DIREÇÃO GERAL AUTARQUIAS LOCAIS	10 010,56	10 010,56	0,00	0,00	
06.03.01.99.01 - Direção-Geral das Autarquias Locais - Eleitos	Artigo 27.º da Lei n.º 169/99, de 18 de setembro	exercício do cargo de Presidente da Junta a tempo inteiro	600035972 - DGAL-DIREÇÃO GERAL AUTARQUIAS LOCAIS	2 507,41	2 507,41	0,00	0,00	
06.03.01.99.01 - Direção-Geral das Autarquias Locais - Eleitos	Artigo 27.º da Lei n.º 169/99, de 18 de setembro	Exercício do cargo de Presidente de Junta a tempo inteiro	600035972 - DGAL-DIREÇÃO GERAL AUTARQUIAS LOCAIS	2 507,41	2 507,41	0,00	0,00	
06.03.01.99.01 - Direção-Geral das Autarquias Locais - Eleitos	Artigo 27.º da Lei n.º 169/99, de 18 de setembro	Remuneração do Eleito Local - exercício do cargo de Presidente da Junta a tempo inteiro	600035972 - DGAL-DIREÇÃO GERAL AUTARQUIAS LOCAIS	7 083,88	7 083,88	0,00	0,00	

Transferências e Subsídios Recebidos de 01/01/2021 até 31/12/2021

Euros

Tipo de receita (1)	Disposições legais (2)	Finalidade (3)	Entidade financiadora (4)	Receita prevista (5)	Receita recebida (6)	Receita prevista e não recebida (7) = (5) - (6)	Devolução de transferências /subsídios no exercício (8)	O b s .
06.03.01.99.01 - Direção-Geral das Autarquias Locais - Eleitos	Artigo 27.º da Lei n.º 169/99, de 18 de setembro	Exercício do cargo de Presidente da Junta a tempo inteiro	600035972 - DGAL-DIREÇÃO GERAL AUTARQUIAS LOCAIS	4 486,07	4 486,07	0,00	0,00	
06.03.01.99.01 - Direção-Geral das Autarquias Locais - Eleitos	Artigo 27.º da Lei n.º 169/99, de 18 de setembro	Remuneração do Eleito Local - exercício do cargo de Presidente da Junta de Freguesia a tempo inteiro	600035972 - DGAL-DIREÇÃO GERAL AUTARQUIAS LOCAIS	2 502,64	2 502,64	0,00	0,00	
06.05.01.01.01 - Transferências no âmbito de delegação de competências	transferências para as freguesias no âmbito do Decreto-Lei 57/2019, de 30 de abril	transferência no âmbito da delegação de competências nas Juntas de Freguesia	600035972 - DGAL-DIREÇÃO GERAL AUTARQUIAS LOCAIS	20 843,00	20 843,00	0,00	0,00	
06.05.01.01.01 - Transferências no âmbito de delegação de competências	Alínea m) do n.º 1 do artigo 16.º do Anexo I da Lei n.º 75/2013 de 12 de setembro	transferência no âmbito da delegação de competências nas Juntas de Freguesia - novembro/21	600035972 - DGAL-DIREÇÃO GERAL AUTARQUIAS LOCAIS	20 843,00	20 843,00	0,00	0,00	
06.05.01.01.01 - Transferências no âmbito de delegação de competências	transferências para as freguesias no âmbito do Decreto-Lei 57/2019, de 30 de abril	transferência no âmbito da delegação de competências nas Juntas de Freguesia	600035972 - DGAL-DIREÇÃO GERAL AUTARQUIAS LOCAIS	20 843,00	20 843,00	0,00	0,00	
06.05.01.01.01 - Transferências no âmbito de delegação de competências	transferências para as freguesias no âmbito do Decreto-Lei 57/2019, de 30 de abril	transferência no âmbito da delegação de competências nas Juntas de Freguesia	600035972 - DGAL-DIREÇÃO GERAL AUTARQUIAS LOCAIS	20 843,00	20 843,00	0,00	0,00	
06.05.01.01.01 - Transferências no âmbito de delegação de competências	transferências para as freguesias no âmbito do Decreto-Lei 57/2019, de 30 de abril	transferência de competências para as Juntas de Freguesia - fevereiro/21	600035972 - DGAL-DIREÇÃO GERAL AUTARQUIAS LOCAIS	20 843,00	20 843,00	0,00	0,00	
06.05.01.01.01 - Transferências no âmbito de delegação de competências	transferências para as freguesias no âmbito do Decreto-Lei 57/2019, de 30 de abril	transferência no âmbito da delegação de competências nas Juntas de Freguesia	600035972 - DGAL-DIREÇÃO GERAL AUTARQUIAS LOCAIS	20 843,00	20 843,00	0,00	0,00	
06.05.01.01.01 - Transferências no âmbito de delegação de competências	transferências para as freguesias no âmbito do Decreto-Lei 57/2019, de 30 de abril	transferências para as freguesias no âmbito da delegação de competências	600035972 - DGAL-DIREÇÃO GERAL AUTARQUIAS LOCAIS	20 843,00	20 843,00	0,00	0,00	
06.05.01.01.01 - Transferências no âmbito de delegação de competências	transferências para as freguesias no âmbito do Decreto-Lei 57/2019, de 30 de abril	transferência no âmbito da delegação de competências nas Juntas de Freguesia	600035972 - DGAL-DIREÇÃO GERAL AUTARQUIAS LOCAIS	20 843,00	20 843,00	0,00	0,00	
06.05.01.01.01 - Transferências no âmbito de delegação de competências	transferências para as freguesias no âmbito do Decreto-Lei 57/2019, de 30 de abril	transferência de competências para as Juntas de Freguesia - janeiro/21	600035972 - DGAL-DIREÇÃO GERAL AUTARQUIAS LOCAIS	20 843,00	20 843,00	0,00	0,00	
06.05.01.01.01 - Transferências no âmbito de delegação de competências	transferências para as freguesias no âmbito do Decreto-Lei 57/2019, de 30 de abril	transferência no âmbito da delegação de competências nas Juntas de Freguesia	600035972 - DGAL-DIREÇÃO GERAL AUTARQUIAS LOCAIS	20 843,00	20 843,00	0,00	0,00	
06.05.01.01.01 - Transferências no âmbito de delegação de competências	transferências para as freguesias no âmbito do Decreto-Lei 57/2019, de 30 de abril	transferência no âmbito da delegação de competências nas Juntas de Freguesia	600035972 - DGAL-DIREÇÃO GERAL AUTARQUIAS LOCAIS	20 844,74	20 844,74	0,00	0,00	
06.05.01.01.01 - Transferências no âmbito de delegação de competências	transferências para as freguesias no âmbito do Decreto-Lei 57/2019, de 30 de abril	transferência no âmbito da delegação de competências nas Juntas de Freguesia	600035972 - DGAL-DIREÇÃO GERAL AUTARQUIAS LOCAIS	20 843,00	20 843,00	0,00	0,00	
06.05.01.01.02 - Recenseamento eleitoral	Lei n.º 73/2013, de 3 de setembro	Recenseamento eleitoral - Eleição para a Assembleia da República de 2019 (06/10/2019)	501158740 - CÂMARA MUNICIPAL DE ESPINHO	256,42	256,42	0,00	0,00	

Transferências e Subsídios Recebidos de 01/01/2021 até 31/12/2021

Euros

Tipo de receita (1)	Disposições legais (2)	Finalidade (3)	Entidade financiadora (4)	Receita prevista (5)	Receita recebida (6)	Receita prevista e não recebida (7)=(5)-(6)	Devolução de transferências /subsídios no exercício (8)	O b s .
Total Transferências Correntes				434 739,18	432 239,18	2 500,00	2 500,00	
TRANSFERÊNCIAS DE CAPITAL								
10.05.01.01.02 - Outras transferências para Rede Viária	Artigo 132.º, do anexo I da Lei n.º 75/2013, de 12 de setembro	execução do Contrato Interadministrativo de Delegação de Competências 2021	501158740 - CÂMARA MUNICIPAL DE ESPINHO	86 250,00	86 250,00	0,00	0,00	
10.05.01.01.02 - Outras transferências para Rede Viária	Artigo 132.º, do anexo I da Lei n.º 75/2013, de 12 de setembro	execução do Contrato Interadministrativo de Delegação de Competências 2021	501158740 - CÂMARA MUNICIPAL DE ESPINHO	5 750,00	5 750,00	0,00	0,00	
10.05.01.01.02 - Outras transferências para Rede Viária	Artigo 132.º, do anexo I da Lei n.º 75/2013, de 12 de setembro	Execução do contrato Interadministrativo de Delegação de Competências 2021	501158740 - CÂMARA MUNICIPAL DE ESPINHO	23 000,00	23 000,00	0,00	0,00	
Total Transferências de Capital				115 000,00	115 000,00	0,00	0,00	
SUBSÍDIOS								
Total Subsídios				0,00	0,00	0,00	0,00	

Transferências e Subsídios Concedidos de 01/01/2021 até 31/12/2021

Euros

Tipo de despesa (1)	Disposições legais (2)	Finalidade (3)	Entidade beneficiária (4)	Despesas orçamentadas (5)	Despesas autorizadas (6)	Despesas pagas (7)	Despesas autorizadas e não pagas (8) = (6) - (7)	Devolução de transferências /subsídios no exercício (9)	Obs.
TRANSFERÊNCIAS CORRENTES									
01. /04.07.01.01 - Ação Social	Alínea v) do n.º 1 do artigo 16.º do anexo I da Lei n.º 75/2013, de 12 de setembro	apoio à CERCI Espinho - Campanha Pirilampo Mágico 2021	500638870 - Cerciespinho - Cooperativa de Educação e Reabilitação do Cidadão Inadaptado, CRL	160,00	160,00	160,00	0,00	0,00	
01. /04.07.01.01 - Ação Social	Alínea v) do n.º 1 do artigo 16.º do anexo I da Lei n.º 75/2013, de 12 de setembro	subsídio de apoio à aquisição da porta de entrada para a Igreja paroquial de Guetim	501644113 - Fáb. Igreja Paroquial Freg. de St.º Estevão Guetim	2 000,00	2 000,00	2 000,00	0,00	0,00	
01. /04.07.01.01 - Ação Social	Alínea v) do n.º 1 do artigo 16.º do anexo I da Lei n.º 75/2013, de 12 de setembro	apoio no âmbito da Candidatura do Projeto de Equipamentos para atividades do Centro Comunitário da Ponte de Anta da Cerciespinho	500638870 - Cerciespinho - Cooperativa de Educação e Reabilitação do Cidadão Inadaptado, CRL	1 500,00	1 500,00	1 500,00	0,00	0,00	
01. /04.07.01.01 - Ação Social	Alínea v) do n.º 1 do artigo 16.º do anexo I da Lei n.º 75/2013, de 12 de setembro	apoio	501072799 - SUPERMERCADO ESTRELINHA, ROCHA FÉLIX & NEVES, LDA	27,20	27,20	0,00	27,20	0,00	
01. /04.07.01.01 - Ação Social	Alínea v) do n.º 1 do artigo 16.º do anexo I da Lei n.º 75/2013, de 12 de setembro	donativo de apoio à Associação Humanitária Bombeiros Voluntários do Concelho de Espinho	510587232 - ASSOCIAÇÃO HUMANITÁRIA BOMBEIROS VOLUNTÁRIOS DO CONCELHO DE ESPINHO (AHBVCE)	1 000,00	1 000,00	1 000,00	0,00	0,00	
01. /04.07.01.01 - Ação Social	Alínea v) do n.º 1 do artigo 16.º do anexo I da Lei n.º 75/2013, de 12 de setembro	Medida de apoio às famílias	513299491 - A PADARIA TRADICIONAL - Atividades Hoteleiras, Lda.	441,98	441,98	441,98	0,00	0,00	
01. /04.07.01.01 - Ação Social	Alínea v) do n.º 1 do artigo 16.º do anexo I da Lei n.º 75/2013, de 12 de setembro	compra de géneros para apoiar famílias carenciadas através da Paóquia de Anta	501072799 - SUPERMERCADO ESTRELINHA, ROCHA FÉLIX & NEVES, LDA	269,92	269,92	0,00	269,92	0,00	
01. /04.07.01.01 - Ação Social	Lei n.º 75/2013, de 12 de setembro	apoio social (almoços) ao funcionário Luís Mesquita	515124729 - PÃO QUENTE ATHENA - Asg Panificação e Restauração, unip., Lda.	305,00	305,00	305,00	0,00	0,00	
01. /04.07.01.02 - Ações de interesse cultural	Alínea v) do n.º 1 do artigo 16.º do anexo I da Lei n.º 75/2013, de 12 de setembro	Apoio à edição Cadernos de Espinho n.º 7 - "Histórias de uma terra nova"	505216442 - Ideias e Conteúdos - Prod. em Comunicação, Unip., Lda.	615,00	615,00	615,00	0,00	0,00	
01. /04.07.01.02 - Ações de interesse cultural	Alínea v) do n.º 1 do artigo 16.º do anexo I da Lei n.º 75/2013, de 12 de setembro	Apoio à 45.ª edição do CINANIMA	500615268 - NASCENTE-Cooperativa de Ação Cultural CRL	1 500,00	1 500,00	1 500,00	0,00	0,00	
01. /04.07.01.02 - Ações de interesse cultural	Alínea v) do n.º 1 do artigo 16.º do anexo I da Lei n.º 75/2013, de 12 de setembro	apoio às actividades da Paróquia de Anta	502939133 - FÁBRICA DA IGREJA PAROQUIAL DE ANTA	500,00	500,00	500,00	0,00	0,00	
01. /04.07.01.02 - Ações de interesse cultural	Alínea v) do n.º 1 do artigo 16.º do anexo I da Lei n.º 75/2013, de 12 de setembro	Prémio de Mérito 2021	500985413 - ACADEMIA DE MÚSICA DE ESPINHO	300,00	300,00	300,00	0,00	0,00	
01. /04.07.01.03 - Ações de interesse desportivo, recreio e lazer	Alínea v) do n.º 1 do artigo 16.º do anexo I da Lei n.º 75/2013, de 12 de setembro	Apoio às actividades desportivas da colectividade	504233408 - GRUPO RECREATIVO ESTRELAS DA PONTE DE ANTA	100,00	100,00	100,00	0,00	0,00	

Transferências e Subsídios Concedidos de 01/01/2021 até 31/12/2021

Euros

Tipo de despesa (1)	Disposições legais (2)	Finalidade (3)	Entidade beneficiária (4)	Despesas orçamentadas (5)	Despesas autorizadas (6)	Despesas pagas (7)	Despesas autorizadas e não pagas (8) = (6) - (7)	Devolução de transferências /subsídios no exercício (9)	O b s .
01. /04.07.01.03 - Ações de interesse desportivo, recreio e lazer	Alínea v) do n.º 1 do artigo 16.º do anexo I da Lei n.º 75/2013, de 12 de setembro	Apoio sede e protocolo DAE	503567256 - ASSOCIAÇÃO FUTEBOL POPULAR CONCELHO DE ESPINHO	1 000,00	1 000,00	1 000,00	0,00	0,00	
01. /04.07.01.03 - Ações de interesse desportivo, recreio e lazer	Alínea v) do n.º 1 do artigo 16.º do anexo I da Lei n.º 75/2013, de 12 de setembro	Protocolo de cooperação Gimnostar-trabalho de video/fotografia para participação em prova desportiva Social	(PESSOA SINGULAR => ANONIMIZADO RGPLD)	160,00	160,00	160,00	0,00	0,00	
01. /04.08.08.01 - Contratos de Emprego Inserção [CEI]	Alínea v) do n.º 1 do artigo 16.º do anexo I da Lei n.º 75/2013, de 12 de setembro	Social	(PESSOA SINGULAR => ANONIMIZADO RGPLD)	2,93	2,93	2,93	0,00	0,00	
01. /04.08.08.01 - Contratos de Emprego Inserção [CEI]	Alínea v) do n.º 1 do artigo 16.º do anexo I da Lei n.º 75/2013, de 12 de setembro	Social	(PESSOA SINGULAR => ANONIMIZADO RGPLD)	263,28	263,28	263,28	0,00	0,00	
01. /04.08.08.01 - Contratos de Emprego Inserção [CEI]	Alínea v) do n.º 1 do artigo 16.º do anexo I da Lei n.º 75/2013, de 12 de setembro	Social	(PESSOA SINGULAR => ANONIMIZADO RGPLD)	526,56	526,56	526,56	0,00	0,00	
Total Transferências Correntes				10 671,87	10 671,87	10 374,75	297,12	0,00	
TRANSFERÊNCIAS DE CAPITAL									
Total Transferências de Capital				0,00	0,00	0,00	0,00	0,00	
SUBSÍDIOS									
Total Subsídios				0,00	0,00	0,00	0,00	0,00	

Contratação Administrativa. Situação dos contratos em 31/12/2021

Euros

Entidade Contratada (1)	Contrato				Visto Tribunal de Contas		Data do 1.º pagamento dd/mm/aa (8)	Pagamentos no período					Pagamentos acumulados					Obs. 19
	Objeto (2)	Data dd/mm/aa (3)	Valor do contrato (4)	Preço contratual (5)	Número do registo (6)	Data dd/mm/aa (7)		Trabalhos normais (9)	Revisão de preços (10)	Trabalhos a mais (11)	Trabalhos Suprimido Erros omissões (12)	Outros Trabalhos inc.Trab. a menos (13)	Trabalhos normais (14)	Revisão de preços (15)	Trabalhos a mais (16)	Trabalhos Suprimido Erros omissões (17)	Trabalhos inc.Trab. a menos (18)	
NIF 516095803: AGIL JORNADA - Jardinagem Unipessoal, Lda.	Deservagem de bermas e valetas, cortes, limpeza e recolha de resíduos verdes dos espaços públicos da União das Freguesias de Anta e Guetim	09/06/21	74 750,00	74 750,00			13/08/21	39 617,52	0,00	0,00	0,00	0,00	39 617,52	0,00	0,00	0,00	0,00	
							Subtotal	39 617,52	0,00	0,00	0,00	0,00	39 617,52	0,00	0,00	0,00	0,00	
NIF 507524403: António Martins & Filhos Ii Lda	Locação operacional de 1 viatura nova, durante um período de 24 meses	27/05/21	9 720,72	9 720,72			29/07/21	3 392,62	0,00	0,00	0,00	0,00	3 392,62	0,00	0,00	0,00	0,00	
							Subtotal	3 392,62	0,00	0,00	0,00	0,00	3 392,62	0,00	0,00	0,00	0,00	
NIF 503351920: ESMORIZGESTE - Imobiliária Lda	Repavimentação de vias e arranjos exteriores junto ao campo de futebol de Guetim	01/01/21	75 193,20	75 193,20			30/12/20	64 989,40	0,00	0,00	0,00	0,00	64 989,40	0,00	0,00	0,00	0,00	
							Subtotal	64 989,40	0,00	0,00	0,00	0,00	64 989,40	0,00	0,00	0,00	0,00	
NIF 503023230: NOVAFLEX	Aquisição de serviços de extirpação de vegetação por monda química, mecânica ou manual	11/02/21	8 920,00	8 920,00			20/08/21	9 455,20	0,00	0,00	0,00	0,00	9 455,20	0,00	0,00	0,00	0,00	
							Subtotal	9 455,20	0,00	0,00	0,00	0,00	9 455,20	0,00	0,00	0,00	0,00	
NIF 506022943: PAIVA NATURA- JOSÉ M. ARAÚJO - JARDINAG.UNIP, LDª.	Deservagem de bermas e valetas, cortes, limpeza e recolha de resíduos verdes dos espaços públicos da União das Freguesias de Anta e Guetim	16/03/21	74 400,00	74 400,00			26/01/21	32 860,00	0,00	0,00	0,00	0,00	32 860,00	0,00	0,00	0,00	0,00	
							Subtotal	32 860,00	0,00	0,00	0,00	0,00	32 860,00	0,00	0,00	0,00	0,00	
NIF 503210560: SUMA - SERVIÇOS URBANOS E MEIO AMBIENTE, S. A.	Limpeza Urbana na União de Freguesias de Anta e Guetim	22/01/21	73 605,00	73 605,00			26/01/21	78 021,36	0,00	0,00	0,00	0,00	78 021,36	0,00	0,00	0,00	0,00	
							Subtotal	78 021,36	0,00	0,00	0,00	0,00	78 021,36	0,00	0,00	0,00	0,00	
Total			316 588,92	316 588,92				228 336,10	0,00	0,00	0,00	0,00	228 336,10	0,00	0,00	0,00	0,00	

(4), (5) Valores sem IVA.

Contratação Administrativa. Adjudicações por tipo de procedimento em 31/12/2021

Euros

Tipo de Contrato (1)	Adjudicações por tipo de procedimento														Total	
	Concurso público		Concurso limitado p/ prévia qualificação		Procedimento de negociação		Diálogo concorrencial		Ajuste direto		Consulta prévia		Parceria para a inovação		N.º de contra- tos (16)	Valor (17)
	N.º de contra- tos (2)	Preço contratual (3)	N.º de contra- tos (4)	Preço contratual (5)	N.º de contra- tos (6)	Preço contratual (7)	N.º de contra- tos (8)	Preço contratual (9)	N.º de contra- tos (10)	Preço contratual (11)	N.º de contra- tos (12)	Preço contratual (13)	N.º de contra- tos (14)	Preço contratual (15)		
Empreitada de obras públicas	0	0,00	0	0,00	0	0,00	0	0,00	0	0,00	1	75 193,20	0	0,00	1	75 193,20
Aquisição de serviços	0	0,00	0	0,00	0	0,00	0	0,00	1	8 920,00	3	222 755,00	0	0,00	4	231 675,00
Locação ou aquisição de bens móveis	0	0,00	0	0,00	0	0,00	0	0,00	1	9 720,72	0	0,00	0	0,00	1	9 720,72
Concessão de obras públicas	0	0,00	0	0,00	0	0,00	0	0,00	0	0,00	0	0,00	0	0,00	0	0,00
Concessão de serviços públicos	0	0,00	0	0,00	0	0,00	0	0,00	0	0,00	0	0,00	0	0,00	0	0,00
Sociedade	0	0,00	0	0,00	0	0,00	0	0,00	0	0,00	0	0,00	0	0,00	0	0,00
Outros	0	0,00	0	0,00	0	0,00	0	0,00	0	0,00	0	0,00	0	0,00	0	0,00

Valores sem IVA

(16)=(2)+(4)+(6)+(8)+(10)+(12)+(14)

(17)=(3)+(5)+(7)+(9)+(11)+(13)+(15)

Aprovação pelo Executivo da Freguesia

Foi o atual processo de Prestação de Contas do período de 01/01/2021 a 31/12/2021 composto pelo Relatório de Gestão e pela Conta de Gerência, presente à reunião do órgão executivo de ____ de _____ de 2022, que o aprovou por unanimidade e de acordo com o disposto na Lei 75/2013 de 12/09, o remete à Assembleia de Freguesia para apreciação e aprovação.

Presidente

Secretário

Tesoureira

Vogal

Vogal

Aprovação pela Assembleia de Freguesia

Foi o atual processo de Prestação de Contas do período de 01/01/2021 a 31/12/2021, composto pelo Relatório de Gestão e pelo Conta de Gerência, remetido pelo órgão executivo para apreciação e votação na reunião desta Assembleia de Freguesia de ____ de _____ de 2022, tendo a mesma sido aprovado por

Presidente

1º Secretário

2º Secretário

